



文教委員会情報連絡

令和2年7月3日

情報連絡事項	頁
(教育指導部)	
(1) 令和元年度小学校図書館支援委託事業報告について……………	2
(2) 令和2年度区立学校の休業日の変更について……………	4
(3) 令和2年度中1 夏季勉強合宿及び秋田県大仙市教員派遣事業の 中止について……………	5
(4) 令和2年度高校中途退学に関わる中学校・高等学校連絡協議会 の活動予定について……………	5
(5) 令和3年度足立区立中学校使用教科用図書採択日程について……	7
(6) 新型コロナウイルス感染症の影響を踏まえた、児童・生徒の「学 びの保障」のための人的体制整備について……………	9
(学校運営部)	
(7) 令和2年度区立学校周年記念式典・祝賀会中止に伴う学校の 意向について……………	10
(8) 放課後子ども教室の令和元年度実施状況と令和2年度の方針に ついて……………	11
(9) 令和2年度の区立小中学校の工事予定について……………	13
(10) 令和2年度小・中学校児童・生徒数及び学級数について（令和 2年4月7日現在）……………	18
(11) 登下校等通知メールの利用率について……………	26
(12) 令和元年度おいしい給食推進事業の実施結果及び令和2年度事 業計画について……………	28
(子ども家庭部)	
情報連絡事項なし	

- 【参考】《子ども・子育て支援対策調査特別委員会報告事項》
- ※資料は、子ども・子育て支援対策調査特別委員会（教育委員会）の報告資料にあり
 - (1) 足立区子ども施設指定管理者の評価結果について
 - (2) 小規模保育事業、家庭的保育事業への支援について
 - (3) 令和2年4月1日の保育所等利用待機児童の状況について

(教 育 委 員 会)

文教委員会情報連絡一覧表

件名	内容	日時及び場所	PRの方法
<p>1 令和元年度 小学校図書館 支援委託事業 報告について</p> <p>所管課 【教育政策課】</p>	<p>令和元年度小学校図書館支援委託事業報告 (事業者：株式会社図書館流通センター) ※詳細は別添資料3を参照</p> <p>1 業務概要 図書館支援員を小学校全69校に週1日、6時間配置</p> <p>2 年間総貸出冊数の増加について (別添資料3 P14、15) (1) 年間総貸出冊数が前年度比約0.8% (7,514冊)増加した。 令和元年度 955,882冊(+0.8%) 平成30年度 948,368冊(+6.6%) 平成29年度 888,998冊</p> <p>(2) 児童1人あたりの年間総貸出冊数が前年度に比べて約3.4%(1.02冊)増加した。 令和元年度 31.27冊(+3.4%) 平成30年度 30.25冊(+5.9%) 平成29年度 28.57冊</p> <p>(3) 前年度比の数値が伸びていない学校の主な理由</p> <ul style="list-style-type: none"> ・ 長期のGWや、学校図書館用PC入れ替えによる開館日の減 ・ 学校図書館用PCの故障等による集計不能 ・ 学校休業措置や学校行事による図書館利用の縮小 <p>3 令和元年度の主な取り組みについて (別添資料3 P4～9) (1) 季節や時事、学校行事や教科単元に沿った「テーマ展示」を充実 (2) 情報センター機能充実のため、図書館の使い方や図書館活用につながる情報を見童に周知する図書だよりや展示の作成を行った。</p>		

	<p>(3) 「図書館を使った調べる学習コンクール」の支援として、関連本の収集及び展示や教員・児童へのアドバイス等の支援を行った。</p> <p>4 授業支援の充実について (別添資料3 P16)</p> <p>(1) 読み語り、ブックトークや資料収集の回数が前年度と比べ大幅に増加するなど、支援員の授業支援の役割が発揮されつつある。</p> <ul style="list-style-type: none"> ・ 読み語り 1, 228件 (前年比 103件増 +9.2%) ・ ブックトーク 252件 (前年比 69件増 +37.7%) ・ 資料収集 442件 (前年比 95件増 +27.4%) 		
--	---	--	--

文教委員会情報連絡一覧表

件名	内容	日時及び場所	PRの方法
<p>2 令和2年度 区立学校の休業日の変更について</p> <p>所管課 【教育政策課】</p>	<p>新型コロナウイルス感染症対策としての区立学校での教育活動再開に当たり、「足立区立学校の管理運営に関する規則」を改め、令和2年度に限り区立学校の休業日を変更したので報告する。</p> <p>1 足立区立学校の休業日の変更</p> <p>(1) 夏季休業日 従来 <u>7月21日～8月31日</u> (42日間) ↓ 令和2年度(変更後) <u>8月8日～8月23日</u> (16日間)</p> <p>(2) 冬季休業日 従来 <u>12月26日～1月7日</u> (13日間) ↓ 令和2年度(変更後) <u>12月26日～1月5日</u> (11日間)</p> <p>(3) その他の休業日 「開校記念日」及び「都民の日条例の規定する日」は授業日とする</p>		

文教委員会情報連絡一覧表

件名	内容	日時及び場所	PRの方法
<p>3 令和2年度 中1夏季勉強 合宿及び秋田 県大仙市教員 派遣事業の中 止について</p> <p>所管課 【学力定着推進 課、小中連携教 育担当課】</p>	<p>令和2年度における中1夏季勉強合宿及び秋田県大仙市教員派遣事業について、新型コロナウイルスの感染拡大防止のため、以下のとおり中止とする。</p> <p>1 中1夏季勉強合宿を中止とする理由</p> <ul style="list-style-type: none"> ・ 合宿の対象者だけでなく、全ての児童・生徒の学習機会を補うことから、夏季休業期間を短縮し、授業日とする必要があるため。 <p>2 秋田県大仙市教員派遣事業を中止とする理由</p> <ul style="list-style-type: none"> ・ 夏季休業期間を短縮し授業が行われる予定であり、派遣予定日と重なるため。 ・ 感染拡大防止の観点から、都道府県をまたぐ移動を自粛する必要があるため。 		
<p>4 令和2年度 高校中途退学 に関わる中学 校・高等学校 連絡協議会の 活動予定につ いて</p> <p>所管課 【学力定着推進 課】</p>	<p>「生徒と進学先とのミスマッチ」を防ぐため、令和2年度の「高校中途退学に関わる中学校・高等学校連絡協議会」の活動予定について報告する。</p> <p>1 第1回協議会（担当者会） 5月～6月の開催予定を見送り。</p> <p>2 中学校教員による都立高校訪問 6月～7月の実施予定を見送り。</p>		

	<p>3 「区内都立高等学校の今を知る」パネル展示</p> <p>【内容】</p> <ul style="list-style-type: none"> ・ 各高校パネル展示 ・ 学校紹介ビデオの放映 	<p>【日程】</p> <p>令和2年7月8日（水）正午から7月12日（日）正午まで</p> <p>【場所】</p> <p>本庁舎1階区民ロビー</p>	
--	--	--	--

文教委員会情報連絡一覧表

件名	内容	日時及び場所	PRの方法
<p>5 令和3年度 足立区立中学校 校使用教科用 図書の採択日 程について</p> <p>所管課 【教育指導課、 教育政策課】</p>	<p>令和3年度から使用する中学校使用教科用図書の採択日程について、下記のとおり報告する。</p> <p>1 採択教科（10教科16種目） 国語（国語・書写）、社会（地理・地図・歴史・公民）、数学、理科、音楽（一般・器楽）、美術、保健体育、技術・家庭（技術・家庭）、外国語（英語）、道徳</p> <p>2 教科書展示会</p> <p>（1）特別展示 令和2年6月5日（金）～ 6月14日（日）（土・日は休止）</p> <p>（2）法定展示 令和2年6月15日（月）～ 6月28日（日）（土・日を含む）</p> <p>（3）展示時間 午前9時～午後5時</p> <p>（4）展示場所 足立区役所本庁舎・1階区民ロビー ※東京都教育庁から、新型コロナウイルス感染症拡大防止のための措置を講じつつ実施するよう通知されたため、区役所本庁舎のみで実施。</p> <p>（5）決定後の展示 足立区役所本庁舎・2階区政資料室、教科書センター（中央図書館）</p>		

	<p>3 採択日時等</p> <p>(1) 会議名 令和2年第8回足立区教育委員会定例会</p> <p>(2) 日時 令和2年8月17日(月) 午後1時から開始</p> <p>(3) 会場 庁舎ホール</p> <p>(4) 傍聴人数 100名(予定)</p> <p>(5) 周知 あだち広報、区ホームページ、Twitter 及び Facebook で広く周知する。</p> <p>※新型コロナウイルス感染症拡大防止のため、傍聴の際の座席については、座席間の間隔を1メートル程度空けて設置する。</p> <p>※今後の新型コロナウイルス感染症の感染状況によって、傍聴の有無や、傍聴人数について変更する可能性あり。</p> <p>4 採択結果報告</p> <p>令和2年8月31日(月)までに東京都教育委員会へ報告する。</p> <p>5 その他</p> <p>足立区立中学校使用教科用図書採択要綱に基づき、教科用図書審議会、教科用図書調査委員会、教科用図書研究会を設置し、調査・研究を進めていく。</p> <p>小学校全教科の採択についても、併せて実施する。</p>		
--	---	--	--

文教委員会情報連絡一覧表

件名	内容	日時及び場所	PRの方法
<p>6 新型コロナウイルス感染症の影響を踏まえた、児童・生徒の「学びの保障」のための人的体制整備について</p> <p>所管課 【教育指導課】</p>	<p>東京都教育庁より、国の令和2年度第2次補正予算案の概算決定を受けた、児童・生徒の「学びの保障」のための人的支援について、下記のとおり示されたので報告する。</p> <p>今後、小・中学校の意見を聞きながら、当区で採用可能なメニューを活用していく。</p> <p>1 教員の加配 (3,100人) 地域の新型コロナウイルス感染症の状況に応じて、小・中学校の最終学年を少人数編成するために必要な教員を加配する。</p> <p>2 学習指導員の追加配置 (61,200人) 教員の業務のうち、ティームティーチング指導、補習など、児童・生徒に直接対応する業務を補助する学習指導員を追加配置する。</p> <p>3 スクール・サポート・スタッフの追加配置 (20,600人) 教員の業務のうち、教材の印刷、採点など、児童・生徒に直接対応しない業務を補助する学習指導員を追加配置する。</p>		

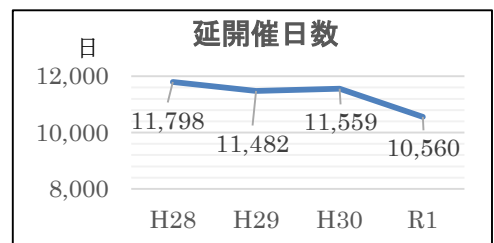
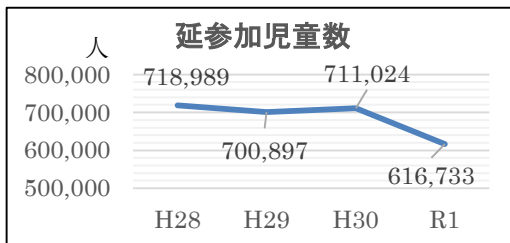
文教委員会情報連絡一覧表

件 名	内 容	日時及び場所	P Rの方法						
7 令和2年度区立 学校周年記念式 典・祝賀会の中 止に伴う学校の 意向について 所管課 【学校支援課】	令和2年度の区立小・中学校の周年記念式典・祝賀会を中止にする。今後の該当校の対応は以下のとおりとなる。 ※学校名の後の（）は周年数 <table border="1" style="width: 100%; border-collapse: collapse;"> <tr> <td style="width: 50%; vertical-align: top;"> 全ての周年行事を 次年度以降に延期 する学校 </td> <td style="width: 50%; vertical-align: top;"> 東島根中（60） 栗島中（40） 花畑小（120） 東伊興小（50） 花畑西小（50） </td> </tr> <tr> <td style="vertical-align: top;"> 今年度、記念誌を 発行し、今後の状 況次第で次年度以 降の記念式典等の 実施を判断する学 校 </td> <td style="vertical-align: top;"> 寺地小（80） 大谷田小（70） </td> </tr> <tr> <td style="vertical-align: top;"> 記念誌の発行等を 実施する学校 </td> <td style="vertical-align: top;"> 千寿本町小（30） </td> </tr> </table>	全ての周年行事を 次年度以降に延期 する学校	東島根中（60） 栗島中（40） 花畑小（120） 東伊興小（50） 花畑西小（50）	今年度、記念誌を 発行し、今後の状 況次第で次年度以 降の記念式典等の 実施を判断する学 校	寺地小（80） 大谷田小（70）	記念誌の発行等を 実施する学校	千寿本町小（30）		
全ての周年行事を 次年度以降に延期 する学校	東島根中（60） 栗島中（40） 花畑小（120） 東伊興小（50） 花畑西小（50）								
今年度、記念誌を 発行し、今後の状 況次第で次年度以 降の記念式典等の 実施を判断する学 校	寺地小（80） 大谷田小（70）								
記念誌の発行等を 実施する学校	千寿本町小（30）								

文教委員会情報連絡

令和2年7月3日

件名	放課後子ども教室の令和元年度実施状況と令和2年度の方針について																																																	
所管部課名	学校運営部学校支援課、生涯学習振興公社																																																	
内容	<p>放課後子ども教室の令和元年度実施状況と令和2年度の方針について、次のとおり報告する。</p> <p>1 令和元年度実施状況 ※（ ）内は平成30年度</p> <p>(1) 全学年（1～6年生）実施校 68校（66校） ※ 一部学年未実施は、綾瀬小</p> <div data-bbox="510 672 1428 840" style="border: 1px solid black; padding: 5px;"> <p style="text-align: center;">全学年実施校数（各年度末）</p> <table border="1"> <caption>全学年実施校数（各年度末）</caption> <thead> <tr> <th>年度</th> <th>校数</th> </tr> </thead> <tbody> <tr><td>H24</td><td>44</td></tr> <tr><td>H25</td><td>48</td></tr> <tr><td>H26</td><td>51</td></tr> <tr><td>H27</td><td>57</td></tr> <tr><td>H28</td><td>60</td></tr> <tr><td>H29</td><td>63</td></tr> <tr><td>H30</td><td>66</td></tr> <tr><td>R1</td><td>68</td></tr> </tbody> </table> </div> <p>(2) 週5日実施校 68校（68校） ※ 一部曜日未実施は綾瀬小。千寿第八小は現在、一部曜日を休止中</p> <p>(3) 学校図書館の活用 学校図書館の活用校・・・69校（69校）</p> <p>(4) 実施会場数別 実施会場は、校庭・教室・体育館・学校図書館等であり、実施日の学校の行事や天候等により、学校図書館以外に、校庭・体育館・教室等の会場を組み合わせ実施している。</p> <p>ア 2会場・・・2校（5校） イ 3会場・・・27校（23校） ウ 4会場・・・39校（40校） エ 6会場・・・1校（1校）※新田小は2校舎6会場を実施</p> <p>(5) 登録児童数・延参加児童数・延開催日数</p> <div data-bbox="430 1568 1460 1814" style="border: 1px solid black; padding: 5px;"> <div style="display: flex; justify-content: space-between;"> <div style="width: 45%;"> <p style="text-align: center;">登録児童数</p> <table border="1"> <caption>登録児童数</caption> <thead> <tr> <th>年度</th> <th>人数</th> </tr> </thead> <tbody> <tr><td>H28</td><td>26,905</td></tr> <tr><td>H29</td><td>27,618</td></tr> <tr><td>H30</td><td>28,073</td></tr> <tr><td>R1</td><td>28,287</td></tr> </tbody> </table> </div> <div style="width: 45%;"> <p style="text-align: center;">参加対象児童の登録率</p> <p>参加対象児童 31,377人 （一部学年未実施校については実施学年の児童数）</p> <p>登録 28,287人 90.2% 未登録 3,073人 9.8%</p> </div> </div> </div> <div style="margin-top: 10px;"> <p>学年別登録率</p> <table border="1"> <thead> <tr> <th>学年</th> <th>登録率</th> <th>未登録率</th> </tr> </thead> <tbody> <tr><td>1年生</td><td>84.9%</td><td>15.1%</td></tr> <tr><td>2年生</td><td>89.4%</td><td>10.6%</td></tr> <tr><td>3年生</td><td>90.9%</td><td>9.1%</td></tr> <tr><td>4年生</td><td>94.2%</td><td>5.8%</td></tr> <tr><td>5年生</td><td>93.3%</td><td>6.7%</td></tr> <tr><td>6年生</td><td>92.0%</td><td>8.0%</td></tr> </tbody> </table> </div>	年度	校数	H24	44	H25	48	H26	51	H27	57	H28	60	H29	63	H30	66	R1	68	年度	人数	H28	26,905	H29	27,618	H30	28,073	R1	28,287	学年	登録率	未登録率	1年生	84.9%	15.1%	2年生	89.4%	10.6%	3年生	90.9%	9.1%	4年生	94.2%	5.8%	5年生	93.3%	6.7%	6年生	92.0%	8.0%
年度	校数																																																	
H24	44																																																	
H25	48																																																	
H26	51																																																	
H27	57																																																	
H28	60																																																	
H29	63																																																	
H30	66																																																	
R1	68																																																	
年度	人数																																																	
H28	26,905																																																	
H29	27,618																																																	
H30	28,073																																																	
R1	28,287																																																	
学年	登録率	未登録率																																																
1年生	84.9%	15.1%																																																
2年生	89.4%	10.6%																																																
3年生	90.9%	9.1%																																																
4年生	94.2%	5.8%																																																
5年生	93.3%	6.7%																																																
6年生	92.0%	8.0%																																																



※ 令和元年度は、対象学年や実施日の増、夏休み実施校の増があったが、新型コロナウイルス感染症による令和2年3月2日からの臨時休校に伴い、放課後子ども教室も休止したため、延参加児童数・延開催日数ともに大幅に減少した。

2 令和2年度の方針について

(1) 事業内容

ア 感染症拡大防止に配慮した運営の支援

開催にあたっては、十分な感染症対策を取るよう、引き続き実行委員会及び学校と実施内容に関する調整を行っていく。

イ 夏休み短縮に向けた支援

臨時休校に伴い、夏休みが短縮されるため、夏季に放課後子ども教室が開催できるよう、実施内容に関する調整を行っていく。

ウ 全学年実施校の拡大に向けた支援

全学年未実施校は残り1校となったが、これは改築による仮設校舎への移転によるものであり、新校舎への移転にあわせた全学年実施に向け、実行委員会の考え方等の個別課題を踏まえ、状況にあった解決策の提案など協議の場を提供していく。

エ 体験機会の充実

民間企業等の団体と連携した体験プログラムやスタッフが実施できるプログラムの開発・紹介を行っていく。

(2) 安定運営の支援

ア 各実行委員会に対する支援の継続

運営用品の準備や現場への巡回、事故の対応や会議日程の調整及び資料作成等

イ 全ての実行委員会参加による運営委員会、ブロック会議における情報交換や課題の検討

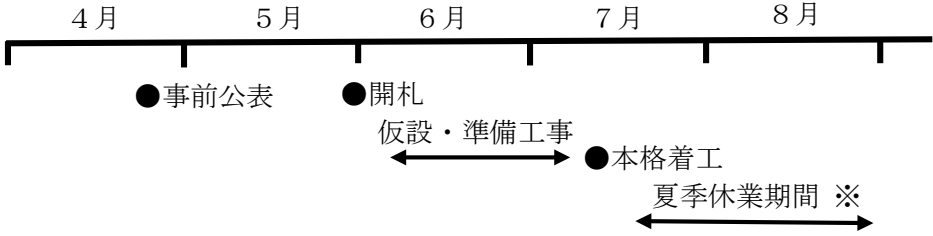
ウ スタッフ確保の支援と研修等によるスキルアップ

エ 利用案内等による保護者、地域への事業趣旨のPR

問題点
今後の方針

- 1 放課後子ども教室の開催にあたっては、感染症拡大防止の取り組みを徹底する。
- 2 夏休み短縮に伴う夏季の放課後子ども教室の開催を支援する。
- 3 全学年実施校の拡大と安定運営の継続に取り組む。
- 4 情報連絡会等による学童保育室との連携強化を図る。
- 5 子どもたちへの体験や交流の機会の充実のため、体験プログラムを引き続き実施していく。

文教委員会情報連絡

件名	令和2年度の区立小中学校の工事予定について																		
所管部課名	学校運営部学校施設課 学校改築担当部学校改築担当課																		
内容	<p>臨時休業中の区立小中学校の再開後の授業時間確保のため、夏季休業期間は8月8日から23日と予定されている。</p> <p>については、これ以上の休業は無いため、令和2年度に予定している夏季休業期間中の騒音を伴う（授業の支障になる）工事は実施せず、発注を来年度に延期する。</p> <p>1 施工が困難となる理由</p> <p>当初の予定スケジュール</p>  <p>※ 通常、夏季休業期間は騒音を伴う解体、撤去工事から復旧仕上げ工事までを集中的に実施しなければならないが、夏季休業期間が短縮されると、騒音を伴う工程が確保できない。</p> <p>2 予定どおり実施する工事（P15、16参照）</p> <table border="1" data-bbox="440 1335 1388 1787"> <thead> <tr> <th></th> <th>小学校</th> <th>中学校</th> </tr> </thead> <tbody> <tr> <td>新築工事</td> <td>1校 江北・高野統合校</td> <td>—</td> </tr> <tr> <td>改築工事</td> <td>1校 綾瀬</td> <td>2校 旧鹿浜（解体） 千寿青葉</td> </tr> <tr> <td>全体保全工事 ※1</td> <td>1校</td> <td>—</td> </tr> <tr> <td>保全工事 ※2</td> <td>14校</td> <td>9校</td> </tr> <tr> <td>トイレ改修 ※3</td> <td>6校</td> <td>3校</td> </tr> </tbody> </table> <p>※1 舎人小学校プール改修工事のみ実施する。 ※2 外構工事や照明コンセント工事などを実施する。 ※3 洋便器化工事のみ実施する。</p> <p>なお、体育館へのエアコン設置及び内線電話設置は予定どおり実施する。</p>		小学校	中学校	新築工事	1校 江北・高野統合校	—	改築工事	1校 綾瀬	2校 旧鹿浜（解体） 千寿青葉	全体保全工事 ※1	1校	—	保全工事 ※2	14校	9校	トイレ改修 ※3	6校	3校
	小学校	中学校																	
新築工事	1校 江北・高野統合校	—																	
改築工事	1校 綾瀬	2校 旧鹿浜（解体） 千寿青葉																	
全体保全工事 ※1	1校	—																	
保全工事 ※2	14校	9校																	
トイレ改修 ※3	6校	3校																	

3 延期する工事（P 17 参照）

	小学校	中学校
全体保全工事	5校 北三谷、栗島、弘道第一 舎人、湊江第一	—
保全工事	7校	3校
トイレ改修	19校	9校
金額	約43億円	

今後の方針

原則として今夏に実施できない案件は来年度に延期することとし、今後は今年度を実施する工事について、工程調整等を進めていく。

令和2年度 予定どおり実施する工事

1 区立小学校 ※学校記載順：五十音順、件名記載順：工事实施時期順

	NO.	校名	件名	件名	件名
新築工事	1	江北・高野小学校統合校	建築工事（夏～工事）	電気設備工事（夏～工事）	空調設備・給排水衛生設備工事（夏～工事）
改築工事	1	綾瀬小学校	建築工事（夏～工事）	電気設備工事（夏～工事）	空調設備・給排水衛生設備工事（夏～工事）
全体保全保全	1	舎人小学校	プール改修（秋冬工事）		
15 保全工事	1	青井小学校	プール改修（秋冬工事）		
	2	梅島第一小学校	教室・校庭照明LED化、分電盤改修（春～秋工事）		
	3	大谷田小学校	スロープ設置（夏工事）		
	4	皿沼小学校	フェンス改修（夏工事）		
	5	新田小学校	バス乗り場改修（春工事）		
	6	千寿桜小学校	教室・校庭照明LED化（春～秋工事）		
	7	千寿本町小学校	教室・校庭照明LED化、分電盤改修（春～秋工事）		
	8	中川小学校	エレベーター改修（春夏工事）		
	9	西新井小学校	エレベーター改修（春夏工事）	放送設備改修（春夏工事）	
	10	西伊興小学校	スロープ設置（秋冬工事）		
	11	花畑西小学校	校庭照明LED化（秋冬工事）		
	12	東淵江小学校	体育館床改修（夏秋工事）		
	13	平野小学校	弱電設備改修（秋冬工事）	普通教室空調機設置（秋冬工事）	
	14	淵江第一小学校	外構改修（秋工事）		

令和2年度 予定どおり実施する工事

2 区立中学校 ※学校記載順：五十音順、件名記載順：工事実施時期順

	NO.	校名	件名	件名	件名
改築工事	1	旧鹿浜中学校	解体（夏～冬工事）		
	2	千寿青葉中学校	建築工事（通年）	電気設備工事（通年）	空調設備・給排水衛生設備工事（通年）
保全工事	1	青井中学校	教室・校庭照明LED化（秋冬工事）		
	2	入谷中学校	自火報・放送設備改修（夏秋工事）		
	3	蒲原中学校	体育館外壁・屋根改修（秋冬工事）		
	4	新田学園	教室改修（秋冬工事）		
	5	第十一中学校	教室照明LED化（春～秋工事）		
	6	第十二中学校	校庭照明LED化（秋冬工事）		
	7	花畑北中学校	弱電設備改修（春夏工事）		
	8	渕江中学校	校庭照明LED化（秋冬工事）		
	9	谷中中学校	普通教室空調機設置（秋冬工事）		

16

3 トイレ改修工事対象校

	小学校	中学校
トイレ改修工事	【部分改修】（秋冬工事） 梅島、島根、千寿桜、千寿常東、千寿双葉、千寿本町（6校）	【部分改修】（秋冬工事） 千寿桜堤、第一、第十一（3校）

4 体育館エアコン設置対象校

	小学校	中学校
体育館エアコン設置	綾瀬小学校を除く68校	入谷南、千寿青葉、第四、花畑北中学校を除く31校

5 内線電話設置対象校

	小学校	中学校
内線電話設置	足立、伊興、加平、鹿浜五色桜、関原、千寿、西新井、本木小学校を除く61校	江北桜、鹿浜菜の花、千寿青葉、第七、第十、第十二、東島根中学校を除く28校

令和2年度 延期する工事

1 区立小学校 ※学校記載順：五十音順、件名記載順：工事実施時期順

	NO.	校名	件名	件名	件名
全体保全工事	1	北三谷小学校	外壁改修（夏秋工事）	内装改修（夏秋工事）	空調設備・給排水衛生設備改修（夏工事）
			電気設備改修（夏秋工事）		
	2	栗島小学校	内装改修（夏秋工事）	教室照明LED化、分電盤改修（夏秋工事）	校庭改修（秋冬工事）
	3	弘道第一小学校	内装改修（夏秋工事）		
	4	舎人小学校	電気設備改修（春～秋工事）	内装改修（夏秋工事）	外壁改修（夏秋工事）
空調設備・給排水衛生設備改修（夏工事）					
5	浏江第一小学校	内装改修（夏秋工事）	教室照明LED化、放送設備改修（夏秋工事）	校庭改修（秋冬工事）	
保全工事	1	梅島第一小学校	屋上防水改修（夏～冬工事）		
	2	千寿常東小学校	教室床改修（夏工事）		
	3	千寿本町小学校	防球ネット設置（夏工事）		
	4	西保木間小学校	放送設備等改修（秋冬工事）		
	5	花畑小学校	小荷物昇降機改修（春夏工事）	屋上防水改修（夏秋工事）	
	6	浏江小学校	教室床改修（夏工事）		
	7	六木小学校	外壁・屋上防水改修（夏秋工事）		

17

2 区立中学校

保全工事	1	第十三中学校	内装改修（夏秋工事）	教室照明LED化（夏秋工事）	
	2	西新井中学校	教室床改修（夏工事）		
	3	六月中学校	校舎高天井・校庭・体育館舞台照明LED化（夏秋工事）		

3 トイレ改修工事

	小学校	中学校
トイレ改修工事	【全面改修】 青井、足立入谷、梅島第一、梅島第二、北三谷、栗島、栗原北、古千谷、辰沼、舎人、舎人第一、中島根、西新井第二、花畑西、東加平、東栗原、浏江、浏江第一、六木（19校）	【全面改修】 青井、伊興、入谷、入谷南、加賀、蒲原、竹の塚、谷中、六月（9校）

件名	令和2年度小・中学校児童・生徒数及び学級数について（令和2年4月7日現在）				
所管部課名	学校運営部学務課				
内容	1 概要				
			令和2年度	令和元年度	増減
	小学校	児童数（通常学級）	30,860	31,166	△306
		児童数（特別支援学級 固定級）	345	335	+10
		児童数（特別支援学級 通級）	131	120	+11
		児童数（特別支援教室）	1,807	1,726	+81
		学級数（通常学級）	1,019	1,030	△11
		学級数（特別支援学級 固定級）	51	49	+2
		学級数（特別支援学級 通級）	10	10	±0
		学級数（特別支援教室）	69	69	±0
	中学校	生徒数（通常学級）	13,199	13,106	+93
		生徒数（第四中学校夜間学級）	42	46	△4
		生徒数（特別支援学級 固定級）	188	184	+4
		生徒数（特別支援学級 通級）	—	86	—
		生徒数（特別支援教室）	385	138	+247
		学級数（通常学級）	400	395	+5
		学級数（第四中学校夜間学級）	5	4	+1
		学級数（特別支援学級 固定級）	27	28	△1
		学級数（特別支援学級 通級）	—	9	—
		学級数（特別支援教室）	35	12	+23
<p>※詳細は、P19～25の「小学校別 児童数・学級数（通常学級）」、「中学校別 生徒数・学級数（通常学級）」、「児童・生徒・学級数（特別支援学級）」、「特別支援教室 小学校別利用児童数」、「特別支援教室 中学校別利用生徒数」を参照。</p> <p>※中学校の特別支援教室は令和元年度から設置開始し、令和2年度から全校に設置(学級数=学校数)。それに伴い「特別支援教室」の生徒数が大幅に増加した。また、「特別支援学級・通級」は廃止し「特別支援教室」に移行した。</p>					
2 少人数学級（35人学級）の推進について					
<p>(1) 小学校1年生：平成23年度から、国基準で実施。</p> <p>(2) 小学校2年生：平成24年度から、都基準で実施。</p> <p>(3) 中学校1年生：平成25年度から、都基準で実施。</p>					
問題点 今後の方針					

令和2年度 小学校別 児童数・学級数（通常学級）

令和2年4月7日現在

番号	小学校名	児 童 数							学 級 数						
		1年	2年	3年	4年	5年	6年	合計	1年	2年	3年	4年	5年	6年	合計
1	青 井	48	56	71	49	62	49	335	2	2	2	2	2	2	12
2	足 立	99	100	100	95	108	100	602	3	3	3	3	3	3	18
3	足立入谷	22	18	16	24	18	37	135	1	1	1	1	1	1	6
4	綾 瀬	131	131	129	132	127	126	776	4	4	4	4	4	4	24
5	伊 興	89	115	115	110	90	88	607	3	4	3	3	3	3	19
6	梅 島	100	99	98	101	103	100	601	3	3	3	3	3	3	18
7	梅島第一	41	61	41	40	44	45	272	2	2	2	1	2	2	11
8	梅島第二	47	49	54	48	60	58	316	2	2	2	2	2	2	12
9	桜 花	60	54	60	64	58	66	362	2	2	2	2	2	2	12
10	扇	51	49	56	52	48	54	310	2	2	2	2	2	2	12
11	大谷田	59	40	50	42	51	43	285	2	2	2	2	2	2	12
12	興 本	71	64	73	73	76	69	426	3	2	2	2	2	2	13
13	加 平	100	100	85	82	99	83	549	3	3	3	3	3	3	18
14	亀 田	131	119	162	172	132	121	837	4	4	5	5	4	4	26
15	北三谷	39	55	61	58	71	87	371	2	2	2	2	2	3	13
16	北鹿浜	24	43	35	33	45	44	224	1	2	1	1	2	2	9
17	栗 島	67	56	49	63	73	87	395	2	2	2	2	2	3	13
18	栗 原	67	56	53	66	62	65	369	2	2	2	2	2	2	12
19	栗原北	80	64	75	85	87	76	467	3	2	2	3	3	2	15
20	弘 道	29	47	36	52	45	43	252	1	2	1	2	2	2	10
21	弘道第一	52	57	60	55	55	63	342	2	2	2	2	2	2	12
22	江 北	42	39	38	34	37	46	236	2	2	1	1	1	2	9
23	高 野	60	55	35	46	57	44	297	2	2	1	2	2	2	11
24	古千谷	66	91	85	87	99	98	526	2	3	3	3	3	3	17
25	皿 沼	53	55	52	41	55	43	299	2	2	2	2	2	2	12
26	鹿浜五色桜	93	81	91	92	69	60	486	3	3	3	3	2	2	16
27	鹿浜第一	80	83	77	102	96	97	535	3	3	2	3	3	3	17
28	鹿浜西	24	20	19	26	32	34	155	1	1	1	1	1	1	6
29	島 根	90	96	82	67	91	83	509	3	3	3	2	3	3	17
30	新 田	183	190	230	231	224	243	1,301	6	6	6	6	6	7	37
31	関 原	63	69	65	64	68	67	396	2	2	2	2	2	2	12
32	千 寿	158	154	137	106	104	98	757	5	5	4	3	3	3	23
33	千寿桜	81	85	73	64	81	74	458	3	3	2	2	3	2	15
34	千寿常東	97	95	102	98	100	98	590	3	3	3	3	3	3	18
35	千寿第八	83	86	103	78	94	100	544	3	3	3	2	3	3	17
36	千寿双葉	85	76	87	82	89	70	489	3	3	3	3	3	2	17
37	千寿本町	64	61	59	64	71	66	385	2	2	2	2	2	2	12
38	竹 の 塚	50	57	47	53	58	60	325	2	2	2	2	2	2	12
39	辰 沼	84	85	94	87	77	80	507	3	3	3	3	2	2	16
40	寺 地	49	67	63	65	58	56	358	2	2	2	2	2	2	12
41	舎 人	82	97	81	83	97	84	524	3	3	3	3	3	3	18

令和2年度 小学校別 児童数・学級数（通常学級）

令和2年4月7日現在

番号	小学校名	児 童 数							学 級 数						
		1年	2年	3年	4年	5年	6年	合計	1年	2年	3年	4年	5年	6年	合計
42	舎人第一	74	86	80	82	91	83	496	3	3	2	3	3	3	17
43	中 川	62	59	61	73	79	94	428	2	2	2	2	2	3	13
44	中川北	64	63	83	81	86	84	461	2	2	3	3	3	3	16
45	中川東	45	57	49	44	54	50	299	2	2	2	2	2	2	12
46	中島根	50	67	66	74	78	90	425	2	2	2	2	2	3	13
47	長 門	38	42	49	40	42	56	267	2	2	2	1	2	2	11
48	西新井	86	84	98	92	94	105	559	3	3	3	3	3	3	18
49	西新井第一	56	65	66	69	63	74	393	2	2	2	2	2	2	12
50	西新井第二	52	64	61	49	60	68	354	2	2	2	2	2	2	12
51	西伊興	87	99	75	100	82	83	526	3	3	2	3	3	3	17
52	西保木間	25	32	26	34	31	46	194	1	1	1	1	1	2	7
53	花 畑	47	59	55	54	65	56	336	2	2	2	2	2	2	12
54	花畑第一	85	75	67	67	59	56	409	3	3	2	2	2	2	14
55	花畑西	58	49	67	55	60	72	361	2	2	2	2	2	2	12
56	花 保	80	74	90	74	97	88	503	3	3	3	2	3	3	17
57	東綾瀬	103	97	79	71	80	92	522	3	3	2	2	2	3	15
58	東伊興	89	101	94	89	84	105	562	3	3	3	3	3	3	18
59	東加平	86	110	81	94	85	81	537	3	4	3	3	3	3	19
60	東栗原	54	73	76	61	65	63	392	2	3	2	2	2	2	13
61	東 湊 江	96	95	92	98	119	108	608	3	3	3	3	3	3	18
62	平 野	84	84	86	91	70	68	483	3	3	3	3	2	2	16
63	湊 江	62	62	72	81	72	73	422	2	2	2	3	2	2	13
64	湊江第一	89	91	98	89	90	111	568	3	3	3	3	3	3	18
65	保木間	43	49	49	50	49	65	305	2	2	2	2	2	2	12
66	宮 城	72	90	79	83	92	85	501	3	3	2	3	3	3	17
67	六 木	79	65	84	86	86	76	476	3	2	3	3	3	2	16
68	本 木	63	64	71	64	81	74	417	2	2	2	2	3	2	13
69	弥 生	98	103	83	92	78	92	546	3	3	3	3	2	3	17
合 計		4,921	5,134	5,136	5,103	5,263	5,303	30,860	173	176	164	166	168	172	1,019

…『小2の教員加配』対象校。

(学校運営部 学務課)

令和2年度 中学校別 生徒数・学級数（通常学級）

令和2年4月7日現在

番号	中学校名	生徒数				学級数				
		1年	2年	3年	合計	1年	2年	3年	複式	合計
1	第一	101	91	92	284	3	3	3		9
2	第四	203	206	187	596	6	6	5		17
3	第五	77	65	71	213	3	2	2		7
4	第六	90	83	73	246	3	3	2		8
5	第七	130	130	103	363	4	4	3		11
6	第九	188	200	180	568	6	5	5		16
7	第十	168	172	169	509	5	5	5		15
8	第十一	205	200	202	607	6	5	6		17
9	第十二	125	161	121	407	4	5	4		13
10	第十三	174	205	160	539	5	6	4		15
11	第十四	263	228	232	723	8	6	6		20
12	青井	44	49	39	132	2	2	1		5
13	伊興	181	202	181	564	6	6	5		17
14	入谷	35	37	41	113	1	1	2		4
15	入谷南	134	98	101	333	4	3	3		10
16	扇	69	55	58	182	2	2	2		6
17	加賀	74	42	59	175	3	2	2		7
18	蒲原	204	150	173	527	6	4	5		15
19	栗島	39	36	43	118	1	1	2		4
20	江南	39	52	32	123	1	2	1		4
21	江北桜	125	95	97	317	4	3	3		10
22	鹿浜菜の花	153	202	163	518	5	6	5		16
23	新田	181	183	153	517	6	5	4		15
24	千寿青葉	83	109	95	287	3	3	3		9
25	千寿桜堤	168	169	169	506	5	5	5		15
26	竹の塚	45	49	55	149	2	2	2		6
27	西新井	204	203	170	577	6	6	5		17
28	花畑	90	105	91	286	3	3	3		9
29	花畑北	35	46	43	124	1	2	2		5
30	花保	75	55	71	201	3	2	2		7
31	東綾瀬	182	198	166	546	6	5	5		16
32	東島根	125	111	127	363	4	3	4		11
33	瀏江	189	181	165	535	6	5	5		16
34	谷中	153	167	134	454	5	5	4		14
35	六月	164	152	181	497	5	4	5		14
小計		4,515	4,487	4,197	13,199	143	132	125	0	400
	四中夜間（一般）	1	5	7	13	1	1	1		3
	四中夜間（日本語）	1	7	21	29				2	2
合計		4,517	4,499	4,225	13,241	144	133	126	2	405

…『中1の教員加配』対象校。

（学校運営部 学務課）

令和2年度 児童・生徒・学級数（特別支援学級）

■小学校

令和2年4月7日現在

区分	障がい種別	No	学校名	児 童 数						学 級 数				
				1年	2年	3年	4年	5年	6年	合計	2年度	前年度	増減	
固定級	知的	1	青 井	1	3	2	3	2	5	16	2	2		
		2	足 立	1	4	3	4	4	5	21	3	3		
		3	梅島第二	2	3	4	2	7	3	21	3	3		
		4	桜 花	3	1	3		3	2	12	2	2		
		5	高 野	3	1	5	6	4	9	28	4	4		
		6	古千谷	1	3	5		1	9	19	3	3		
		7	鹿浜第一	4		7	4	6	2	23	3	3		
		8	新 田	1	1	2	2	1	2	9	2	2		
		9	関 原	4		2	6		4	16	2	2		
		10	千寿桜	3	4	2	2	1		12	2	2		
		11	千寿常東	2	1	4	3	1	3	14	2	2		
		12	西伊興	2	2	4	6	6	6	26	4	3	1	
		13	花 畑	3	1	1	5	2	1	13	2	1	1	
		14	東 湊 江	5	7	6	3	7	4	32	4	4		
		15	平 野	2	1	8	4	3	1	19	3	3		
		16	湊 江	5	1	2	6	2	5	21	3	3		
		17	宮 城	1	1		1	1		4	1	1		
		18	六 木	2	1	2	7	6	2	20	3	3		
		19	本 木	4	1	7	2	3	2	19	3	3		
固定級 合計				49	36	69	66	60	65	345	51	49	2	
通級	弱視	1	足 立	1	1	1		1	3	7	1	1		
		小計			1	1	1		1	3	7	1	1	
	難聴	1	千寿本町						2		2	1	1	
		2	中川東	休学級										
		3	弥 生	1	2		1	5	1	10	1	1		
	小計			1	2		1	7	1	12	2	2		
	言語	1	千寿本町	4	9	14	2	4	3	36	2	2		
		2	中川東	2	6	4	6	6	4	28	2	2		
3		弥 生		7	10	13	10	8	48	3	3			
小計			6	22	28	21	20	15	112	7	7			
通級 合計				8	25	29	22	28	19	131	10	10		
特別支援教室	情緒	69校		196	267	357	349	342	296	1,807				
特別支援教室 合計				196	267	357	349	342	296	1,807				

※特別支援教室は、平成28年4月より順次導入し、平成30年度で全小学校に導入されました。

■中学校

令和2年4月7日現在

区分	障がい種別	No	学校名	生 徒 数				学 級 数		
				1年	2年	3年	合計	2年度	前年度	増減
固定級	知的	1	第 一	10	4		14	2	2	
		2	第 六	6	3	4	13	2	2	
		3	第 七	11	11	9	31	4	4	
		4	第 十 三	8	11	10	29	4	4	
		5	伊 興	3	6	10	19	3	3	
		6	栗 島	3	3	8	14	2	4	-2
		7	鹿浜菜の花	10	12	6	28	4	3	1
		8	新 田	2	2	2	6	1	1	
		9	花 畑	9	7	4	20	3	2	1
		10	東 綾 瀬	2	4	8	14	2	3	-1
固定級 合計				64	63	61	188	27	28	-1
通級	情緒	1	第 十						6	-6
		2	花 保						3	-3
通級 合計									9	-9
特別支援教室	情緒	35校		164	146	75	385			
特別支援教室 合計				164	146	75	385			

※特別支援教室は、平成31年4月より順次導入し、令和2年度で全中学校に導入されます。

（学校運営部 学務課）

■特別支援教室 小学校別利用児童数

令和2年4月7日現在

障害区分	学校CD	導入年度			小学校	児童数						
		28	29	30		計	1年	2年	3年	4年	5年	6年
情緒	133	1-A			千寿小学校	37	13	4	5	2	4	9
	136	1-A			千寿双葉小学校	24	4	0	5	7	8	0
	134	1-A			千寿桜小学校	23	4	3	3	2	4	7
	139	1-B			千寿本町小学校	19	0	4	4	4	5	2
	135	1-B			千寿常東小学校	29	3	3	6	5	7	5
	138	1-B			千寿第八小学校	20	0	4	7	6	3	0
	141	7-A			辰沼小学校	40	5	6	2	13	7	7
	145	7-A			中川小学校	24	5	1	6	3	3	6
	147	7-A			中川東小学校	17	5	4	1	4	2	1
	146	7-B			中川北小学校	30	1	4	6	10	6	3
	169	7-B			六木小学校	20	1	1	9	4	3	2
	167	10-A			保木間小学校	32	1	8	6	3	6	8
	148	10-A			中島根小学校	42	2	5	8	9	11	7
	166	10-A			渚江第一小学校	22	2	4	3	7	2	4
	165	10-B			渚江小学校	24	3	3	7	0	6	5
	154	10-B			西保木間小学校	22	2	1	1	10	4	4
	140	10-B			竹の塚小学校	27	2	4	2	6	9	4
	174	12-A			鹿浜五色桜小学校	51	5	8	11	15	8	4
	128	12-A			鹿浜第一小学校	13	0	3	2	2	3	3
	126	12-A			皿沼小学校	27	2	3	3	9	7	3
	116	12-B			北鹿浜小学校	16	0	1	0	4	4	7
	129	12-B			鹿浜西小学校	12	0	1	4	4	1	2
	131	12-B			新田小学校	45	3	7	7	9	12	7
	150		3-A		西新井小学校	26	7	3	4	5	3	4
	151		3-A		西新井第一小学校	18	2	3	4	5	3	1
	110		3-A		興本小学校	28	4	6	6	7	3	2
	170		3-B		本木小学校	11	1	0	4	2	3	1
	142		3-B		寺地小学校	20	1	4	5	2	5	3
	102		6-A		綾瀬小学校	34	3	5	2	11	7	6
	159		6-A		東綾瀬小学校	10	2	2	1	2	2	1
	115		6-A		北三谷小学校	21	2	2	6	2	6	3
	161		6-B		東加平小学校	29	2	7	4	3	6	7
	163		6-B		東渚江小学校	29	1	4	5	8	6	5
	109		6-C		大谷田小学校	16	1	6	4	2	2	1
	149		6-C		長門小学校	22	1	3	3	3	7	5
	117		8-A		栗島小学校	22	3	2	3	3	3	8
	162		8-A		東栗原小学校	19	2	3	8	4	1	1
	101		8-A		青井小学校	16	3	6	2	4	1	0
	112		8-B		加平小学校	32	7	5	4	3	4	9
	164		8-B		平野小学校	36	3	7	7	8	10	1
	156		9-A		花畑第一小学校	22	5	3	7	5	2	0
	157		9-A		花畑西小学校	17	5	0	6	3	1	2
	111		9-A		桜花小学校	22	2	2	6	5	2	5
	155		9-B		花畑小学校	28	4	3	4	6	4	7
	158		9-B		花保小学校	28	3	4	6	3	7	5
143		13-A		舎人小学校	14	2	3	2	1	4	2	
125		13-A		古千谷小学校	33	0	6	11	6	3	7	
144		13-B		舎人第一小学校	35	2	3	8	8	9	5	
103		13-B		足立入谷小学校	12	1	1	2	2	3	3	
122			2-A	江北小学校	27	3	3	8	6	3	4	
123			2-A	高野小学校	18	3	3	4	5	2	1	
108			2-B	扇小学校	36	1	12	4	6	8	5	
168			2-B	宮城小学校	29	4	4	4	3	7	7	
114			4-A	亀田小学校	45	5	11	14	2	4	9	
118			4-A	栗原小学校	17	1	1	7	5	1	2	
132			4-A	関原小学校	27	2	8	4	5	4	4	

■特別支援教室 小学校別利用児童数

令和2年4月7日現在

障害区分	学校CD	導入年度			小学校	児童数						
		28	29	30		計	1年	2年	3年	4年	5年	6年
情緒	106			4-B	梅島第一小学校	19	2	2	7	4	2	2
	130			4-B	島根小学校	24	2	5	2	4	6	5
	105			4-C	梅島小学校	20	2	1	10	1	2	4
	107			4-C	梅島第二小学校	11	5	0	0	1	3	2
	172			5-A	足立小学校	61	5	8	15	17	9	7
	173			5-A	弥生小学校	43	5	3	11	7	10	7
	120			5-B	弘道小学校	30	0	6	4	5	8	7
	121			5-B	弘道第一小学校	24	4	2	6	0	5	7
	152			11-A	西新井第二小学校	19	3	2	2	1	10	1
	153			11-A	西伊興小学校	33	3	4	7	7	4	8
	119			11-A	栗原北小学校	39	5	5	4	9	10	6
	104			11-B	伊興小学校	36	3	5	7	5	8	8
	160			11-B	東伊興小学校	33	6	7	5	5	4	6
			23	26	20	計	1807	196	267	357	349	342

■特別支援教室 中学校別利用生徒数

令和2年4月7日現在

障害区分	学校CD	導入年度		中学校	生徒数			
		R1	R2		計	1年	2年	3年
情緒	312	○		第十四中学校	19	7	9	3
	329	○		西新井中学校	17	5	4	8
	315	○		入谷中学校	4	3	1	0
	314	○		伊興中学校	9	6	2	1
	316	○		入谷南中学校	11	7	1	3
	322	○		江南中学校	8	2	4	2
	325	○		新田中学校	11	3	3	5
	338	○		鹿浜菜の花中学校	25	6	13	6
	339	○		江北桜中学校	16	8	6	2
	318	○		加賀中学校	19	8	5	6
	302		○	第四中学校	18	5	11	2
	303		○	第五中学校	9	7	1	1
	304		○	第六中学校	5	2	2	1
	305		○	第七中学校	15	5	6	4
	307		○	第九中学校	3	2	1	0
	308		○	第十中学校	17	8	6	3
	317	○		扇中学校	5	1	3	1
	301		○	第一中学校	16	6	10	0
	327		○	千寿桜堤中学校	4	1	2	1
	326		○	千寿青葉中学校	5	1	3	1
	309		○	第十一中学校	9	6	2	1
	303		○	青井中学校	13	3	4	6
	321		○	栗島中学校	5	4	1	0
	310		○	第十二中学校	8	5	3	0
	311		○	第十三中学校	19	7	12	0
	333		○	東綾瀬中学校	5	4	1	0
	319		○	蒲原中学校	6	4	2	0
	336		○	谷中中学校	11	8	1	2
	334		○	東島根中学校	11	2	6	3
	335		○	淵江中学校	11	5	4	2
	328		○	竹の塚中学校	9	4	2	3
	330		○	花畑中学校	3	1	1	1
	331		○	花畑北中学校	4	1	3	0
332		○	花保中学校	11	6	4	1	
337	○		六月中学校	24	11	7	6	
					385	164	146	75

文教委員会情報連絡

令和2年7月3日

件名	登下校等通知メールの利用率について																																				
所管部課名	学校運営部学務課																																				
内 容	<p>令和2年6月1日現在の、登下校等通知メールの利用率について報告する。</p> <p>1 登下校メールの利用率の比較について</p> <p>(1) 新規開始校の利用率</p> <table border="1" data-bbox="496 629 1390 786"> <thead> <tr> <th></th> <th>令和元年度 (9校)</th> <th>令和2年度 (20校)</th> <th>前年比</th> </tr> </thead> <tbody> <tr> <td>全学年</td> <td>17.3%</td> <td>17.1%</td> <td>▲0.2ポイント</td> </tr> </tbody> </table> <p>(2) 令和元年度から継続(9校)の利用率</p> <table border="1" data-bbox="496 882 1390 1182"> <thead> <tr> <th></th> <th>令和元年度</th> <th>令和2年度</th> <th>前年比</th> </tr> </thead> <tbody> <tr> <td>全学年</td> <td>17.3%</td> <td>21.4%</td> <td>+4.1ポイント</td> </tr> <tr> <td>小学1年 のみ</td> <td>57.6%</td> <td>48.8%</td> <td>▲8.8ポイント</td> </tr> <tr> <td>進級後</td> <td>57.6% (小1無料)</td> <td>44.0% (小2有料)</td> <td>▲13.6ポイント</td> </tr> </tbody> </table> <p>(3) 導入校全校の利用率</p> <table border="1" data-bbox="496 1279 1390 1529"> <thead> <tr> <th></th> <th>令和元年度 (9校)</th> <th>令和2年度 (29校)</th> <th>前年比</th> </tr> </thead> <tbody> <tr> <td>全学年</td> <td>17.3%</td> <td>18.7%</td> <td>+1.4ポイント</td> </tr> <tr> <td>小学1年 のみ</td> <td>57.6%</td> <td>48.0%</td> <td>▲9.6ポイント</td> </tr> </tbody> </table> <p>※学校別の利用率は、P27「登下校等通知メール利用率比較」のとおり。</p> <p>2 周知方法について</p> <p>(1) 令和2年1月から2月中にかけて、保護者に募集案内を配布した。</p> <p>(2) 追加の周知として、5月13日に保護者あてに学校メールを送付し、5月22日配信の教育だよりに記事を掲載した。</p>		令和元年度 (9校)	令和2年度 (20校)	前年比	全学年	17.3%	17.1%	▲0.2ポイント		令和元年度	令和2年度	前年比	全学年	17.3%	21.4%	+4.1ポイント	小学1年 のみ	57.6%	48.8%	▲8.8ポイント	進級後	57.6% (小1無料)	44.0% (小2有料)	▲13.6ポイント		令和元年度 (9校)	令和2年度 (29校)	前年比	全学年	17.3%	18.7%	+1.4ポイント	小学1年 のみ	57.6%	48.0%	▲9.6ポイント
	令和元年度 (9校)	令和2年度 (20校)	前年比																																		
全学年	17.3%	17.1%	▲0.2ポイント																																		
	令和元年度	令和2年度	前年比																																		
全学年	17.3%	21.4%	+4.1ポイント																																		
小学1年 のみ	57.6%	48.8%	▲8.8ポイント																																		
進級後	57.6% (小1無料)	44.0% (小2有料)	▲13.6ポイント																																		
	令和元年度 (9校)	令和2年度 (29校)	前年比																																		
全学年	17.3%	18.7%	+1.4ポイント																																		
小学1年 のみ	57.6%	48.0%	▲9.6ポイント																																		
問題点 今後の方針	令和3年度、令和4年度に20校ずつ導入し、小学校全69校への導入を完了させる予定である。																																				

登下校等通知メール 利用率比較

(6月1日現在)

令和元年度 導入校	番号	小学校名	令和元年度利用率						
			1年	2年	3年	4年	5年	6年	合計
1	千 寿	69.9%	23.2%	19.6%	12.0%	8.2%	4.7%	27.0%	
2	千寿桜	58.4%	9.3%	3.4%	4.9%	5.5%	0%	15.3%	
3	千寿常東	60.9%	17.0%	14.0%	11.1%	4.0%	4.5%	18.3%	
4	千寿第八	39.8%	12.0%	5.1%	4.3%	2.0%	1.2%	10.7%	
5	千寿双葉	44.6%	14.8%	13.4%	4.5%	12.7%	4.6%	15.6%	
6	千寿本町	59.4%	13.1%	12.3%	10.3%	7.6%	7.7%	18.3%	
7	鹿浜五色桜	74.1%	50.0%	13.3%	4.5%	6.7%	5.8%	27.9%	
8	新 田	53.2%	14.2%	8.3%	4.0%	5.3%	1.9%	13.2%	
9	宮 城	53.8%	11.4%	4.8%	4.3%	2.4%	2.8%	13.9%	
令和元年度合計			57.6%	18.2%	10.3%	6.3%	5.7%	3.4%	17.3%

令和元年度 導入校	番号	小学校名	令和2年度利用率						
			1年	2年	3年	4年	5年	6年	合計
1	千 寿	58.9%	54.5%	21.2%	17.9%	11.5%	8.2%	32.4%	
2	千寿桜	46.9%	50.6%	5.5%	4.7%	3.7%	5.4%	20.7%	
3	千寿常東	40.2%	43.2%	15.7%	8.2%	9.0%	3.1%	19.7%	
4	千寿第八	47.0%	30.2%	10.7%	3.8%	1.1%	0%	14.7%	
5	千寿双葉	35.3%	35.5%	13.8%	9.8%	3.4%	12.9%	18.2%	
6	千寿本町	65.6%	55.7%	15.3%	10.9%	7.0%	7.6%	26.5%	
7	鹿浜五色桜	72.0%	55.6%	47.3%	16.3%	4.3%	6.7%	36.4%	
8	新 田	43.7%	36.3%	13.0%	6.1%	2.2%	3.3%	15.8%	
9	宮 城	26.4%	38.9%	8.9%	4.8%	4.3%	2.4%	14.2%	
小 計			48.8%	44.0%	16.8%	9.0%	4.9%	4.8%	21.4%

令和2年度 導入校	番号	小学校名	令和2年度利用率						
			1年	2年	3年	4年	5年	6年	合計
10	関 原	50.8%	13.0%	6.2%	17.2%	4.4%	4.5%	15.7%	
11	東伊興	61.8%	16.8%	14.9%	5.6%	6.0%	8.6%	18.7%	
12	東加平	41.9%	14.5%	17.3%	17.0%	12.9%	11.1%	19.0%	
13	東栗原	38.9%	15.1%	17.1%	11.5%	9.2%	6.3%	15.8%	
14	桜 花	41.7%	14.8%	16.7%	7.8%	8.6%	7.6%	16.0%	
15	扇	41.2%	8.2%	16.1%	9.6%	6.3%	7.4%	14.8%	
16	舎人第一	55.4%	19.8%	15.0%	14.6%	22.0%	2.4%	21.0%	
17	足立入谷	40.9%	16.7%	0%	16.7%	5.6%	2.7%	13.3%	
18	花畑西	50.0%	2.0%	19.4%	5.5%	5.0%	5.6%	14.7%	
19	花畑第一	48.2%	21.3%	13.4%	17.9%	10.2%	7.1%	21.5%	
20	梅島第一	34.1%	9.8%	7.3%	15.0%	6.8%	0%	11.8%	
21	梅 島	68.0%	20.2%	18.4%	14.9%	11.7%	6.0%	23.1%	
22	島 根	54.4%	11.5%	20.7%	9.0%	11.0%	8.4%	19.6%	
23	中島根	34.0%	10.4%	9.1%	5.4%	2.6%	3.3%	9.2%	
24	長 門	55.3%	28.6%	20.4%	20.0%	7.1%	5.4%	21.3%	
25	古千谷	43.9%	11.0%	14.1%	11.5%	7.1%	8.2%	14.4%	
26	辰 沼	40.5%	8.2%	5.3%	5.7%	6.5%	2.5%	11.4%	
27	伊 興	24.7%	26.1%	20.0%	14.5%	6.7%	13.6%	18.0%	
28	舎 人	48.8%	12.4%	7.4%	8.4%	5.2%	4.8%	14.1%	
29	綾 瀬	51.9%	13.0%	14.0%	12.1%	12.6%	11.1%	19.2%	
小 計			47.6%	14.9%	14.4%	11.7%	8.9%	6.8%	17.1%

令和2年度合計	48.0%	25.7%	15.3%	10.7%	7.4%	6.1%	18.7%
---------	-------	-------	-------	-------	------	------	-------

文教委員会情報連絡

令和2年7月3日

件名	令和元年度おいしい給食推進事業の実施結果及び令和2年度事業計画について
所管部課名	学校運営部おいしい給食担当課
内容	<p>令和元年度おいしい給食推進事業の実施結果及び令和2年度の事業計画について、以下のとおり報告する。</p> <p>1 令和元年度の実施結果（主な取り組み）</p> <p>(1) もりもり給食ウィーク</p> <ul style="list-style-type: none"> ・実施日：6月、1月の各1週間 ・内容：喫食時間確保、給食時間中の教員等の関わりの充実 <p>(2) 給食メニューコンクール</p> <ul style="list-style-type: none"> ・テーマ：東京オリンピック・パラリンピック競技大会の開催に向けて「世界の料理」をおいしい給食に変身させよう！ ・応募数：小学生応募総数 4,342 作品【30年度：4,324 作品】 中学生応募総数 2,638 作品【30年度：2,748 作品】 ※区長賞ほか、小中学校上位各10作品を表彰 <p>(3) 魚沼産コシヒカリ給食の日</p> <ul style="list-style-type: none"> ・実施日：10月29日(火) ・内容：中学生が「魚沼自然教室」で農作業体験をし、収穫した新米を小中学校、区立保育園等の給食に提供。 <p>(4) 小松菜給食の日</p> <ul style="list-style-type: none"> ・実施日：11月18日(月)、19日(火)、26日(火) ※各校いずれかの日で実施 ・内容：JA東京スマイルより無償提供いただいた小松菜を使用した給食を小中学校で一斉に実施。 <p>(5) 野菜の日（衛生部と協働した糖尿病対策）</p> <ul style="list-style-type: none"> ・実施日：月1回（各学校ごとに実施） ・内容：旬の野菜を使った給食を提供し、野菜摂取の啓発と食育を実施。また、給食だよりに家庭用レシピを掲載するなど家庭での野菜摂取を啓発。 <p>(6) 「ひと口目は野菜から」事業の推進</p> <p>6月の食育月間に合わせて、教室掲示用ポスターを全校へ配付し、全教室内での掲示により啓発を行った。</p>

(7) おいしい給食指導員の導入
 ベテラン学校栄養士の経験やスキルを活用し、残菜率が高い学校や経験の浅い栄養士が配置されている学校へ集中的な巡回指導、助言を行うとともに、指導改善の検証のため再訪問を行った。
 ・訪問校数 17校（小学校：8校 中学校：9校）

(8) 「家庭科学習指導案」、「わが家のシェフになろう」の実施

2 令和2年度の実施計画（主な予定）

※新型コロナウイルス感染拡大防止のため、中止、縮小、変更等の可能性あり。

(1) 新規・拡充事業

事業名	令和2年度取り組み
「ひと口目は野菜から」取り組み【拡充】	<ul style="list-style-type: none"> ・「ひと口目は野菜から食べましょう！いただきます」と声かけを全クラスで実施 ・啓発ポスターA4版を増刷し、給食時間に全クラスで黒板に掲示 ・おいしい給食指導員の巡回指導
食を通して世界そして日本を知る【拡充】	<p>オリパラ教育の一環として、子どもたちに世界の国・料理を知ってもらい、そして日本の行事・食文化などを再認識してもらう。</p> <ul style="list-style-type: none"> ・各校で月に1か国以上、世界の料理を給食提供 ・和食おすすめレシピを栄養士掲示板に掲載（毎月）
「おいしい給食」の取り組みを広くPRする【新規】	<ul style="list-style-type: none"> ・「世界の料理」給食の様子をSNSに掲載、簡単レシピをクックパッドに掲載
学校栄養士のスキルアップ【新規】	<p>すべての子どもたちに足立区のおいしい給食を提供していくため、他校での人気献立や取り組み事例などを情報提供し、スキルアップをめざす。</p> <ul style="list-style-type: none"> ・和食おすすめレシピを栄養士専用掲示板に掲載 ・おいしい給食指導員が学校巡回指導した事例等を取りまとめ、全校の栄養士に情報提供する。

(2) 継続事業		
事業名	日程(予定)	令和2年度取り組み
「ひと口目は野菜から」取り組み	通年	通年の取り組みとして引き続き実施する。
野菜の日	通年 (毎月1回)	毎月、学校ごとに「野菜の日」を実施。給食で旬の野菜のおいしさを味わうとともに、給食だより等で家庭用レシピを提供し、家庭への啓発を行う。
おいしい給食検討会	毎月1回 (2月除く)	各校の栄養士のスキルアップ及びおいしい給食の推進を図るため実施する。 検討内容(献立検討、給食会計、衛生管理、アレルギー対応等に対する指導と意見交換) ※開催の可否は都度決定
もりもり給食ウィーク	1月 (6月は中止)	1月の給食週間の時期にあわせて「食べる時間の確保」「食育指導」の取り組みを全校で実施する。
給食メニューコンクール	募集期間 夏休み ※表彰式 10月	テーマに合わせた給食の写真もしくはカラーイラストを夏休み期間に募集する。
あだち区民まつり	10月	荒川河川敷虹の広場で実施する「あだち区民まつり」に「おいしい給食PRブース」を出展する。
魚沼産コシヒカリ給食の日	10月下旬	中学生が「魚沼自然教室」で農作業体験をし、収穫した新米を小中学校、区立保育園等の給食に提供する。
おいしい給食アンケート	実施 10月～11月 集計・分析 12月～2月	全校(小学6年生、中学2年生)を対象に「おいしい給食アンケート」を実施する。

小松菜給食の日	11月下旬	JA東京スマイル農業協同組合事業の一環として、足立区産の小松菜を無償提供いただき、小中学校で「小松菜給食」を実施する。
「家庭科学習指導案」の活用	通年	小中学校の家庭科・家庭分野授業において、食の栄養知識・献立作成及び調理実習における基礎的な学習指導案を作成、各校での学習指導に活用する。
長期休み期間の課題「わが家のシェフになろう！」	通年	小中学校の家庭科・家庭分野授業で事前に学習した後、長期休み期間を活用して子どもたちが自宅で調理を行うことで、食の実践力を身につける。
食育リーダーを中心とした体制の強化	食育リーダー研修会 (10月、1月) (6月は中止)	<p>栄養士以外の教員を食育リーダーとして指定し、栄養士だけでなく教員を含めた校内体制を構築することで、学校全体でおいしい給食・食育対策を推進させる。</p> <p>食育リーダー研修会を年2回実施する（教育指導課と合同開催）。</p> <p>※研修が実施できない場合は、資料送付等にて対応予定</p>

3 小中学校平均残菜率・総残菜量の推移について

(1) 小中学校別平均残菜率

○小学校

9.0% (平成20年度当初) → 2.2% (令和元年度)

○中学校

14.0% (平成20年度当初) → 4.6% (令和元年度)

(2) 小中学校総残菜量

381 t (平成20年度当初) → 106 t (令和元年度)

275 t減少

※給食費の単価で計算すると、平成20年度当初から令和元年度まで約9,850万円分を無駄にせず食べたことになる。

(3) 評価・課題

各校における様々な取り組みや、令和元年度から導入したおいしい給食指導員の巡回指導などにより、減少させることができた。一方で、高止まりや右肩上がりの学校も見受けられるため、引き続き、学校全体の取り組みとして推進していく。

