

# 総務委員会情報連絡

令和2年8月17日

情報連絡事項	頁
(1) 区内刑法犯認知件数と今後の予定について・・・・・・・・・・・・・・・・	2

**【参考】**《災害・オウム対策調査特別委員会報告事項》

※資料は、災害・オウム対策調査特別委員会（危機管理部）の報告資料にあり

- (1) 災害用デジタルサイネージ構築委託事業者の決定について
- (2) 「水害時避難所運営手順書」説明会の実施結果について
- (3) 令和2年度地区防災計画の進捗について

(危機管理部)

# 総務委員会情報連絡

令和2年8月17日

件名	区内刑法犯認知件数と今後の予定について												
所管部課名	危機管理部危機管理課 犯罪抑止担当課												
内 容	<b>1 令和2年（6月）の刑法犯認知件数</b> <b>（1）区内の状況</b>												
		6月中	2年累計	前年同期比	足立区の罪種別順 (2年累計・降順)								
	合計	<b>272</b>	<b>1,872</b>	<b>-401</b>	4位								
	凶悪犯	1	17	+9	5位								
	粗暴犯	37	147	-49	6位								
	侵入窃盗	9	73	-30	5位								
	非侵入窃盗	158	1208	-278	6位								
	自転車(内数)	62	559	-167	5位								
	その他	67	427	-53	5位								
	<b>（2）区内警察署別状況</b>												
	足立区全体		千住署	西新井署	竹の塚署	綾瀬署							
6月単月	<b>272</b>		40	95	71	66							
令和2年	<b>1,872</b>		230	621	444	577							
令和元年	2,273		314	869	506	584							
増減	-401		-84	-248	-62	-7							
増減比	-17.6%		-26.8%	-28.5%	-12.3%	-1.2%							
<b>（3）23区比較</b>													
	最下位	2位	3位	4位	5位	6位	7位	8位					
全刑法犯 (昨年同月)	新宿区 2,367件 (2,858件)	世田谷区 2,087件 (2,455件)	大田区 2,040件 (2,406件)	<b>足立区 1,872件 (2,273件)</b>	江戸川区 1,842件 (2,198件)	渋谷区 1,829件 (2,450件)	練馬区 1,785件 (2,147件)	豊島区 1,492件 (2,012件)					
	280	47	168	30	13	44	293						
自転車盗 (昨年同月)	世田谷区 746件 (910件)	大田区 724件 (959件)	練馬区 705件 (846件)	江戸川区 693件 (825件)	<b>足立区 559件 (726件)</b>	葛飾区 498件 (578件)	板橋区 452件 (627件)	新宿区 423件 (496件)					
	22	19	12	134	61	46	29						
※順位間の数値については、左右順位との差													

**(4) 分析概要**

総件数：1,872件、前年比：-401件、増減率：-17.6%

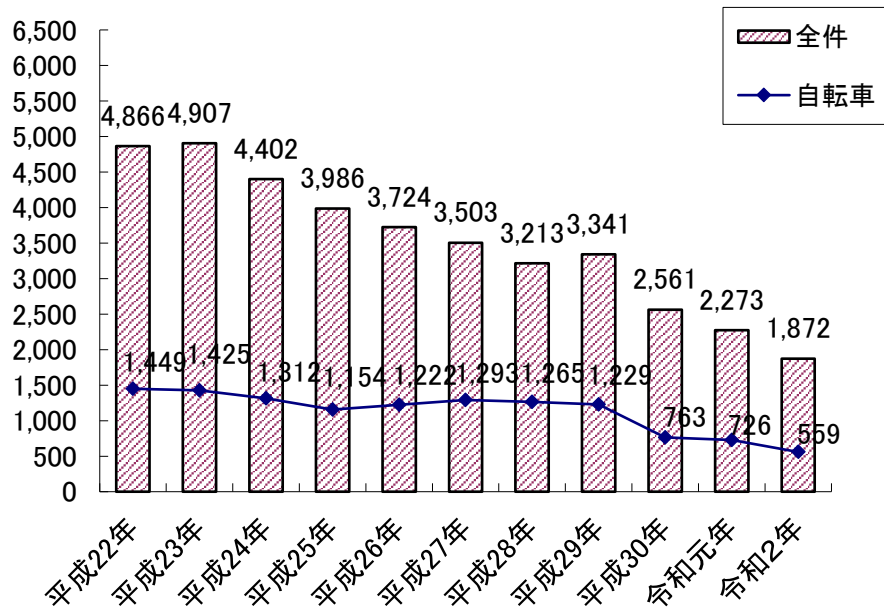
最下位（新宿区）との差：495件

人口比：上位9位、面積比：上位2位

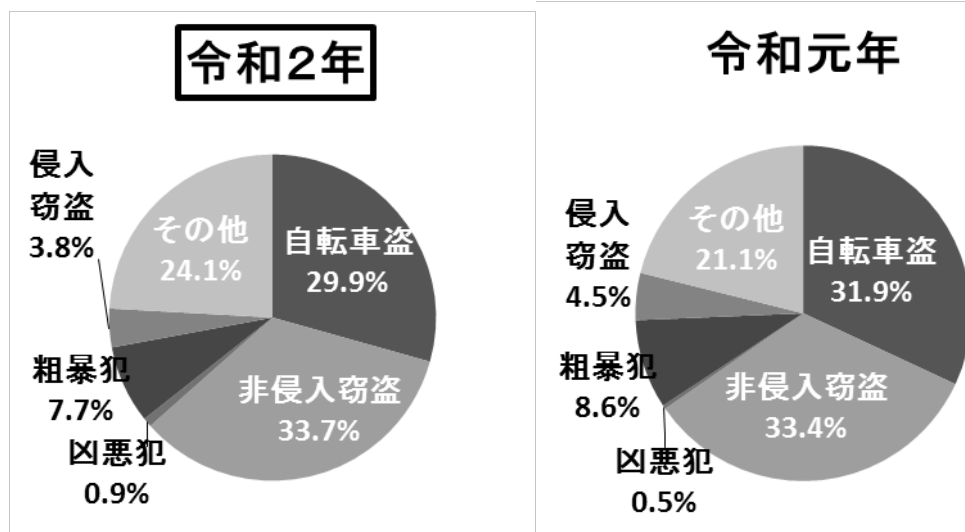
自転車盗：559件、前年比：-167件、増減率：-23.0%

刑法犯認知件数に占める割合：29.9%（令和2年5月末31.1%）

**(5) 刑法犯認知件数（6月末）に占める自転車盗難件数**



**(6) 刑法犯認知件数（6月末）における罪種別割合（小数点第一位まで表示）**



(7) 特殊詐欺被害の認知状況

ア 都内の被害認知状況

6月末 件数 1,434件 (前年同期比 -512件)  
 被害額 約30億3,691万円 (前年同期比 約-9億5,276万円)

イ 足立区内の被害認知状況

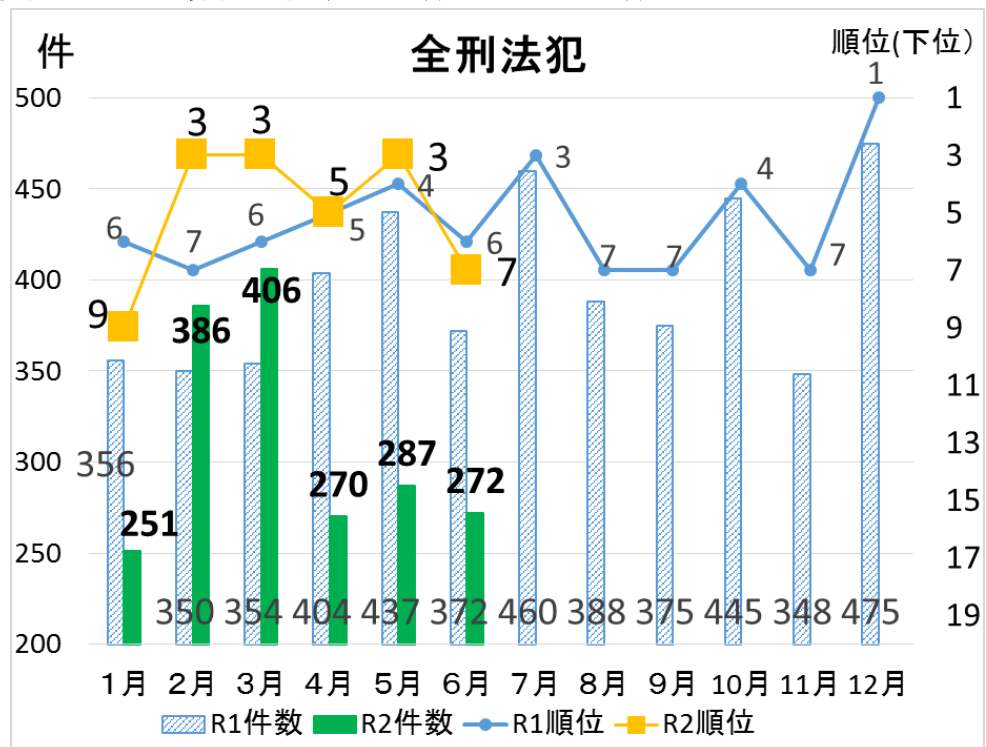
6月末 件数 53件 (前年同期比 -23件)  
 被害額 約1億202万円 (前年同期比 約-4888万円)

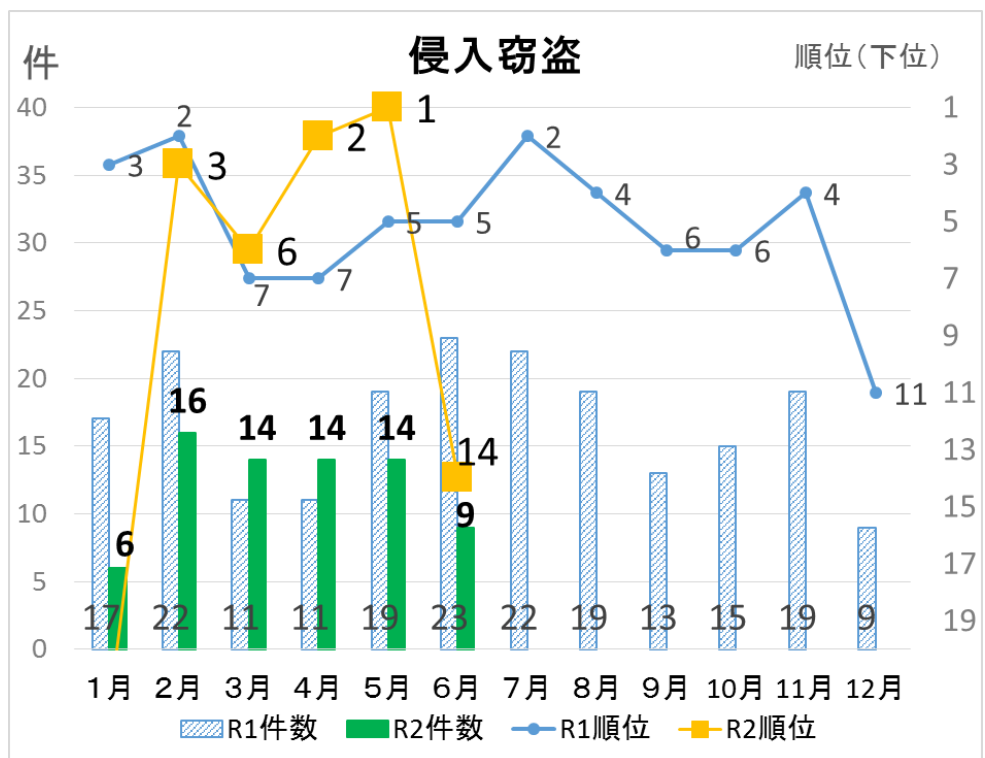
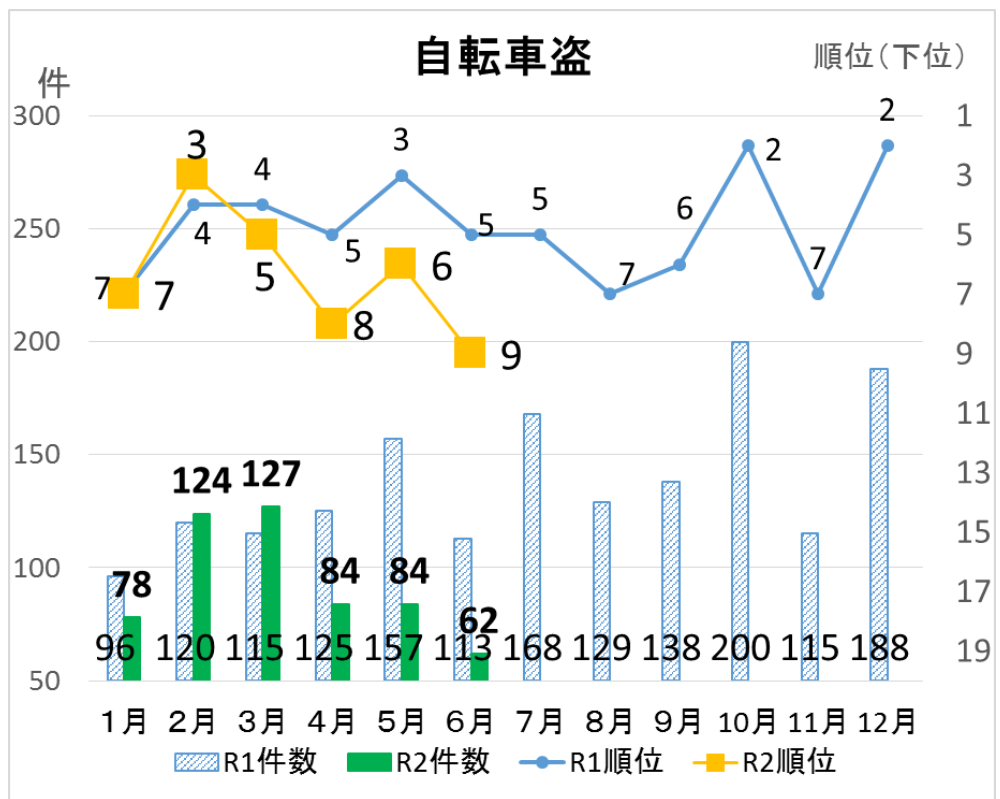
○内訳

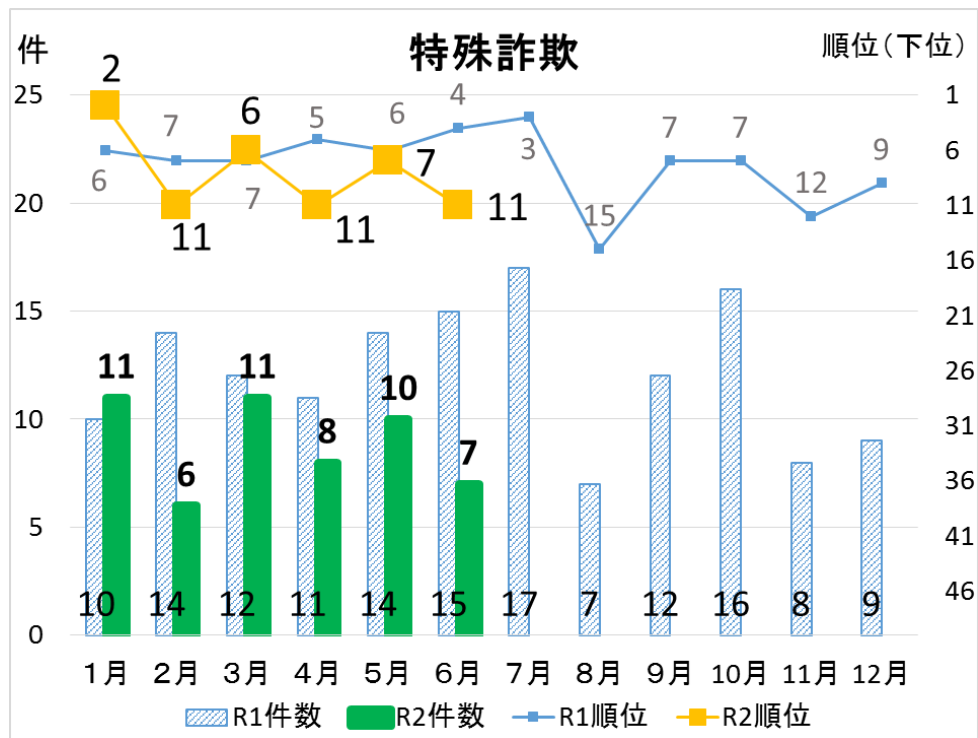
	足立区全体	千住署	西新井署	竹の塚署	綾瀬署
発生件数	<b>53</b>	5	24	13	11
オレオレ詐欺	14	1	7	4	2
預貯金詐欺	11	0	5	2	4
架空請求詐欺	4	1	2	1	0
融資保証	1	0	1	0	0
還付金	6	1	3	1	1
詐欺盗	17	2	6	5	4
その他	0	0	0	0	0
被害額	<b>10,202</b>	838	4,271	1,289	3,804

※被害額単位は万円

(8) 各月ごとの犯罪認知件数及び順位 (23区降順)







**(9) 町丁別犯罪発生状況**  
※別紙参照

**2 今後の予定**

第1回足立区万引き防止官民合同会議

- (1) 実施日  
調整中
- (2) 内容

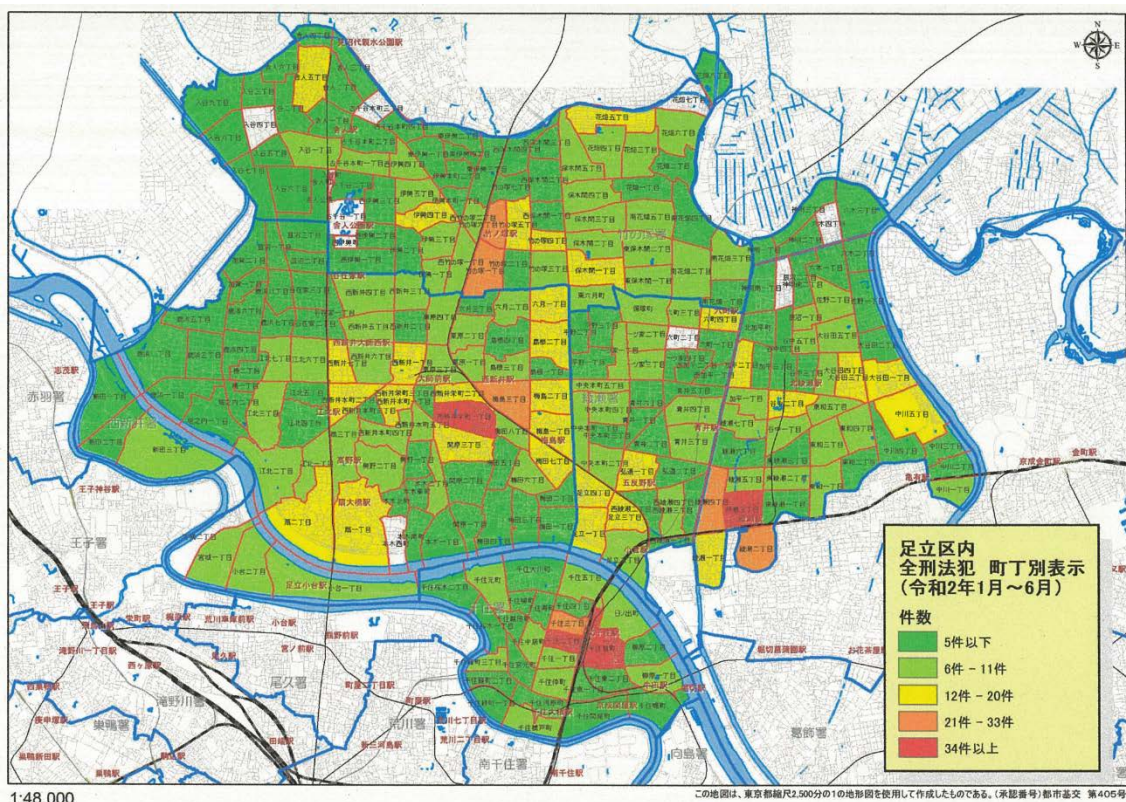
足立区、区内警察署、区内商業施設、東京拘置所、全国万引犯罪防止機構による万引き防止対策会議を開催する。

問題点  
今後の方針

# 町丁別犯罪発生状況

別紙

## 1 令和2年足立区内全刑法犯（6月累計）



## 2 令和2年足立区内自転車盗（6月累計）

