

産業環境委員会報告資料

令和2年8月19日

報告事項件名	頁
(1) 国のプレミアム付商品券事業の実施結果について・・・・・・・・・・・・・・・・	2
(2) 緊急経営資金（新型コロナウイルス対策資金）融資及び雇用調整助成金活用促進事業受付状況について・・・・・・・・・・・・・・・・	4
(3) 令和2年度新型コロナウイルス感染症対策枠を設けた補助金事業等について・・	6
(4) 小規模事業者経営改善補助金（新型コロナウイルス感染症対応特別枠）の申請状況について・・・・・・・・・・・・・・・・	8
(5) 「光の祭典2020」実施方針について・・・・・・・・・・・・・・・・	9

(産業経済部)

産業環境委員会報告資料

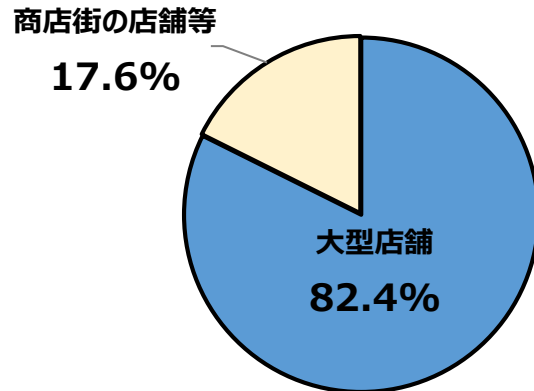
令和2年8月19日

件名	国のプレミアム付商品券事業の実施結果について																																										
所管部課	産業経済部 産業政策課																																										
内 容	<p>令和元年度実施したプレミアム付商品券事業の実施結果等について下記のとおり報告する。</p> <p>1 住民税非課税対象者の申請結果</p> <table border="1" style="width: 100%; border-collapse: collapse; margin-bottom: 10px;"> <thead> <tr> <th style="width: 70%;">項目</th> <th style="width: 30%;">件数等</th> </tr> </thead> <tbody> <tr> <td>住民税非課税対象者への総通知件数 …①</td> <td style="text-align: center;">132,310 件</td> </tr> <tr> <td>申請受理件数 …②</td> <td style="text-align: center;">50,202 件</td> </tr> <tr> <td>申請率 …②/①</td> <td style="text-align: center;">37.94%</td> </tr> </tbody> </table> <p>※ 申請率は、23区中3位</p> <p>2 商品券販売結果等</p> <p>(1) 販売結果（令和元年9月24日～令和2年2月29日）</p> <table border="1" style="width: 100%; border-collapse: collapse; margin-bottom: 10px;"> <thead> <tr> <th style="width: 15%;">販売場所</th> <th style="width: 30%;">販売日程</th> <th style="width: 15%;">販売冊数</th> <th style="width: 40%;">発行金額 (1冊5千円)</th> </tr> </thead> <tbody> <tr> <td rowspan="3" style="text-align: center;">郵便局</td> <td>平日（区内全67局）</td> <td style="text-align: center;">218,572 冊</td> <td style="text-align: right;">1,092,860 千円</td> </tr> <tr> <td>土曜日（足立郵便局）</td> <td style="text-align: center;">1,710 冊</td> <td style="text-align: right;">8,550 千円</td> </tr> <tr> <td style="text-align: center;">小計 …③</td> <td style="text-align: center;">220,282 冊</td> <td style="text-align: right;">1,101,410 千円</td> </tr> <tr> <td>足立成和信用金庫</td> <td>日曜日…④</td> <td style="text-align: center;">3,619 冊</td> <td style="text-align: right;">18,095 千円</td> </tr> <tr> <td></td> <td style="text-align: center;">合計（③+④）…⑤</td> <td style="text-align: center;">223,901 冊</td> <td style="text-align: right;">1,119,505 千円</td> </tr> </tbody> </table> <p>【参考】商品券購入引換券の交付件数</p> <table border="1" style="width: 100%; border-collapse: collapse; margin-bottom: 10px;"> <thead> <tr> <th style="width: 70%;">項目</th> <th style="width: 30%;">件数</th> </tr> </thead> <tbody> <tr> <td>住民税非課税の購入対象者に対する交付件数</td> <td style="text-align: center;">49,923 件</td> </tr> <tr> <td>子育て世帯の購入対象者に対する交付件数</td> <td style="text-align: center;">17,567 件</td> </tr> <tr> <td>他自治体からの転入者について、足立区の購入引換券と交換した件数等</td> <td style="text-align: center;">200 件</td> </tr> <tr> <td style="text-align: center;">合計（件数ベース）</td> <td style="text-align: center;">67,690 件</td> </tr> <tr> <td style="text-align: center;">最大購入可能冊数…⑥</td> <td style="text-align: center;">338,450 冊</td> </tr> </tbody> </table> <p>※ 対象者1人あたり最大5冊まで購入可</p> <p>(2) 購入率 66.15% (⑤/⑥)</p>	項目	件数等	住民税非課税対象者への総通知件数 …①	132,310 件	申請受理件数 …②	50,202 件	申請率 …②/①	37.94%	販売場所	販売日程	販売冊数	発行金額 (1冊5千円)	郵便局	平日（区内全67局）	218,572 冊	1,092,860 千円	土曜日（足立郵便局）	1,710 冊	8,550 千円	小計 …③	220,282 冊	1,101,410 千円	足立成和信用金庫	日曜日…④	3,619 冊	18,095 千円		合計（③+④）…⑤	223,901 冊	1,119,505 千円	項目	件数	住民税非課税の購入対象者に対する交付件数	49,923 件	子育て世帯の購入対象者に対する交付件数	17,567 件	他自治体からの転入者について、足立区の購入引換券と交換した件数等	200 件	合計（件数ベース）	67,690 件	最大購入可能冊数…⑥	338,450 冊
項目	件数等																																										
住民税非課税対象者への総通知件数 …①	132,310 件																																										
申請受理件数 …②	50,202 件																																										
申請率 …②/①	37.94%																																										
販売場所	販売日程	販売冊数	発行金額 (1冊5千円)																																								
郵便局	平日（区内全67局）	218,572 冊	1,092,860 千円																																								
	土曜日（足立郵便局）	1,710 冊	8,550 千円																																								
	小計 …③	220,282 冊	1,101,410 千円																																								
足立成和信用金庫	日曜日…④	3,619 冊	18,095 千円																																								
	合計（③+④）…⑤	223,901 冊	1,119,505 千円																																								
項目	件数																																										
住民税非課税の購入対象者に対する交付件数	49,923 件																																										
子育て世帯の購入対象者に対する交付件数	17,567 件																																										
他自治体からの転入者について、足立区の購入引換券と交換した件数等	200 件																																										
合計（件数ベース）	67,690 件																																										
最大購入可能冊数…⑥	338,450 冊																																										

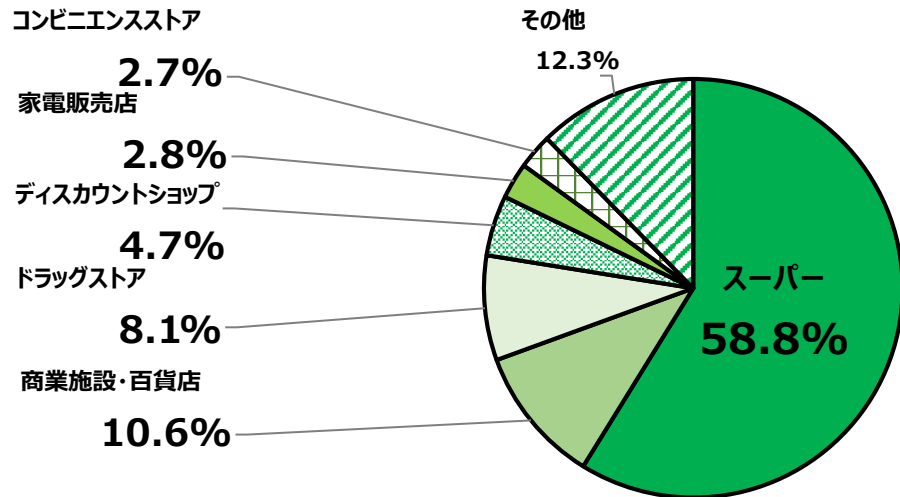
3 商品券使用状況

令和元年10月1日使用開始～3月31日までの集計

(1) 規模別では、大型店舗での使用が82.4%、商店街の店舗等が17.6%



(2) 業種別では、主にスーパーが58.8%、商業施設・百貨店が10.6%、ドラッグストアが8.1%



【業種別の内訳表】

業種	使用金額	使用割合
スーパー	655,105,500 円	58.8%
商業施設・百貨店	118,324,000 円	10.6%
ドラッグストア	90,163,500 円	8.1%
ディスカウントショップ	52,011,000 円	4.7%
家電販売店	31,088,500 円	2.8%
コンビニエンスストア	29,497,000 円	2.7%
その他	137,181,500 円	12.3%
合計…⑦	1,113,371,000 円	100.0%

(3) 購入冊数に対する使用率

99.4% (⑦/⑤)

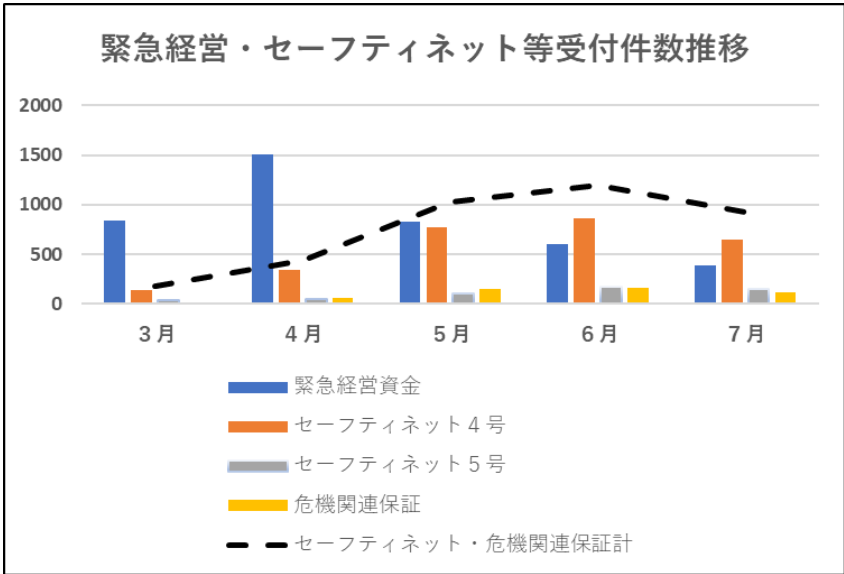
問題点
今後の方針

8月末までに国庫補助金精算業務を適切に処理する。

産業環境委員会報告資料

令和2年8月19日

件名	緊急経営資金（新型コロナウイルス対策資金）融資及び雇用調整助成金活用促進事業受付状況について																																																															
所管部課	産業経済部 企業経営支援課																																																															
内容	<p>新型コロナウイルス感染拡大による緊急経営資金の受付件数等、融資実行状況、並びに、雇用調整助成金活用促進事業の令和2年7月末までの実績について、以下のとおり報告する。</p> <p>1 受付件数</p> <table border="1" data-bbox="379 674 1455 987"> <thead> <tr> <th>月</th> <th>緊急経営資金</th> <th>セーフティネット4号</th> <th>セーフティネット5号</th> <th>危機関連保証</th> </tr> </thead> <tbody> <tr> <td>7月</td> <td>391件</td> <td>651件</td> <td>151件</td> <td>121件</td> </tr> <tr> <td>6月</td> <td>598件</td> <td>858件</td> <td>177件</td> <td>163件</td> </tr> <tr> <td>5月</td> <td>827件</td> <td>767件</td> <td>106件</td> <td>151件</td> </tr> <tr> <td>4月</td> <td>1,510件</td> <td>341件</td> <td>44件</td> <td>56件</td> </tr> <tr> <td>3月</td> <td>839件</td> <td>140件</td> <td>33件</td> <td>1件</td> </tr> <tr> <td>計</td> <td>4,165件</td> <td>2,757件</td> <td>511件</td> <td>492件</td> </tr> </tbody> </table> <p>最近の傾向として、3月、4月には見られなかった医療機関や介護事業所等から申請が上がっている。</p> <p>※ セーフティネット保証とは 様々な突発的事由によって経営が困難（売上高等が減少）となった中小企業者を対象に、信用保証協会が通常の保証限度額とは別枠で保証を行うもの。市区町村が認定する。</p> <ul style="list-style-type: none"> ・ 4号 自然災害等の突発的災害。全都道府県を指定。売上20%減、保証協会100%保証。 ・ 5号 全国的に業績が悪化している業種。売上5%減、保証協会80%保証。 ・ 危機関連保証 大規模な経済危機、災害等により中小企業について著しい信用の収縮が全国的に生じており、実際に売上高等の減少がみられる中小企業者を支援するための措置。セーフティネット保証との併用可能。売上15%減、保証協会100%保証。 <p>2 融資実行件数等</p> <table border="1" data-bbox="379 1753 1455 2040"> <thead> <tr> <th>月</th> <th>融資実行件数</th> <th>実行金額</th> <th>信用保証料補助額</th> </tr> </thead> <tbody> <tr> <td>7月</td> <td>618件</td> <td>4,239,700千円</td> <td>116,416千円</td> </tr> <tr> <td>6月</td> <td>808件</td> <td>5,315,880千円</td> <td>141,867千円</td> </tr> <tr> <td>5月</td> <td>882件</td> <td>6,100,600千円</td> <td>157,752千円</td> </tr> <tr> <td>4月</td> <td>683件</td> <td>4,877,200千円</td> <td>130,009千円</td> </tr> <tr> <td>3月</td> <td>24件</td> <td>185,500千円</td> <td>4,835千円</td> </tr> <tr> <td>計</td> <td>3,015件</td> <td>20,718,880千円</td> <td>550,879千円</td> </tr> </tbody> </table>	月	緊急経営資金	セーフティネット4号	セーフティネット5号	危機関連保証	7月	391件	651件	151件	121件	6月	598件	858件	177件	163件	5月	827件	767件	106件	151件	4月	1,510件	341件	44件	56件	3月	839件	140件	33件	1件	計	4,165件	2,757件	511件	492件	月	融資実行件数	実行金額	信用保証料補助額	7月	618件	4,239,700千円	116,416千円	6月	808件	5,315,880千円	141,867千円	5月	882件	6,100,600千円	157,752千円	4月	683件	4,877,200千円	130,009千円	3月	24件	185,500千円	4,835千円	計	3,015件	20,718,880千円	550,879千円
月	緊急経営資金	セーフティネット4号	セーフティネット5号	危機関連保証																																																												
7月	391件	651件	151件	121件																																																												
6月	598件	858件	177件	163件																																																												
5月	827件	767件	106件	151件																																																												
4月	1,510件	341件	44件	56件																																																												
3月	839件	140件	33件	1件																																																												
計	4,165件	2,757件	511件	492件																																																												
月	融資実行件数	実行金額	信用保証料補助額																																																													
7月	618件	4,239,700千円	116,416千円																																																													
6月	808件	5,315,880千円	141,867千円																																																													
5月	882件	6,100,600千円	157,752千円																																																													
4月	683件	4,877,200千円	130,009千円																																																													
3月	24件	185,500千円	4,835千円																																																													
計	3,015件	20,718,880千円	550,879千円																																																													



3 雇用調整助成金活用促進事業受付状況 (7/31 現在)

申請件数	支給決定件数	支出済件数	支出済額
18件	17件	15件	1,343千円

問題点
今後の方針

緊急経営資金の申請件数は、4月のピーク時に比べ減少傾向であるが、代わりにセーフティネット及び危機関連保証の申請件数が6月まで増大した。7月から、徐々にではあるが、ともに落ち着きがみられている。また、雇用調整助成金活用促進事業も認知度とともに、申請数も増えている。今後も日々の状況を注視し、件数の推移を見ながら、適宜進めていく。

<p>件 名</p>	<p>令和2年度新型コロナウイルス感染症対策枠を設けた補助金事業等について</p>
<p>所管部課</p>	<p>産業経済部 企業経営支援課</p>
<p>内 容</p>	<p>1 創業プランコンテスト</p> <p>(1) 概要 創業予定または創業3年未満の事業者からビジネスプランの提案を受け、優秀な計画の提案者を表彰する。</p> <p>(2) 補助金交付額 50万円以上200万円以下（経費の1/2） 予算額800万円</p> <p>(3) 新型コロナウイルス対策 <u>今年度は新型コロナウイルス感染症対策に役立つビジネスプランには、審査の際に加点する。</u></p> <p>(4) 募集期間 令和2年7月1日～8月31日</p> <p>(5) 審査選考方法 第1次選考【書類審査】 第2次選考【面接審査】令和2年10月5日</p> <p>2 新製品・新事業開発補助金</p> <p>(1) 概要 創業3年以上の事業者から革新的な新製品・新事業の提案を受け、優秀な計画の提案者を表彰する。</p> <p>(2) 補助金交付額 試作品開発コース 上限150万円（対象経費の1/2） 予算額300万円 製品化・事業提案コース 上限300万円（対象経費の1/2） 予算額900万円</p> <p>(3) 新型コロナウイルス対策 <u>今年度は新型コロナウイルス感染症対策に役立つ製品・事業には、審査の際に加点する。また、「新型コロナウイルス感染症対策製品」を募集する。</u></p>

	<p>(4) 募集期間 令和2年7月10日～8月31日</p> <p>(5) 審査選考方法 第1次選考【書類審査】 第2次選考【面接審査】令和2年10月28日</p> <p>3 IT・IoT導入補助金</p> <p>(1) 概要 創業1年以上の事業者から、生産性の向上や業務の効率化を実現するために、IT・IoTの導入を支援する。</p> <p>(2) 補助金交付額 IT活用コース 上限50万円（対象経費の1/2） 予算額700万円 IoT活用コース 上限100万円（対象経費の1/2） 予算額100万円</p> <p>(3) 新型コロナウイルス対策 <u>今年度はテレワークを含む新型コロナウイルス感染症対策に役立つ事業には、審査の際に加点する。</u></p> <p>(4) 募集期間 令和2年7月1日～12月25日</p> <p>(5) 審査選考方法 【書類審査（随時）】</p>
<p>問題点 今後の方針</p>	<p>採択後は、確実に事業を実施できるようマッチング先を含め、進捗状況を確認しながら、助言を行っていく。</p>

産業環境委員会報告資料

令和2年8月19日

件名	小規模事業者経営改善補助金(新型コロナウイルス感染症対応特別枠)の申請状況について																
所管部課	産業経済部 産業振興課																
内容	<p>令和2年5月18日から受付を開始している小規模事業者経営改善補助金(新型コロナウイルス感染症対応特別枠)(※)の申請状況について報告する。</p> <p>※ 新型コロナウイルス感染症の対策に要した経費を対象 上限補助金額：20万円(補助率4/5)</p> <p>1 申請件数等</p> <table border="1" data-bbox="454 801 1401 1115"> <thead> <tr> <th></th> <th>総計</th> <th colspan="2">(内訳)</th> </tr> </thead> <tbody> <tr> <td>申請件数</td> <td>865件</td> <td>5月：73件 7月：360件</td> <td>6月：432件</td> </tr> <tr> <td>交付決定件数</td> <td>706件</td> <td>5月：38件 7月：323件</td> <td>6月：345件</td> </tr> <tr> <td>交付決定金額</td> <td>112,189千円</td> <td>5月：6,043千円 7月：52,149千円</td> <td>6月：53,997千円</td> </tr> </tbody> </table> <p>※ 5月については、5月18日から5月31日分までを計上</p> <p>2 主な申請内容</p> <p>(1) パソコン テレワークやWEB会議で使用するため</p> <p>(2) マスク、消毒液 従業員や顧客への感染拡大防止のため</p> <p>(3) 電動自転車、バイク 新たに始める宅配サービスで利用するため</p> <p>3 追加補正(令和2年7月10日 8号補正)及び要件緩和について</p> <p>(1) 2億円の増額補正(20万円×1,000件)</p> <p>(2) 申請時点で、区内において継続して1年以上事業を営む事業者の方も申請可能(事業継続の年数について、令和2年4月1日の基準日を、申請時点の基準日に緩和)</p> <p>4 周知の具体策</p> <p>区ホームページ、SNS、公社ニュース「トキメキ」掲載、飲食店への感染症防止ガイドライン等郵送時に資料を同封</p>		総計	(内訳)		申請件数	865件	5月：73件 7月：360件	6月：432件	交付決定件数	706件	5月：38件 7月：323件	6月：345件	交付決定金額	112,189千円	5月：6,043千円 7月：52,149千円	6月：53,997千円
	総計	(内訳)															
申請件数	865件	5月：73件 7月：360件	6月：432件														
交付決定件数	706件	5月：38件 7月：323件	6月：345件														
交付決定金額	112,189千円	5月：6,043千円 7月：52,149千円	6月：53,997千円														
問題点 今後の方針	<p>今後も申請に関する問合せについては丁寧に対応し、また、申請受付については、申請書類の内容を確認のうえ、速やかに支払い等の手続きを進めていく。</p>																

産業環境委員会報告資料

令和2年8月19日

件名	「光の祭典2020」実施方針について
所管部課	産業経済部 産業振興課、一般財団法人足立区観光交流協会
内容	<p>「光の祭典2020」について、新型コロナウイルス感染症の影響等を考慮し、以下のとおり実施方針を決定したので、報告する。</p> <p>1 実施方針</p> <p>不特定多数の集客で密になりやすい状況を避けながら、竹ノ塚駅利用者を地元商店街へ誘導して消費活性化を図る。</p> <p>(1) 例年の開催内容のうち、中止するもの</p> <p>ア 元湊江公園（保木間二丁目17番1号）のイルミネーション イ 元湊江公園と東武スカイツリーライン竹ノ塚駅を繋ぐ、「竹の塚けやき大通り」1.2kmの街路樹のイルミネーション ウ 点灯式 エ ステージショー、物産展、模擬店などのイベント</p> <p>(2) 実施するもの</p> <p>ア 東武スカイツリーライン竹ノ塚駅周辺のイルミネーション ※ 地元商店街とも連携して実施予定 イ 【新規】光の祭典WEB版（予定）</p> <p>2 実施地域との意見交換</p> <p>例年協力を得ている町会自治会や商店街と、今年の光の祭典について電話で意見交換を実施。主な意見は以下の2点だった。</p> <ul style="list-style-type: none"> ・ 感染拡大防止の観点から実施会場の縮小もやむを得ない。 ・ 協会の実施に合わせて、区の補助金を活用した商店街主体のイルミネーションを今年も点灯したい。 <p>3 例年の連携イベント「イルミネーションサンアヤセ」について</p> <p>主催者のサンアヤセ商店街振興組合に電話で確認したところ、今年の「イルミネーションサンアヤセ」の実施については現在検討中、と回答があった。</p>
問題点 今後の方針	<ul style="list-style-type: none"> ・ 光の祭典の具体的な実施内容が決まったら、改めて議会に報告する。 ・ コロナ禍でも足立区のPRに繋がるイベント実施方法について、今後も検討していく。