

総務委員会情報連絡

令和2年11月10日

情報連絡事項	頁
(1) 区内刑法犯認知件数と今後の予定について・・・・・・・・・・・・・・・・	2

【参考】《災害・オウム対策調査特別委員会報告事項》

※資料は、災害・オウム対策調査特別委員会（危機管理部）の報告資料にあり

- (1) 水防体制再構築本部の部会の再編について
- (2) 災害用デジタルサイネージの構築について
- (3) 令和2年度地区防災計画の進捗について
- (4) 足立区国民保護計画修正（案）について

(危機管理部)

総務委員会情報連絡

令和2年11月10日

件名	区内刑法犯認知件数と今後の予定について												
所管部課名	危機管理部危機管理課 犯罪抑止担当課												
内 容	1 令和2年（9月）の刑法犯認知件数 （1）区内の状況												
		9月中	2年累計	前年同期比	足立区の罪種別順 (2年累計・降順)								
	合計	311	2,765	-731	5位								
	凶悪犯	4	23	+9	5位								
	粗暴犯	16	213	-63	6位								
	侵入窃盗	8	99	-58	6位								
	非侵入窃盗	215	1800	-539	5位								
	自転車(内数)	104	846	-315	5位								
	その他	68	630	-80	5位								
	（2）区内警察署別状況												
	足立区全体		千住署	西新井署	竹の塚署	綾瀬署							
9月単月	311		39	107	83	82							
令和2年	2,765		348	944	651	822							
令和元年	3,496		472	1,275	867	882							
増減	-731		-124	-331	-216	-60							
増減比	-20.9%		-26.3%	-26.0%	-24.9%	-6.8%							
（3）23区比較													
	最下位	2位		3位	4位		5位		6位		7位		8位
全刑法犯 (昨年同月)	新宿区 3,517件 (4,429件)	世田谷区 3,218件 (3,846件)		大田区 3,057件 (3,699件)	江戸川区 2,823件 (3,487件)		足立区 2,765件 (3,496件)		渋谷区 2,628件 (3,646件)		練馬区 2,592件 (3,433件)		板橋区 2,286件 (2,916件)
		299	161	234	58	137	36	306					
自転車盗 (昨年同月)	世田谷区 1,115件 (1,453件)	大田区 1,079件 (1,494件)		江戸川区 1,064件 (1,317件)	練馬区 1,036件 (1,452件)		足立区 846件 (1,161件)		板橋区 722件 (1,093件)		葛飾区 714件 (962件)		新宿区 685件 (844件)
		36	15	28	190	124	8	29					
※順位間の数値については、左右順位との差													

(4) 分析概要

総件数：2,765件、前年比：-731件、増減率：-20.9%

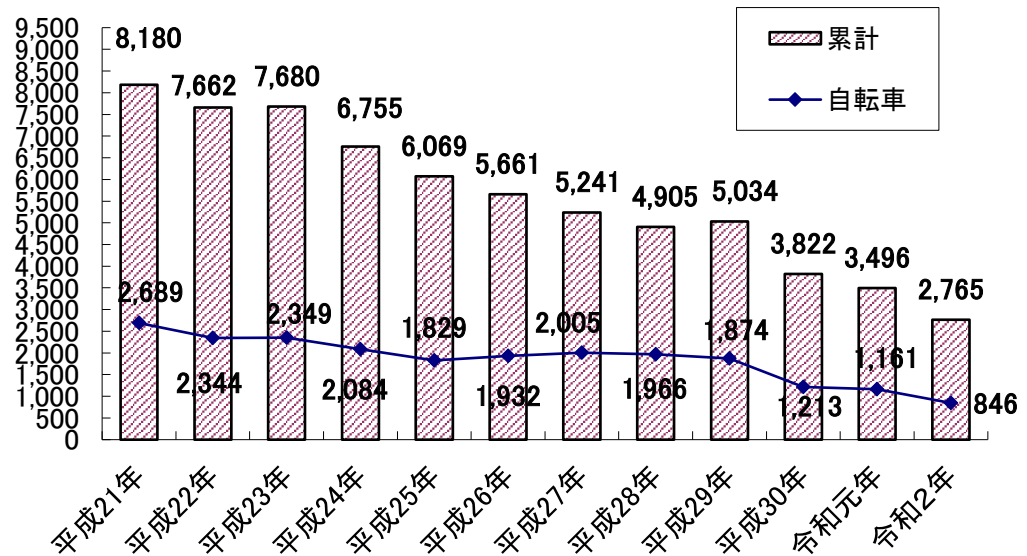
最下位（新宿区）との差：752件

人口比：上位8位、面積比：上位2位

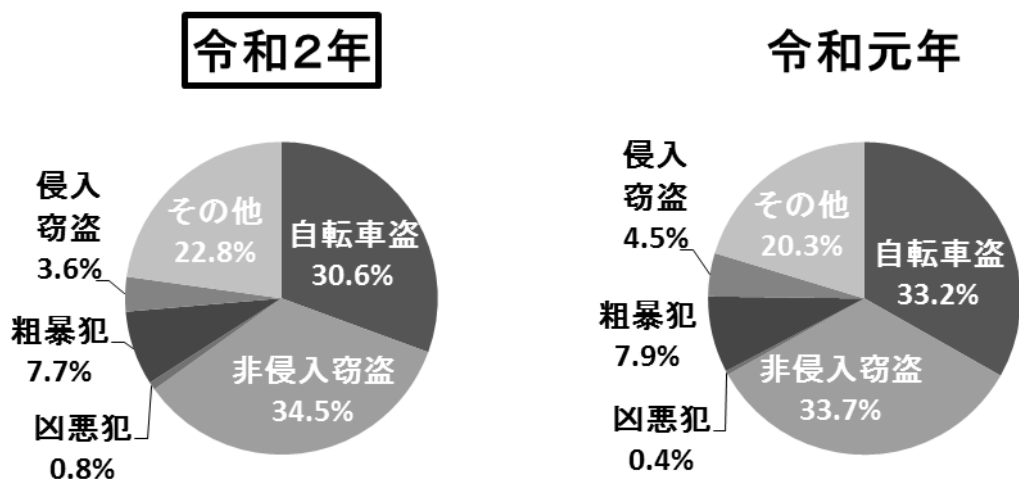
自転車盗：846件、前年比：-315件、増減率：-27.1%

刑法犯認知件数に占める割合：30.6%（令和2年8月末30.2%）

(5) 刑法犯認知件数（9月末）に占める自転車盗難件数



(6) 刑法犯認知件数（9月末）における罪種別割合（小数点第一位まで表示）



(7) 特殊詐欺被害の認知状況

ア 都内の被害認知状況

9月末 件数 2,217件 (前年同期比 -657件)
被害額 約48億207万円 (前年同期比 約-10億4,417万円)

イ 足立区内の被害認知状況

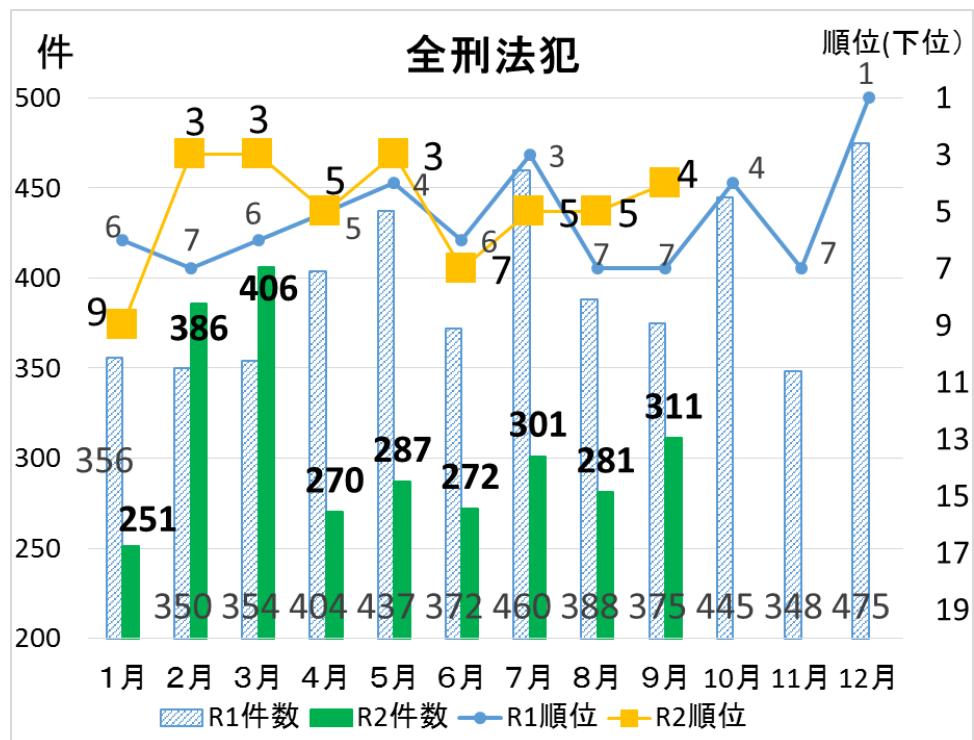
9月末 件数 79件 (前年同期比 -33件)
被害額 約1億5,802万円 (前年同期比 約-7,847万円)

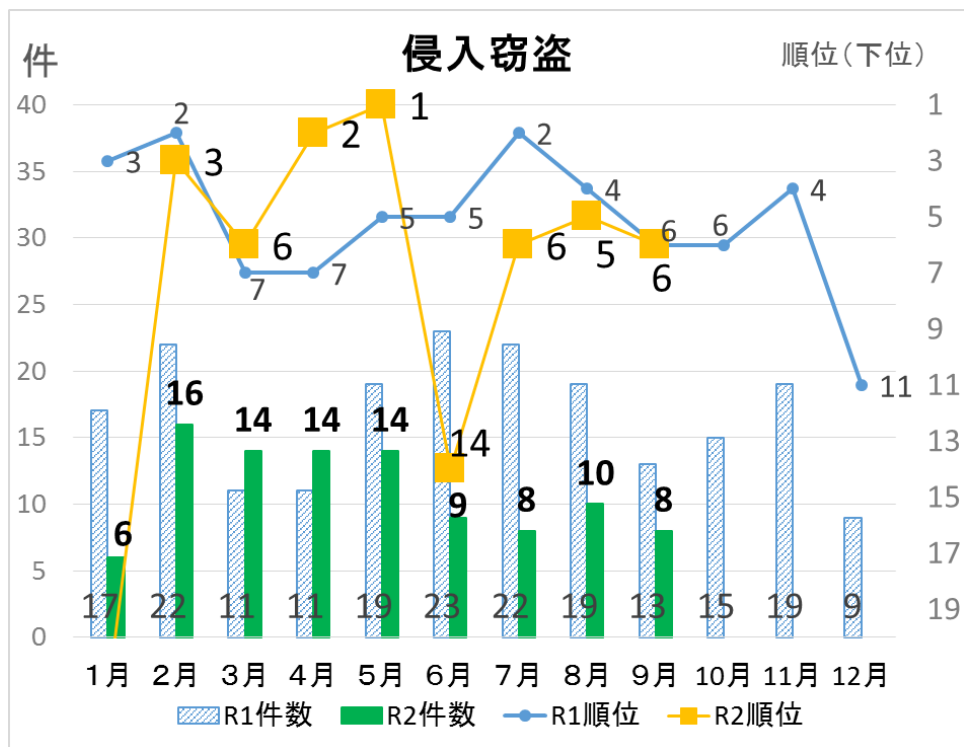
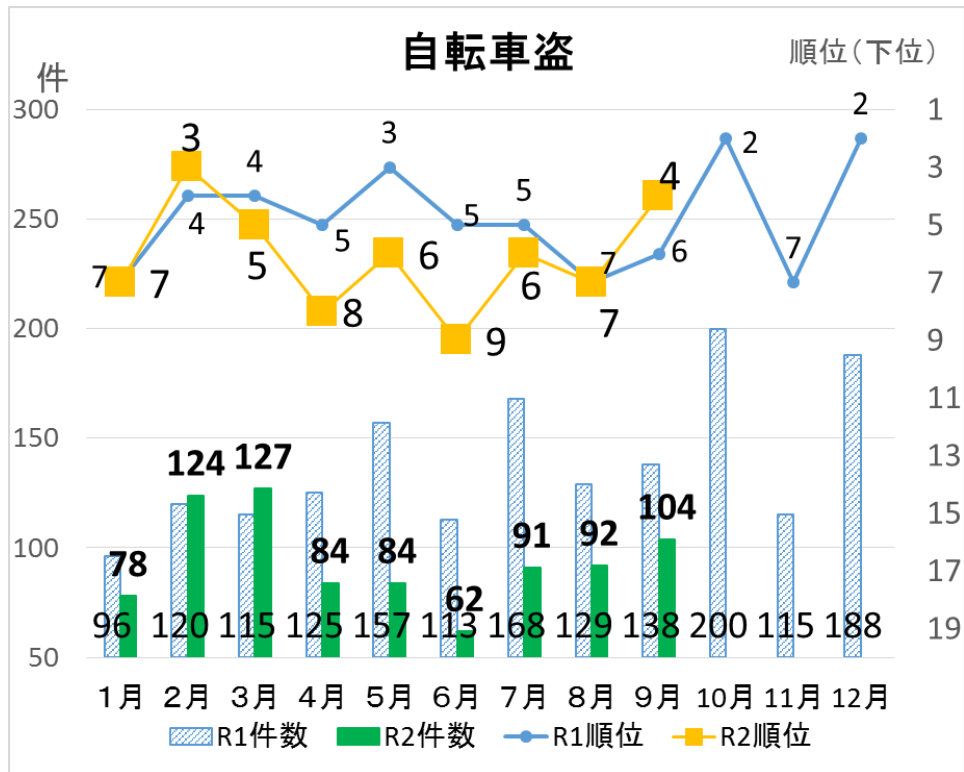
○内訳

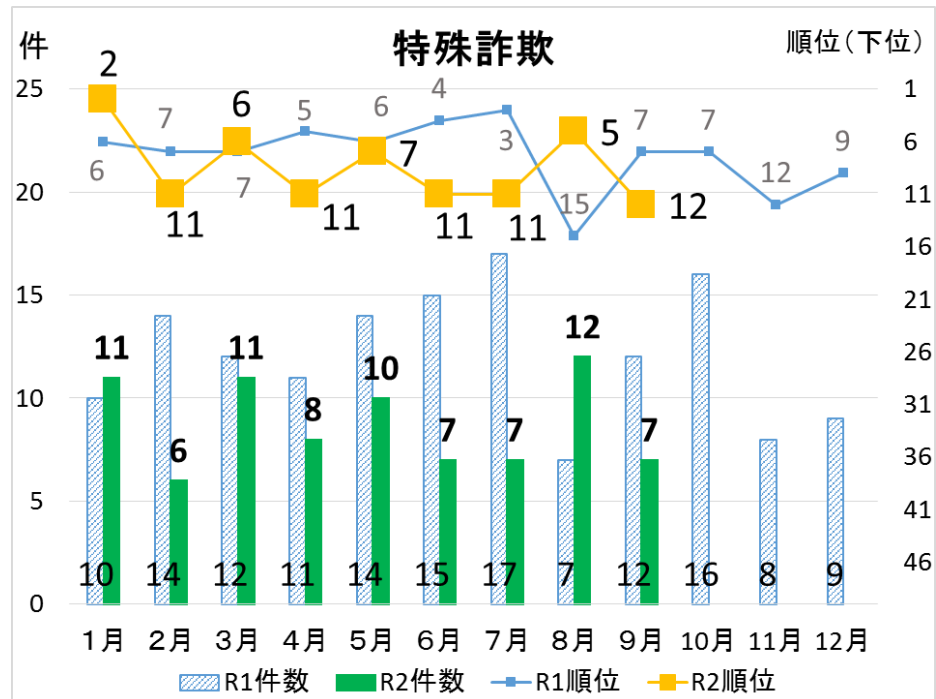
	足立区全体	千住署	西新井署	竹の塚署	綾瀬署
発生件数	79	7	35	21	16
オレオレ詐欺	19	1	8	7	3
預貯金詐欺	27	1	12	7	7
架空請求詐欺	7	2	3	1	1
融資保証	1	0	1	0	0
還付金	6	1	3	1	1
詐欺盗	19	2	8	5	4
その他	0	0	0	0	0
被害額	15,802	998	5,513	4,877	4,414

※被害額単位は万円

(8) 各月ごとの犯罪認知件数及び順位(23区降順)







(9) 町丁別犯罪発生状況
※別紙参照

2 今後の予定

万引き防止対策会議

(1) 実施日

11月下旬から12月上旬で調整中

(2) 内容

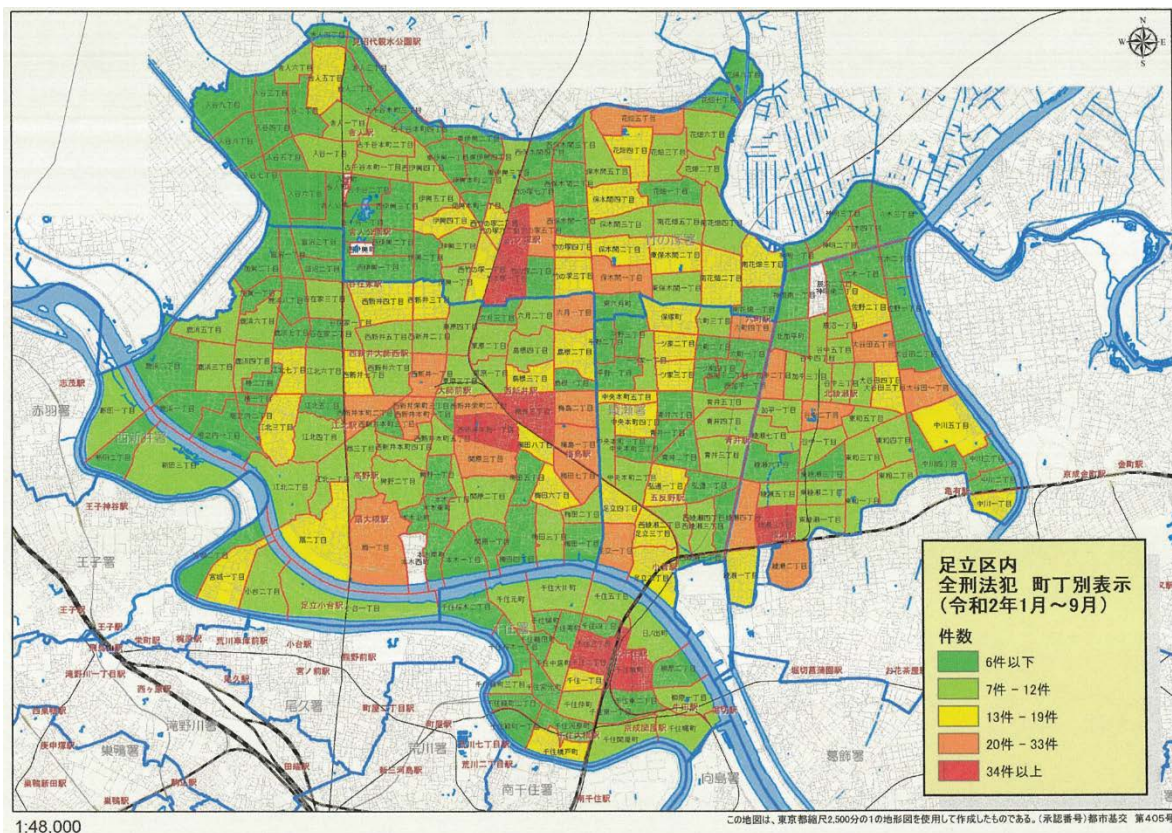
足立区、区内警察署、東京拘置所よる万引き防止対策会議を開催する。

問題点
今後の方針

町丁別犯罪発生状況

別紙

1 令和2年足立区内全刑法犯（9月末）



2 令和2年足立区内自転車盗（9月末）

