

総務委員会報告資料

令和3年2月25日

報告事項	頁
(1) 区内刑法犯認知件数と今後の予定について・・・・・・・・・・・・・・・・	2

(危機管理部)

総務委員会報告資料

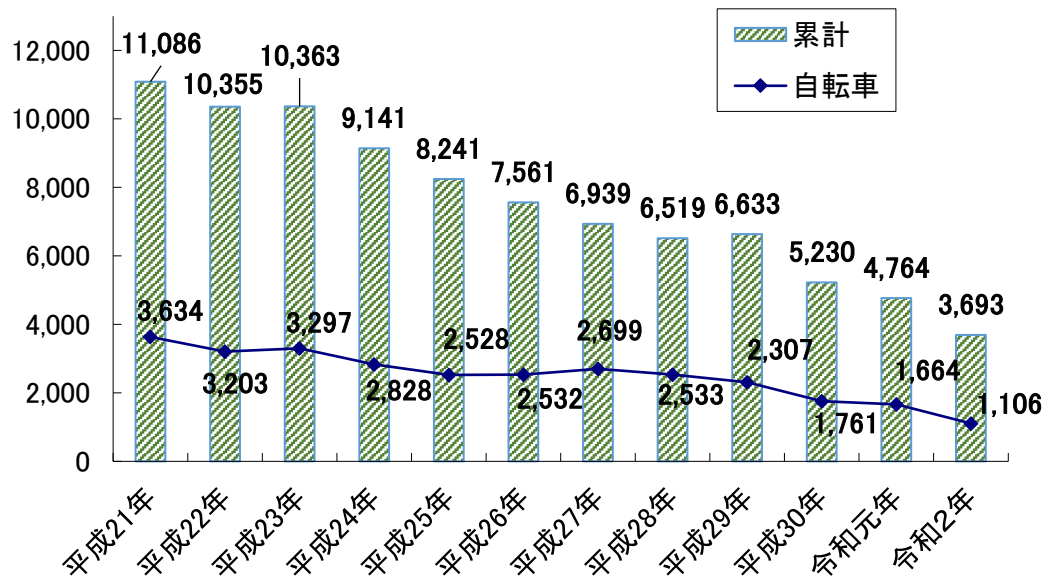
令和3年2月25日

件名	区内刑法犯認知件数と今後の予定について															
所管部課名	危機管理部危機管理課 犯罪抑止担当課															
内 容	1 令和2年（12月）の刑法犯認知件数															
	（1）区内の状況															
		12月中		2年累計		前年同期比		足立区の罪種別順 (2年累計・降順)								
	合計	306		3,693		-1,071		5位								
	凶悪犯	2		27		+8		7位								
	粗暴犯	31		294		-71		6位								
	侵入窃盗	11		128		-72		5位								
	非侵入窃盗	193		2,379		-818		5位								
	自転車(内数)	81		1,106		-558		5位								
	その他	69		865		-118		5位								
（2）区内警察署別状況																
	足立区全体		千住署		西新井署		竹の塚署		綾瀬署							
12月単月	306		46		112		71		77							
令和2年	3,693		480		1,273		861		1,079							
令和元年	4,764		626		1,731		1,254		1,153							
増減	-1,071		-146		-458		-393		-74							
増減比	-22.5%		-23.3%		-26.5%		-31.3%		-6.4%							
（3）23区比較																
	最下位		2位		3位		4位		5位		6位		7位		8位	
全刑法犯 (昨年同月)	新宿区 4,739件 (5,898件)		世田谷区 4,231件 (5,221件)		大田区 4,084件 (5,031件)		江戸川区 3,761件 (4,717件)		足立区 3,693件 (4,764件)		渋谷区 3,471件 (4,851件)		練馬区 3,374件 (4,558件)		豊島区 3,193件 (4,087件)	
	508		147		323		68		222		97		181			
自転車盗 (昨年同月)	世田谷区 1,506件 (1,978件)		大田区 1,479件 (2,073件)		江戸川区 1,420件 (1,839件)		練馬区 1,336件 (1,958件)		足立区 1,106件 (1,664件)		板橋区 972件 (1,519件)		新宿区 958件 (1,101件)		葛飾区 919件 (1,340件)	
	27		59		84		230		134		14		39			
※順位間の数値については、左右順位との差																

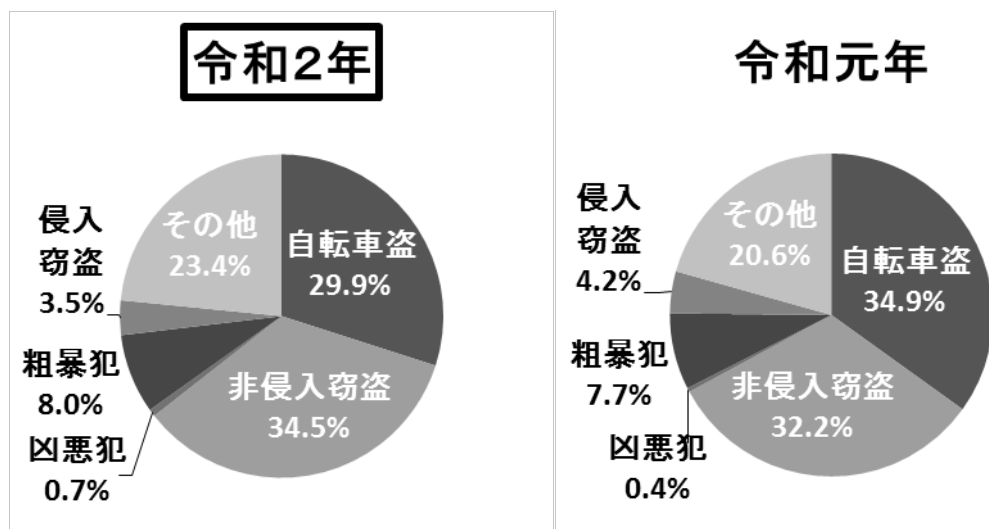
(4) 分析概要

総件数：3,693 件、前年比：-1,071 件、増減率：-22.5%
 最下位（新宿区）との差：1,046 件
 人口比：上位 9 位、面積比：上位 2 位
 自転車盗：1,106 件、前年比：-558 件、増減率：-33.5%
 刑法犯認知件数に占める割合：29.9%（令和 2 年 11 月末 30.3%）

(5) 刑法犯認知件数（12 月末）に占める自転車盗難件数



(6) 刑法犯認知件数（12 月末）における罪種別割合（小数点第一位まで表示）



(7) 特殊詐欺被害の認知状況

ア 都内の被害認知状況

1 2月末 件数 2,896 件 (前年同期比 -919 件)
 被害額 約 63 億 4,111 万円 (前年同期比 約-12 億 4,510 万円)

イ 足立区内の被害認知状況

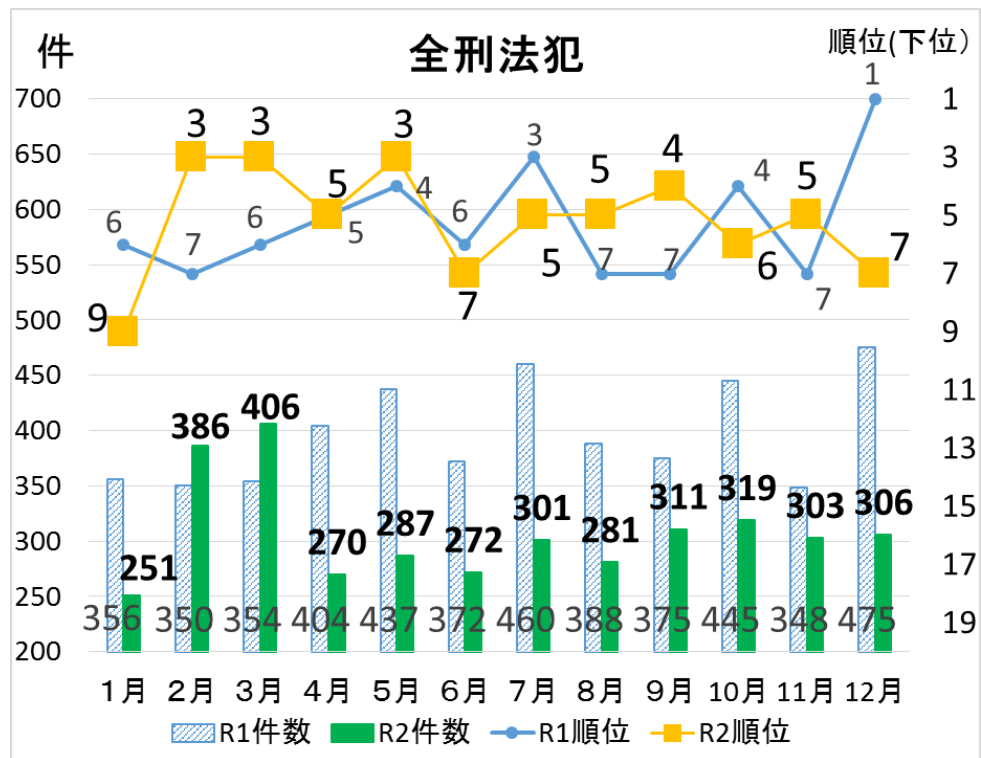
1 2月末 件数 99 件 (前年同期比 -46 件)
 被害額 約 2 億 1,203 万円 (前年同期比 約-8,600 万円)

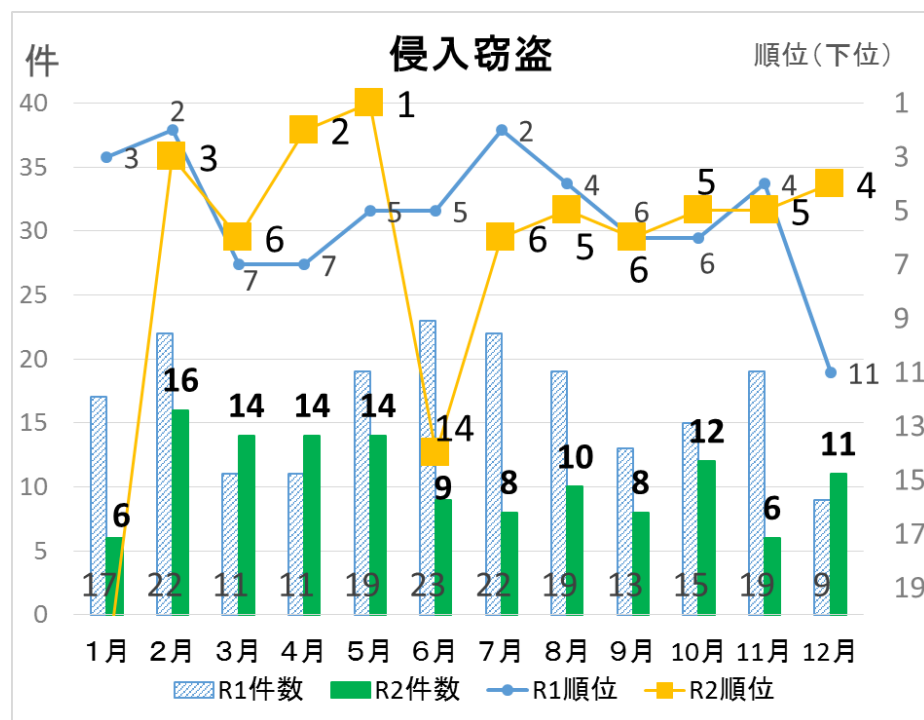
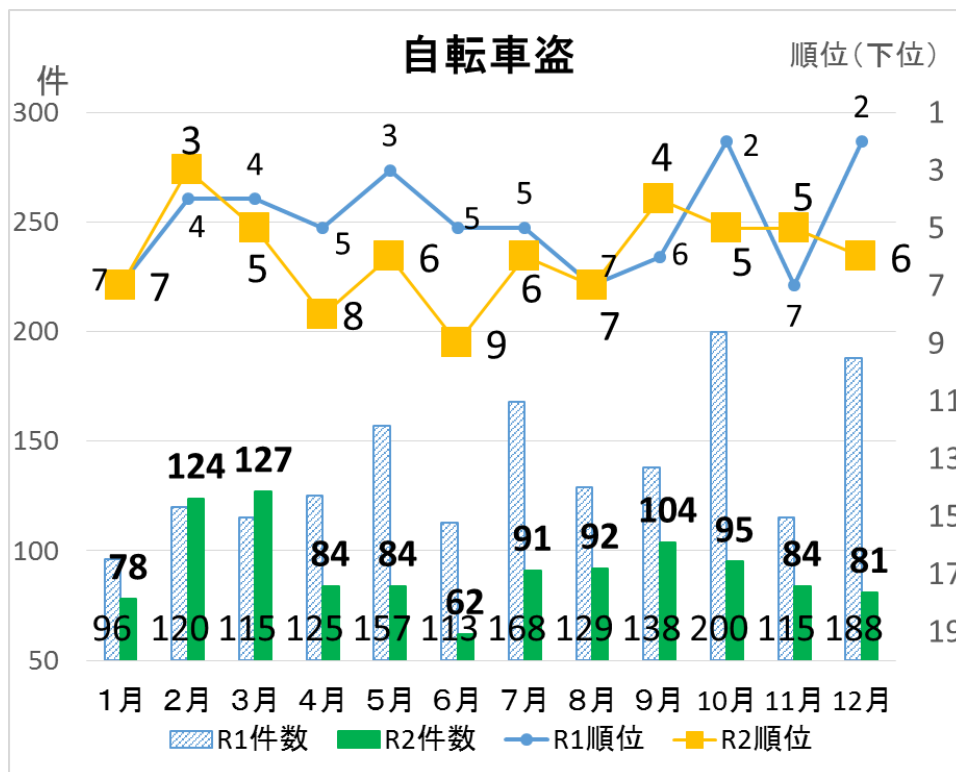
○内訳

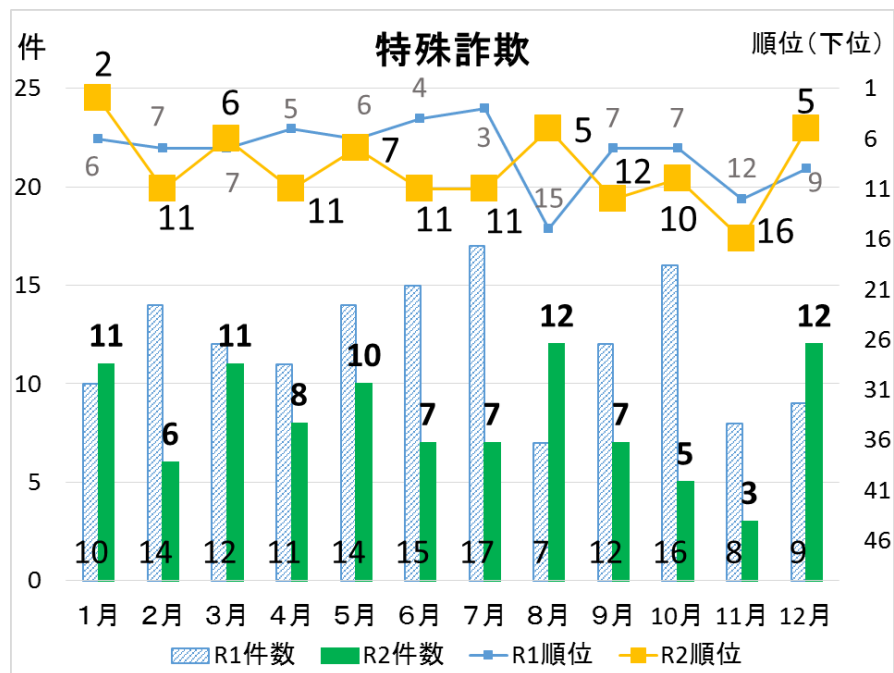
	足立区全体	千住署	西新井署	竹の塚署	綾瀬署
発生件数	99	9	41	28	21
オレオレ詐欺	28	2	10	11	5
預貯金詐欺	36	2	15	9	10
架空請求詐欺	7	2	3	1	1
融資保証	1	0	1	0	0
還付金	6	1	3	1	1
詐欺盗	21	2	9	6	4
その他	0	0	0	0	0
被害額	21,203	1,376	6,102	6,621	7,104

※被害額単位は万円

(8) 各月ごとの犯罪認知件数及び順位 (23 区降順)







(9) 町丁別犯罪発生状況
※別紙参照

2 今後の予定

足立区ビューティフル・ウィンドウズ運動推進戦略会議

(1) 実施日

令和3年3月19日(金)

(2) 内容

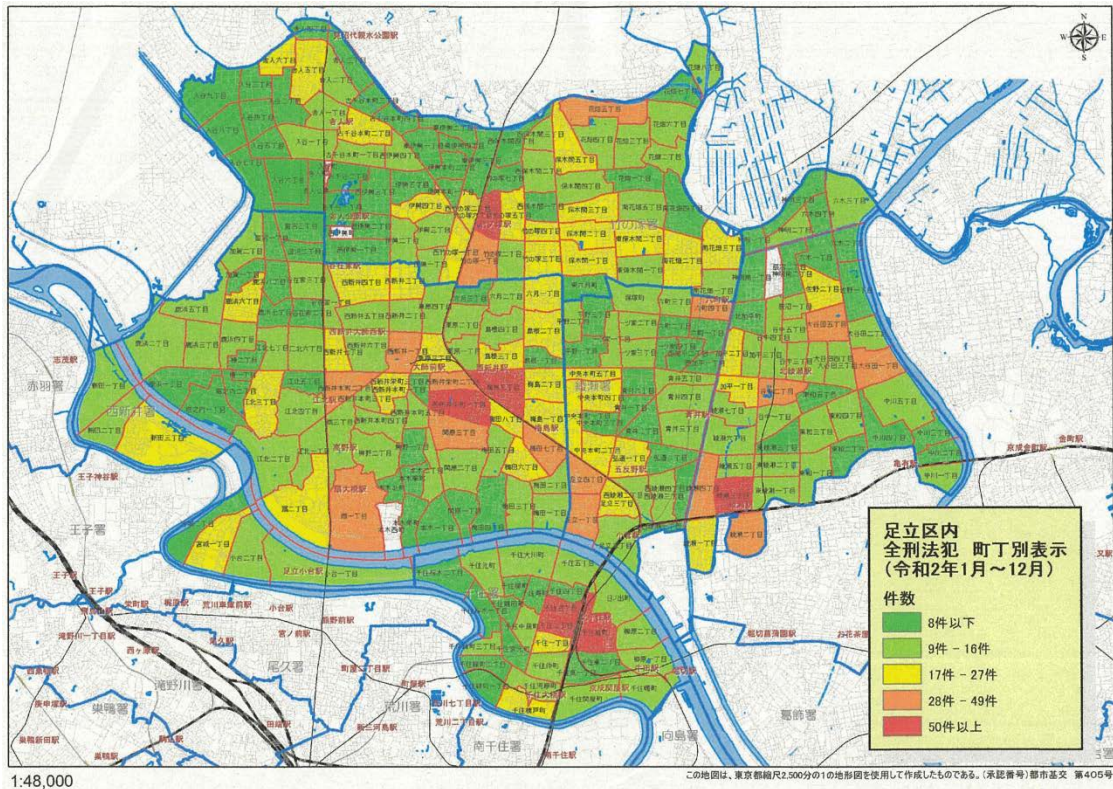
足立区と区内警察署による治安対策のための「令和2年度第2回ビューティフル・ウィンドウズ運動推進戦略会議」を開催する。

問題点
 今後の方針

町丁別犯罪発生状況

別紙

1 令和2年足立区内全刑法犯（12月末）



2 令和2年足立区内自転車盗（12月末）

