

# 総務委員会情報連絡

令和3年11月10日

情報連絡事項

頁

- |   |                                     |   |
|---|-------------------------------------|---|
| 1 | 区内刑法犯認知件数と今後の予定について・・・・・・・・・・・・・・・・ | 2 |
|---|-------------------------------------|---|

**【参考】**《災害・オウム対策調査特別委員会報告事項》

※資料は、災害・オウム対策調査特別委員会（危機管理部）の報告資料にあり

- 1 アレフ（オウム真理教）対策について
- 2 簡易公募型プロポーザルの実施結果について（足立区駅前滞留者対策推進協議会運営等支援業務委託）
- 3 令和3年度地区防災計画及びコミュニティタイムライン策定の進捗について
- 4 防災普及啓発マグネットシートの全戸配布について

(危機管理部)

# 総務委員会情報連絡

令和3年11月10日

件名	<b>区内刑法犯認知件数と今後の予定について</b>				
所管部課名	危機管理部 危機管理課、犯罪抑止担当課				
内 容	<b>1 令和3年（9月）の刑法犯認知件数</b> <b>（1）区内の状況</b>				
		9月中	3年累計	前年同期比	足立区の罪種別順 (3年累計・降順)
	合計	<b>287</b>	<b>2,360</b>	<b>-405</b>	5位
	凶悪犯	1	15	-8	10位
	粗暴犯	20	207	-6	5位
	侵入窃盗	9	79	-20	4位
	非侵入窃盗	201	1,523	-277	6位
	自転車（内数）	84	626	-220	6位
	その他	56	536	-94	8位
	<b>【目標値への指標：令和3年刑法犯認知件数 3,650件】</b>				
	目標値への指標		9月結果	指標との差	
累計（9月）	2,736件以下		2,360件	-376件	
単月	304件以下		287件	-17件	
<b>（2）区内警察署別状況</b>					
	<b>足立区全体</b>	千住署	西新井署	竹の塚署	綾瀬署
9月単月	<b>287</b>	35	109	74	69
令和3年	<b>2,360</b>	349	868	489	654
令和2年	2,765	348	944	651	822
増減	-405	+1	-76	-162	-168
増減比	-14.6%	+0.3%	-8.1%	-24.9%	-20.4%

(3) 23区比較

	最下位	2位	3位	4位	5位	6位	7位	8位
全刑法犯 (昨年同月)	新宿区 3,293件 (3,517件)	世田谷区 2,929件 (3,218件)	大田区 2,491件 (3,057件)	江戸川区 2,442件 (2,823件)	<b>足立区</b> <b>2,360件</b> <b>(2,765件)</b>	豊島区 2,352件 (2,282件)	渋谷区 2,177件 (2,628件)	練馬区 2,127件 (2,592件)
	364	438	49	82	8	175	50	
自転車盗 (昨年同月)	世田谷区 1,042件 (1,115件)	江戸川区 830件 (1,064件)	大田区 824件 (1,079件)	練馬区 784件 (1,036件)	新宿区 663件 (685件)	<b>足立区</b> <b>626件</b> <b>(846件)</b>	板橋区 575件 (722件)	杉並区 478件 (648件)
	212	6	40	121	37	51	97	

※順位間の数値については、左右順位との差

(4) 分析概要

総件数：2,360件、前年比：-405件、増減率：-14.6%

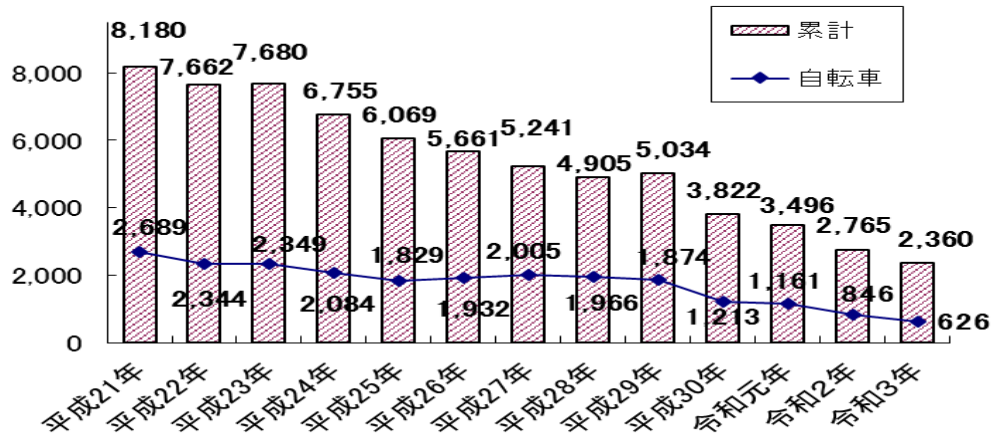
最下位（新宿区）との差：-933件

人口比：上位8位、面積比：上位4位

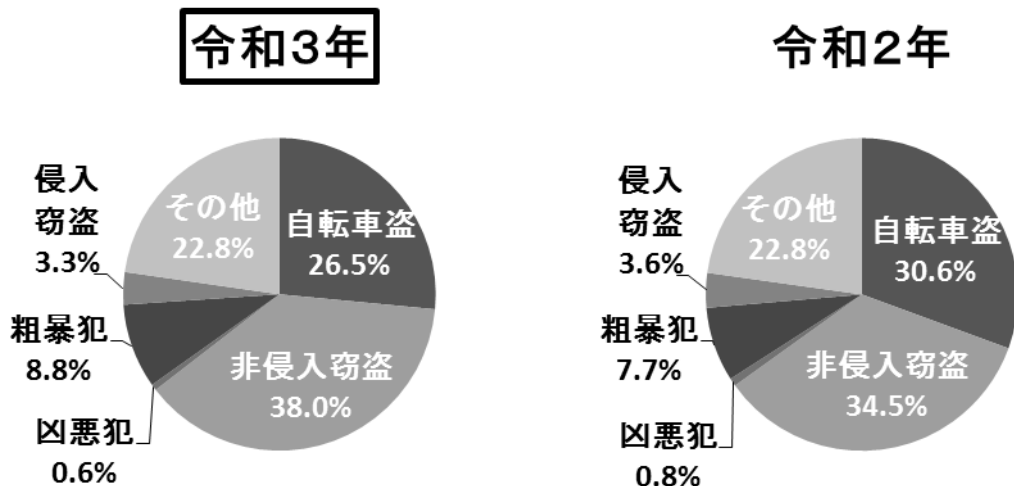
自転車盗：626件、前年比：-220件、増減率：-26.0%

刑法犯認知件数に占める割合：26.5%（令和3年8月末26.1%）

(5) 刑法犯認知件数（9月末）に占める自転車盗難件数



(6) 刑法犯認知件数（9月末）における罪種別割合（小数点第一位まで表示）



## (7) 特殊詐欺被害の認知状況

### ア 都内の被害認知状況

9月末 件数 2,587 件 (前年同期比 +370 件)  
被害額 約 50 億 7,243 万円 (前年同期比 約+2 億 7,036 万円)

### イ 足立区内の被害認知状況

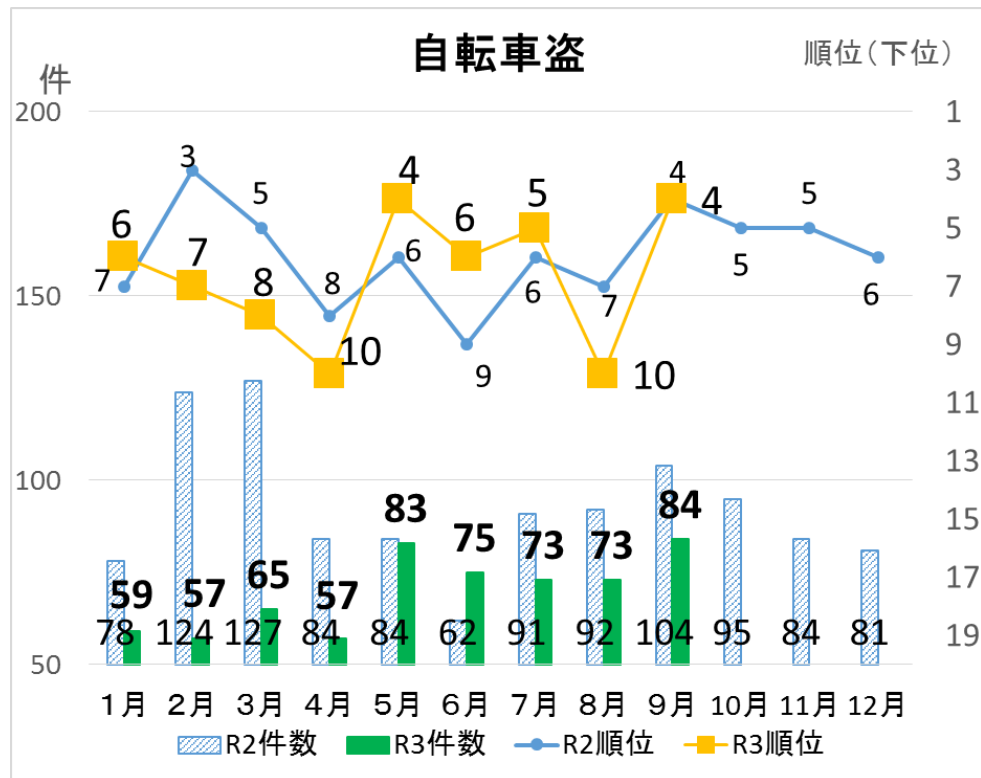
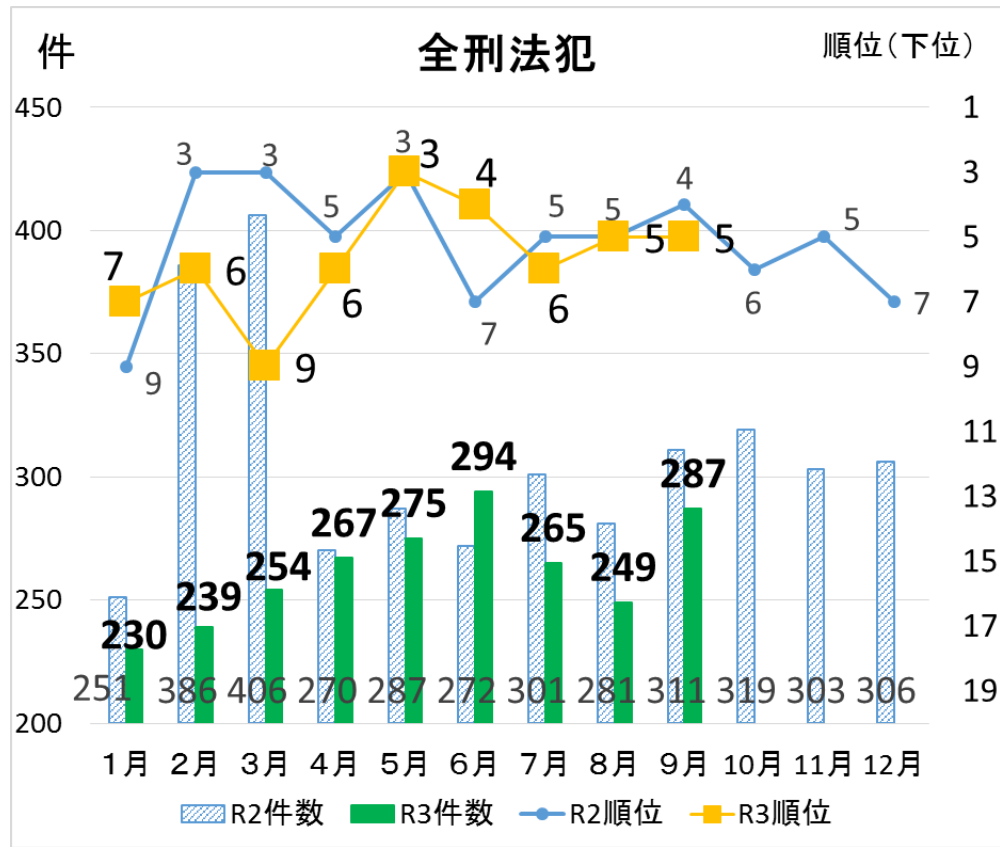
9月末 件数 69 件 (前年同期比 -10 件)  
被害額 約 1 億 5,494 万円 (前年同期比 約-308 万円)

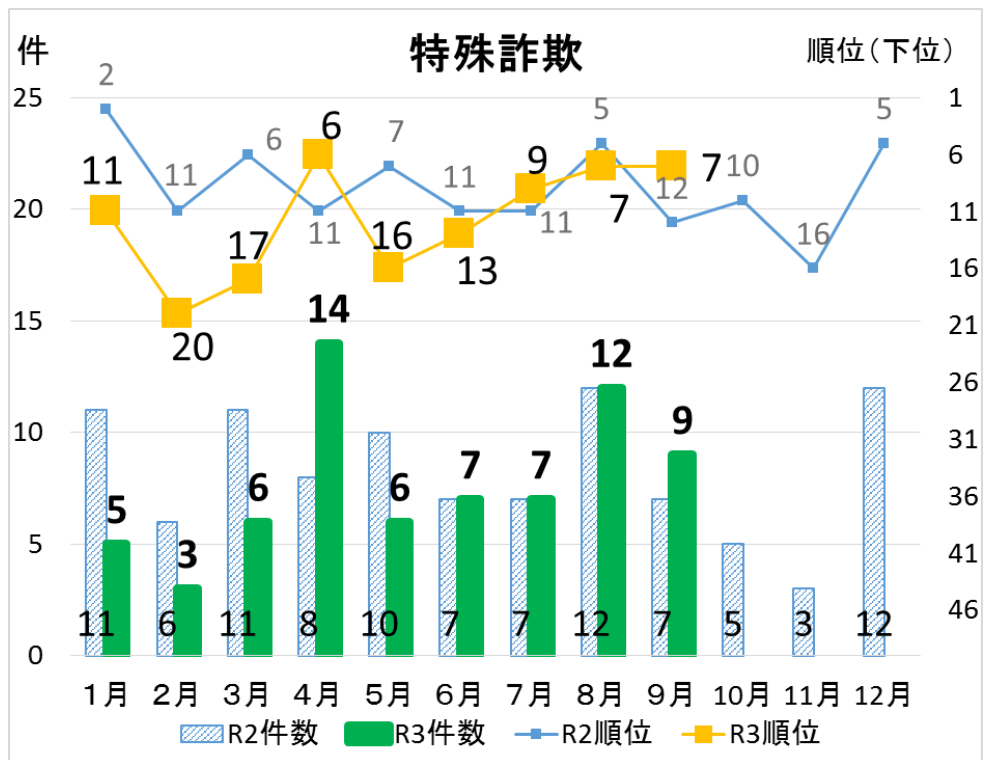
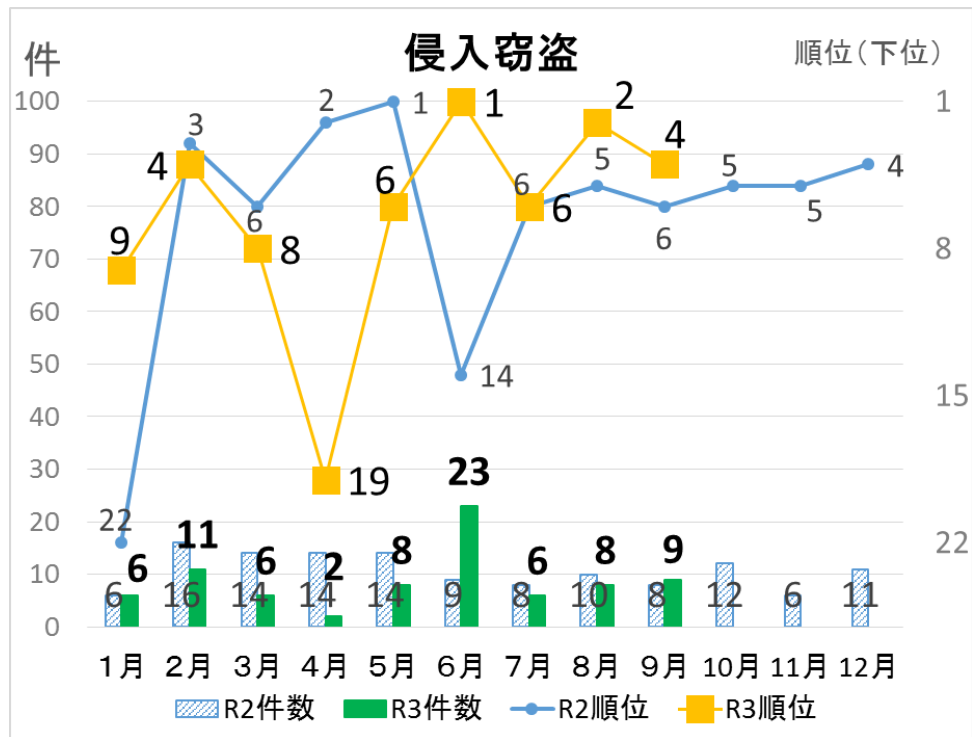
○内訳

	足立区全体	千住署	西新井署	竹の塚署	綾瀬署
発生件数	<b>69</b>	15	24	16	14
オレオレ詐欺	22	3	8	5	6
預貯金詐欺	31	6	8	11	6
架空請求詐欺	3	1	1	0	1
融資保証	0	0	0	0	0
還付金	5	2	3	0	0
詐欺盗	8	3	4	0	1
その他	0	0	0	0	0
被害額	<b>15,494</b>	2,600	5,704	1,911	5,279

※被害額単位は万円

(8) 各月ごとの犯罪認知件数及び順位 (23区降順)





(9) 町丁別犯罪発生状況

※別紙参照

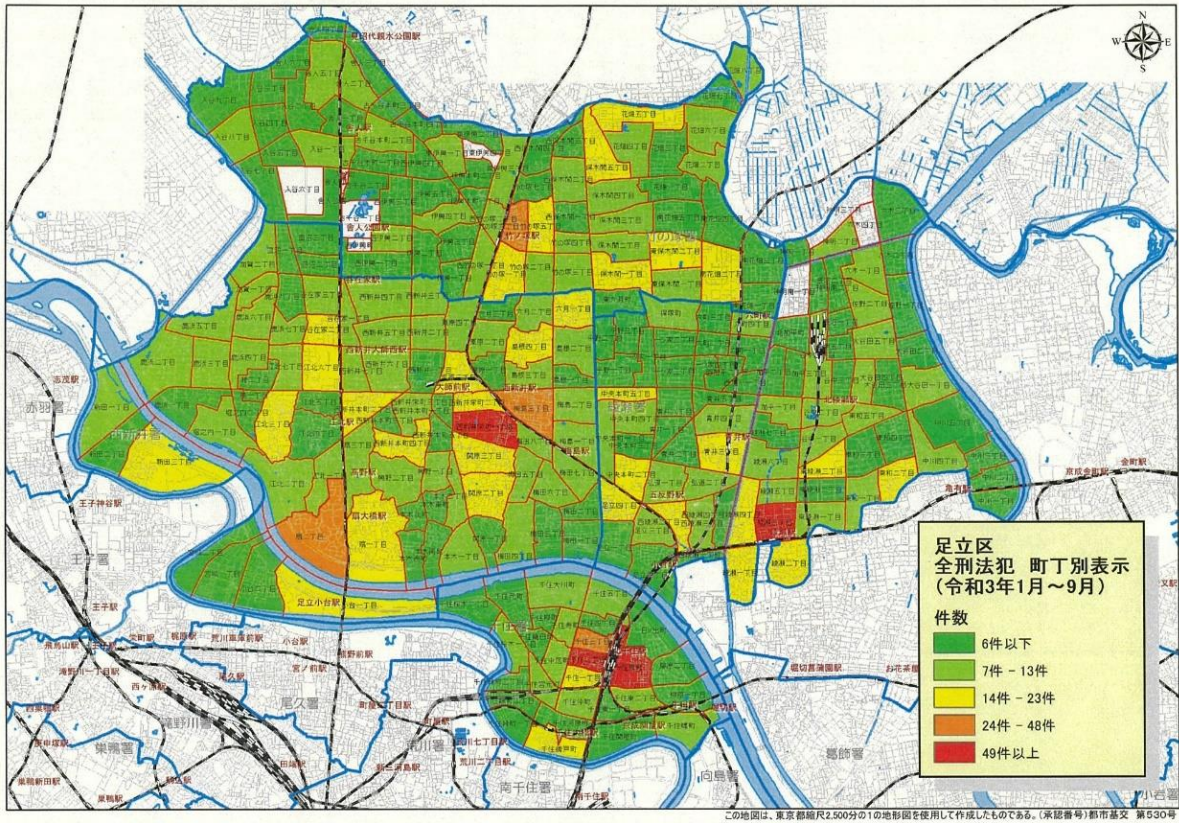
	<p><b>2 今後の予定</b></p> <p><b>(1) 青色防犯パトロール講習会</b></p> <p><b>ア 開催日時・場所</b></p> <p>令和3年11月23日(火) 午前10時30分から(1時間程度)</p> <p>ギャラクシティ 多目的室1・2</p> <p><b>イ 内容</b></p> <p>青パトを使用しての防犯パトロールに関する講習会を実施する。</p> <p>講習会修了者には青パトの運転に必要なパトロール実施者証を交付する。</p>
<p>問題点 今後の方針</p>	



# 町丁別犯罪発生状況

別紙

## 1 令和3年足立区内全刑法犯（9月末）



## 2 令和3年足立区内自転車盗（9月末）

