

産業環境委員会報告資料

令和3年12月9日

報告事項件名	頁
1 国内販路拡大支援事業の成果（令和2年度参加事業者）及び展示販売イベントについて・・・・・・・・・・・・・・・・	2
2 緊急経営資金（新型コロナウイルス対策資金）の受付状況について・・・・・・・・	4
3 雇用調整助成金活用促進事業の受付状況について・・・・・・・・・・・・・・・・	7
4 小規模事業者経営改善補助金（新型コロナウイルス感染症対応特別枠）の申請状況について・・・・・・・・・・・・・・・・	9

（産業経済部）

産業環境委員会報告資料

令和3年12月9日

件名	国内販路拡大支援事業の成果（令和2年度参加事業者）及び展示販売イベントについて
所管部課	産業経済部 産業政策課
内容	<p>令和2年度より開始した国内販路拡大支援事業について、令和2年度参加事業者の個々の成果についての調査結果を報告する。</p> <p>また、今年度、令和2・3年度参加事業者の展示販売イベントを開催する。</p> <p>1 令和2年度参加事業者の成果（令和3年2月から11月30日現在）</p> <p>(1) 全体の成果</p> <ul style="list-style-type: none"> ・ ポップアップ出店：8か所 総売上約700万円 主な出店先：有隣堂、エキュート、新宿ミロード、そごう、池袋駅、FANS. 新橋店 など ・ 展示会出展：来場者2, 288人 出展先：ファッション・ライフスタイル合同展PLUG IN（織研新聞主催） <p>(2) 個別の成果・進捗状況</p> <p>ア 株式会社CAN はれてまり工房（工芸品・飲食業）</p> <ul style="list-style-type: none"> ・ ポップアップ出店：6か所 総売上約550万円 出店先：有隣堂アトレ恵比寿店、エキュート（東京駅、大宮駅、立川駅）、新宿ミロード、そごう千葉店 ※ 今後の出店予定：アトレ吉祥寺、百貨店（小田急、京急） ・ 展示会出展：PLUG IN ・ その他の波及効果：ドバイ万博日本館のプロジェクションマッピングに使用、JRA天皇賞の装飾 <p>イ 株式会社ワタトー（菓子製造業）</p> <ul style="list-style-type: none"> ・ ポップアップ出店：売上約148万円 出店先：池袋駅構内 ※ その他：新商品パッケージ開発 <p>ウ 株式会社和宏（革製造業）</p> <ul style="list-style-type: none"> ・ ポップアップ出店：売上約1.2万円 出店先：FANS. 新橋店 ※ 緊急事態宣言で売上が伸びなかったが今後も定期出店の関係を構築 ・ 展示会出展：PLUG IN <p>エ その他参加事業者の動き</p> <ul style="list-style-type: none"> ・ 通販サイト（大人の逸品）への出品を交渉中 ・ オリジナルブランドの立ち上げに着手 ・ 他社やゲーム関連とのコラボ商品を開発中

2 展示販売イベント

(1) 目的

本年度の新しい取り組みとして、参加事業者がテストマーケティングをおこない、消費者やバイヤーの反応を直につかめる場を提供する。

(2) 実施期間

令和4年2月12日（土）から25日（金）

(3) 会場 b 8 t a（ベータ）有楽町店

（JR有楽町駅、東京メトロ日比谷駅より徒歩1分）

(4) 会場概要

新たな商品の発見、体験に特化した新しいモデルの小売店。試作品、新製品、サービスを消費者やバイヤーに体験してもらうことができる。

(5) 会場選定理由

新しい製品、珍しいサービスを扱う店舗として、来店するバイヤーや新しいものへの感度が高い人々からの注目が見込める。また、今後の商品改良に役立つ、以下のようなデータが得られる。

ア 来店者がどの製品で立ち止まったか、手に取ったか等のデータ

イ 顔認証による来店者の年齢性別データ

ウ 製品知識を事前に把握した店員による、来店者の感想や意見のヒアリングデータ

(6) 参加事業者（令和2年度及び令和3年度の事業者が対象）

	参加事業者名（五十音順）	出展予定製品
R 2	(株)安心堂	オリジナルプリントグラス
	(有)トラストプリンティング	キャラクター切り絵キット
	鼻緒匠 はな壺	鼻緒サンダル
	ボナ・フォルトゥーナ(株)	ハンドバッグ、財布
	(株)和宏m i n c a	レザーサンダル
R 3	(株)E T O E	ランジェリー
	デザインアンダーグラウンド	カセットテープ
	東京産業(株)	スリッパ
	ミツワ(株)	美顔器
	ミユキ精工(株)	玩具ブロック

※ 他2社の参考出展（すでに自ら販路拡大に取り組んでいる事業者）

(7) イベント終了後の支援

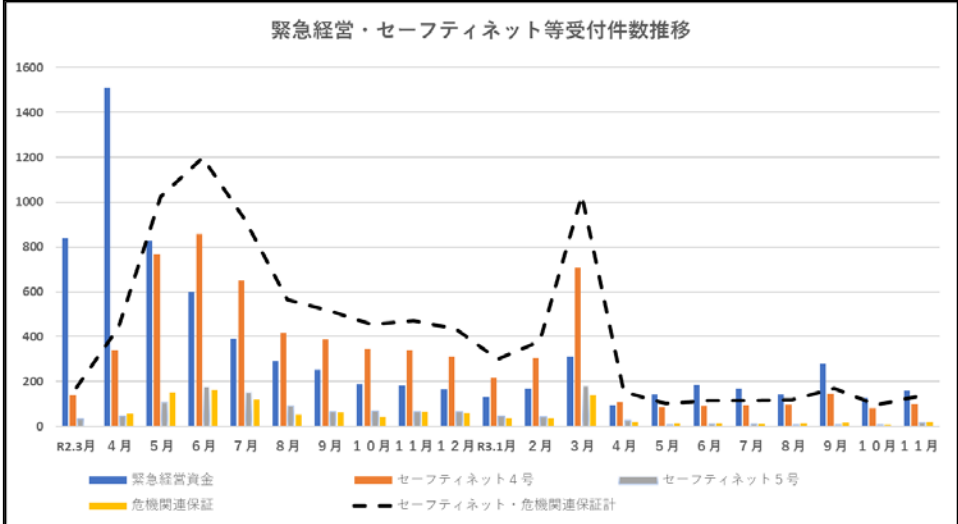
展示販売イベントで得た消費者やバイヤーの反応を元に商品改良等の個別支援を継続していく。

問題点
今後の方針

新型コロナウイルス感染拡大状況に合わせてオンラインを活用した事業展開も行っていく。

産業環境委員会報告資料

令和3年12月9日

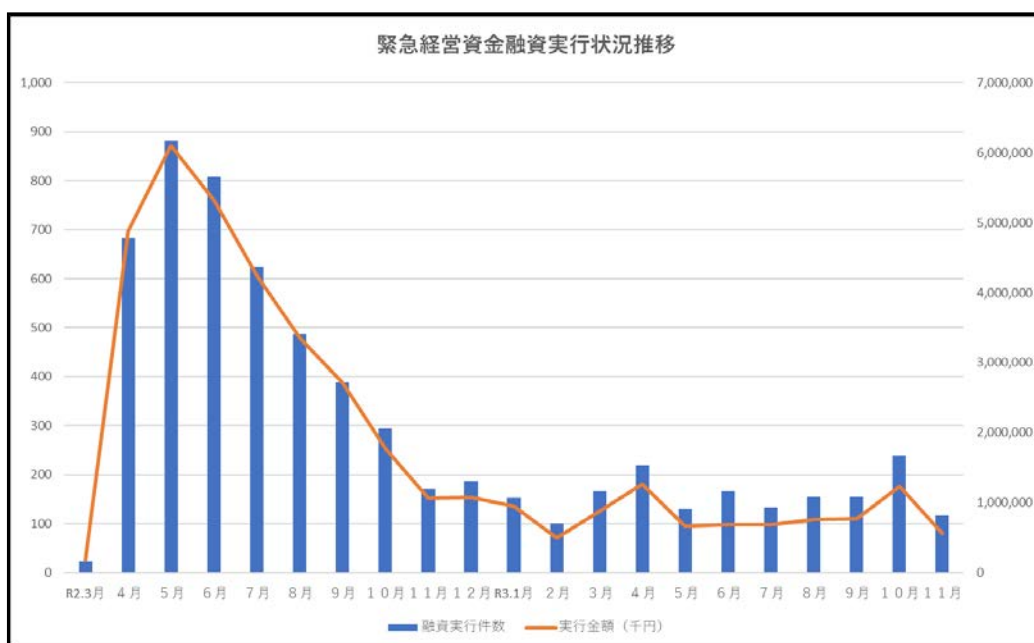
件名	緊急経営資金（新型コロナウイルス対策資金）の受付状況について																																																																																																																			
所管部課	産業経済部 企業経営支援課																																																																																																																			
内 容	<p>新型コロナウイルス感染拡大による緊急経営資金の受付件数等、融資実行状況の令和3年11月末までの実績について、以下のとおり報告する。</p> <p>1 緊急経営資金等受付件数</p> <table border="1" style="width: 100%; border-collapse: collapse; text-align: center;"> <thead> <tr style="background-color: #d9e1f2;"> <th>月</th> <th>緊急経営資金</th> <th>セーフティネット4号</th> <th>セーフティネット5号</th> <th>危機関連保証</th> </tr> </thead> <tbody> <tr><td>R2.3月</td><td>839件</td><td>140件</td><td>33件</td><td>1件</td></tr> <tr><td>4月</td><td>1,510件</td><td>341件</td><td>44件</td><td>56件</td></tr> <tr><td>5月</td><td>827件</td><td>767件</td><td>106件</td><td>151件</td></tr> <tr><td>6月</td><td>598件</td><td>858件</td><td>177件</td><td>163件</td></tr> <tr><td>7月</td><td>391件</td><td>651件</td><td>151件</td><td>121件</td></tr> <tr><td>8月</td><td>290件</td><td>419件</td><td>92件</td><td>53件</td></tr> <tr><td>9月</td><td>251件</td><td>388件</td><td>66件</td><td>63件</td></tr> <tr><td>10月</td><td>188件</td><td>345件</td><td>69件</td><td>42件</td></tr> <tr><td>11月</td><td>182件</td><td>340件</td><td>65件</td><td>65件</td></tr> <tr><td>12月</td><td>166件</td><td>311件</td><td>66件</td><td>57件</td></tr> <tr><td>R3.1月</td><td>129件</td><td>217件</td><td>46件</td><td>37件</td></tr> <tr><td>2月</td><td>169件</td><td>303件</td><td>42件</td><td>35件</td></tr> <tr><td>3月</td><td>312件</td><td>709件</td><td>181件</td><td>139件</td></tr> <tr><td>4月</td><td>94件</td><td>107件</td><td>27件</td><td>19件</td></tr> <tr><td>5月</td><td>143件</td><td>84件</td><td>7件</td><td>12件</td></tr> <tr><td>6月</td><td>184件</td><td>91件</td><td>11件</td><td>14件</td></tr> <tr><td>7月</td><td>169件</td><td>94件</td><td>10件</td><td>11件</td></tr> <tr><td>8月</td><td>141件</td><td>96件</td><td>7件</td><td>14件</td></tr> <tr><td>9月</td><td>277件</td><td>146件</td><td>6件</td><td>17件</td></tr> <tr><td>10月</td><td>126件</td><td>82件</td><td>7件</td><td>6件</td></tr> <tr style="border-top: 2px solid black;"><td>11月</td><td>160件</td><td>100件</td><td>15件</td><td>20件</td></tr> <tr style="border-top: 2px solid black;"><td>計</td><td>7,146件</td><td>6,589件</td><td>1,228件</td><td>1,096件</td></tr> </tbody> </table> <div style="text-align: center;">  <p style="text-align: center;">緊急経営・セーフティネット等受付件数推移</p> </div>	月	緊急経営資金	セーフティネット4号	セーフティネット5号	危機関連保証	R2.3月	839件	140件	33件	1件	4月	1,510件	341件	44件	56件	5月	827件	767件	106件	151件	6月	598件	858件	177件	163件	7月	391件	651件	151件	121件	8月	290件	419件	92件	53件	9月	251件	388件	66件	63件	10月	188件	345件	69件	42件	11月	182件	340件	65件	65件	12月	166件	311件	66件	57件	R3.1月	129件	217件	46件	37件	2月	169件	303件	42件	35件	3月	312件	709件	181件	139件	4月	94件	107件	27件	19件	5月	143件	84件	7件	12件	6月	184件	91件	11件	14件	7月	169件	94件	10件	11件	8月	141件	96件	7件	14件	9月	277件	146件	6件	17件	10月	126件	82件	7件	6件	11月	160件	100件	15件	20件	計	7,146件	6,589件	1,228件	1,096件
月	緊急経営資金	セーフティネット4号	セーフティネット5号	危機関連保証																																																																																																																
R2.3月	839件	140件	33件	1件																																																																																																																
4月	1,510件	341件	44件	56件																																																																																																																
5月	827件	767件	106件	151件																																																																																																																
6月	598件	858件	177件	163件																																																																																																																
7月	391件	651件	151件	121件																																																																																																																
8月	290件	419件	92件	53件																																																																																																																
9月	251件	388件	66件	63件																																																																																																																
10月	188件	345件	69件	42件																																																																																																																
11月	182件	340件	65件	65件																																																																																																																
12月	166件	311件	66件	57件																																																																																																																
R3.1月	129件	217件	46件	37件																																																																																																																
2月	169件	303件	42件	35件																																																																																																																
3月	312件	709件	181件	139件																																																																																																																
4月	94件	107件	27件	19件																																																																																																																
5月	143件	84件	7件	12件																																																																																																																
6月	184件	91件	11件	14件																																																																																																																
7月	169件	94件	10件	11件																																																																																																																
8月	141件	96件	7件	14件																																																																																																																
9月	277件	146件	6件	17件																																																																																																																
10月	126件	82件	7件	6件																																																																																																																
11月	160件	100件	15件	20件																																																																																																																
計	7,146件	6,589件	1,228件	1,096件																																																																																																																

新型コロナウイルスに係るセーフティネット等の各申請期限は、セーフティネット4号は令和4年3月1日、セーフティネット5号及び危機関連保証は令和3年12月31日まで延長となった。

- ※ セーフティネット保証とは
様々な突発的事由によって経営が困難（売上高等が減少）となった中小企業者を対象に、信用保証協会が通常の保証限度額とは別枠で保証を行うもの。市区町村が認定する。
- ・ 4号 自然災害等の突発的災害を対象として全都道府県を指定。原則として最近1か月間及び最近3か月間の売上高等が前年同月と比べて20%以上減少している場合、保証協会が債務の100%を保証する。
 - ・ 5号 全国的に業績が悪化している業種を指定。原則として最近1か月間及び最近3か月間の売上高等が前年同月と比べて5%以上減少している場合、保証協会が債務の80%を保証する。
 - ・ 危機関連保証 大規模な経済危機、災害等により中小企業について著しい信用の収縮が全国的に生じており、実際に売上高等の減少がみられる中小企業者を支援するための措置。原則として最近1か月間及び最近3か月間の売上高等が前年同月と比べて15%以上減少している場合、保証協会が債務の100%を保証する。セーフティネット保証との併用が可能。

2 融資実行件数等

月	融資実行件数	実行金額	信用保証料補助額
R2.3月	24件	185,500千円	4,835千円
4月	683件	4,877,200千円	130,009千円
5月	882件	6,100,600千円	157,752千円
6月	808件	5,315,880千円	141,867千円
7月	624件	4,239,700千円	116,416千円
8月	487件	3,348,400千円	85,783千円
9月	390件	2,710,400千円	71,013千円
10月	295件	1,772,500千円	44,110千円
11月	171件	1,069,110千円	27,601千円
12月	186件	1,073,300千円	29,108千円
R3.1月	153件	947,200千円	22,151千円
2月	101件	498,000千円	11,925千円
3月	167件	879,500千円	22,305千円
4月	219件	1,262,770千円	33,100千円
5月	131件	661,400千円	17,222千円
6月	166件	691,250千円	16,586千円
7月	134件	689,240千円	17,035千円
8月	155件	759,800千円	17,075千円
9月	155件	773,800千円	17,338千円
10月	239件	1,235,400千円	29,192千円
11月	117件	558,100千円	12,826千円
計	6,287件	39,649,050千円	1,025,249千円



問題点
今後の方針

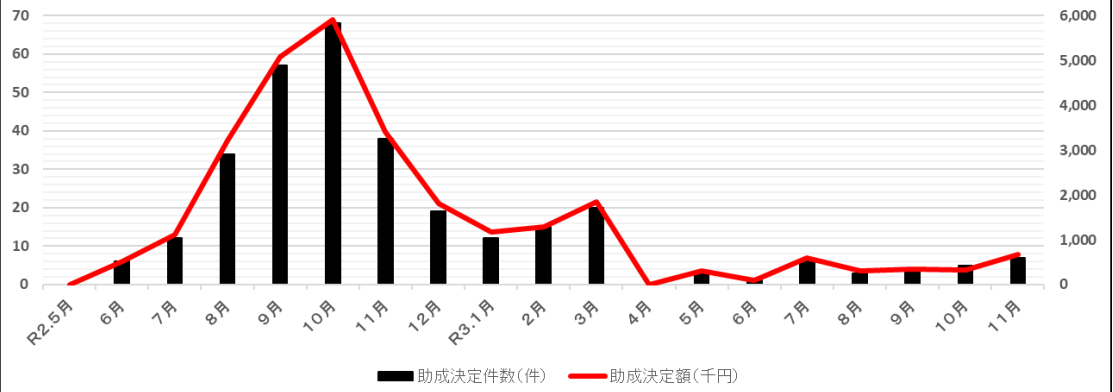
引き続き、国や都、各区の動向を注視し、関係機関からの意見も伺いながら、今後の方向性について検討していく。

産業環境委員会報告資料

令和3年12月9日

件名	雇用調整助成金活用促進事業の受付状況について																																																															
所管部課	産業経済部 企業経営支援課																																																															
内 容	<p>昨年5月から実施している雇用調整助成金活用促進事業の受付状況について、以下のとおり報告する。</p> <p>また、9月15日から開始した、雇用調整助成金活用促進事業の社会保険労務士による休業支援金申請に係る事務手数料助成の周知状況について報告する。</p> <p>1 雇用調整助成金活用促進事業受付状況</p> <table border="1" style="width: 100%; border-collapse: collapse; text-align: center;"> <thead> <tr style="background-color: #d9e1f2;"> <th>月</th> <th>助成決定件数</th> <th>助成決定額（千円）</th> </tr> </thead> <tbody> <tr><td>R2.5月</td><td>0件</td><td>0千円</td></tr> <tr><td>6月</td><td>6件</td><td>523千円</td></tr> <tr><td>7月</td><td>12件</td><td>1,120千円</td></tr> <tr><td>8月</td><td>34件</td><td>3,221千円</td></tr> <tr><td>9月</td><td>57件</td><td>5,090千円</td></tr> <tr><td>10月</td><td>68件</td><td>5,917千円</td></tr> <tr><td>11月</td><td>38件</td><td>3,414千円</td></tr> <tr><td>12月</td><td>19件</td><td>1,814千円</td></tr> <tr><td>R3.1月</td><td>12件</td><td>1,175千円</td></tr> <tr><td>2月</td><td>15件</td><td>1,290千円</td></tr> <tr><td>3月</td><td>20件</td><td>1,844千円</td></tr> <tr><td>4月</td><td>0件</td><td>0千円</td></tr> <tr><td>5月</td><td>3件</td><td>299千円</td></tr> <tr><td>6月</td><td>1件</td><td>100千円</td></tr> <tr><td>7月</td><td>6件</td><td>600千円</td></tr> <tr><td>8月</td><td>3件</td><td>300千円</td></tr> <tr><td>9月</td><td>4（1）件</td><td>350（50）千円</td></tr> <tr><td>10月</td><td>5（1）件</td><td>332（50）千円</td></tr> <tr><td>11月</td><td>7（0）件</td><td>663（0）千円</td></tr> <tr><td>計</td><td>310（2）件</td><td>28,052（100）千円</td></tr> </tbody> </table> <p>※ 申請期限 令和4年3月31日</p> <p>※ 令和3年9月15日から休業支援金を申請対象に追加 （ ）内の数字は休業支援金の件数及び金額</p>	月	助成決定件数	助成決定額（千円）	R2.5月	0件	0千円	6月	6件	523千円	7月	12件	1,120千円	8月	34件	3,221千円	9月	57件	5,090千円	10月	68件	5,917千円	11月	38件	3,414千円	12月	19件	1,814千円	R3.1月	12件	1,175千円	2月	15件	1,290千円	3月	20件	1,844千円	4月	0件	0千円	5月	3件	299千円	6月	1件	100千円	7月	6件	600千円	8月	3件	300千円	9月	4（1）件	350（50）千円	10月	5（1）件	332（50）千円	11月	7（0）件	663（0）千円	計	310（2）件	28,052（100）千円
月	助成決定件数	助成決定額（千円）																																																														
R2.5月	0件	0千円																																																														
6月	6件	523千円																																																														
7月	12件	1,120千円																																																														
8月	34件	3,221千円																																																														
9月	57件	5,090千円																																																														
10月	68件	5,917千円																																																														
11月	38件	3,414千円																																																														
12月	19件	1,814千円																																																														
R3.1月	12件	1,175千円																																																														
2月	15件	1,290千円																																																														
3月	20件	1,844千円																																																														
4月	0件	0千円																																																														
5月	3件	299千円																																																														
6月	1件	100千円																																																														
7月	6件	600千円																																																														
8月	3件	300千円																																																														
9月	4（1）件	350（50）千円																																																														
10月	5（1）件	332（50）千円																																																														
11月	7（0）件	663（0）千円																																																														
計	310（2）件	28,052（100）千円																																																														

雇用調整助成金活用促進事業
助成状況推移



2 休業支援金申請に係る社会保険労務士費用助成の周知について

- (1) あだち広報 9月25日号に記事掲載
- (2) ホームページ 9月15日に情報掲載
- (3) SNS ツイッター及びフェイスブックを以下の日程で投稿
 - ・ 9月15日
 - ・ 10月1日
 - ・ 11月25日
(休業支援金に係る助成案内チラシ画像付き、雇用調整助成金に係る助成もあわせて周知)
 - ・ 11月30日
(国から発表された雇用調整助成金の令和4年1月からの特例措置内容もあわせて周知)
- (4) 豆の木メール 10月13日にひとり親家庭向けに発信
- (5) チラシ配付 11月19日から区施設、大学等に順次配布

問題点
今後の方針

国の雇用調整助成金の特例措置期間は令和4年3月末まで延長され、令和4年1月からの特例措置の内容も発表された。今後も雇用調整助成金の特例措置に関する国の発表後に、SNSを通じて区の助成及び国の発表内容の周知を図っていく。なお、今回の国の発表内容は、区の助成制度に影響を及ぼすものではないため、申請件数が今後大幅に増加する見込みはないと思われる。

休業支援金申請に係る社会保険労務士費用助成についても、チラシ配布や、SNSでの発信を継続的に行っていく。

件名	小規模事業者経営改善補助金(新型コロナウイルス感染症対応特別枠)の申請状況について																																																
所管部課	産業経済部 産業振興課																																																
内容	<p>小規模事業者経営改善補助金(新型コロナウイルス感染症対応特別枠)の申請状況について報告する。</p> <p>1 小規模事業者経営改善補助金(新型コロナウイルス感染症対応特別枠)について</p> <p>(1) 申請件数等</p> <table border="1" data-bbox="416 568 1401 1046"> <thead> <tr> <th></th> <th>総件数</th> <th>内訳</th> </tr> </thead> <tbody> <tr> <td>申請件数</td> <td>538件</td> <td>4月:18件 5月:41件 6月:83件 7月:66件 8月:75件 9月:133件 10月:58件 11月:64件</td> </tr> <tr> <td>交付決定件数</td> <td>502件</td> <td>4月:13件 5月:20件 6月:87件 7月:54件 8月:56件 9月:112件 10月:90件 11月:70件</td> </tr> <tr> <td>交付決定金額</td> <td>80,222千円</td> <td>4月:2,048千円 5月:3,115千円 6月:13,927千円 7月:8,649千円 8月:8,635千円 9月:17,757千円 10月:14,598千円 11月:11,493千円</td> </tr> </tbody> </table> <p>※ 新型コロナウイルス感染症の対策に要した経費を対象 上限補助金額：20万円(補助率4/5)</p> <p>※ 申請から2～3週間で交付決定</p> <div data-bbox="480 1182 1374 1666"> <table border="1"> <caption>小規模事業者経営改善補助金(新型コロナウイルス感染症対応特別枠)申請件数等</caption> <thead> <tr> <th>月</th> <th>申請件数 (件)</th> <th>交付決定件数 (件)</th> <th>交付決定金額 (円)</th> </tr> </thead> <tbody> <tr> <td>4月</td> <td>18</td> <td>13</td> <td>2,048,000</td> </tr> <tr> <td>5月</td> <td>41</td> <td>20</td> <td>3,115,000</td> </tr> <tr> <td>6月</td> <td>83</td> <td>87</td> <td>13,927,000</td> </tr> <tr> <td>7月</td> <td>66</td> <td>54</td> <td>8,649,000</td> </tr> <tr> <td>8月</td> <td>75</td> <td>56</td> <td>8,635,000</td> </tr> <tr> <td>9月</td> <td>133</td> <td>112</td> <td>17,757,000</td> </tr> <tr> <td>10月</td> <td>58</td> <td>90</td> <td>14,598,000</td> </tr> <tr> <td>11月</td> <td>64</td> <td>70</td> <td>11,493,000</td> </tr> </tbody> </table> </div> <p>(2) 令和2年度からの申請内容</p> <p>ア 申請総数 4,192件</p> <p>イ 主な申請内容</p> <p>(ア) 感染防止用品(消毒液、空気清浄機等) 申請割合：約7割 従業員や顧客への感染拡大防止のため</p> <p>(イ) パソコン 申請割合：約5割 テレワークやWEB会議で使用するため</p>		総件数	内訳	申請件数	538件	4月:18件 5月:41件 6月:83件 7月:66件 8月:75件 9月:133件 10月:58件 11月:64件	交付決定件数	502件	4月:13件 5月:20件 6月:87件 7月:54件 8月:56件 9月:112件 10月:90件 11月:70件	交付決定金額	80,222千円	4月:2,048千円 5月:3,115千円 6月:13,927千円 7月:8,649千円 8月:8,635千円 9月:17,757千円 10月:14,598千円 11月:11,493千円	月	申請件数 (件)	交付決定件数 (件)	交付決定金額 (円)	4月	18	13	2,048,000	5月	41	20	3,115,000	6月	83	87	13,927,000	7月	66	54	8,649,000	8月	75	56	8,635,000	9月	133	112	17,757,000	10月	58	90	14,598,000	11月	64	70	11,493,000
	総件数	内訳																																															
申請件数	538件	4月:18件 5月:41件 6月:83件 7月:66件 8月:75件 9月:133件 10月:58件 11月:64件																																															
交付決定件数	502件	4月:13件 5月:20件 6月:87件 7月:54件 8月:56件 9月:112件 10月:90件 11月:70件																																															
交付決定金額	80,222千円	4月:2,048千円 5月:3,115千円 6月:13,927千円 7月:8,649千円 8月:8,635千円 9月:17,757千円 10月:14,598千円 11月:11,493千円																																															
月	申請件数 (件)	交付決定件数 (件)	交付決定金額 (円)																																														
4月	18	13	2,048,000																																														
5月	41	20	3,115,000																																														
6月	83	87	13,927,000																																														
7月	66	54	8,649,000																																														
8月	75	56	8,635,000																																														
9月	133	112	17,757,000																																														
10月	58	90	14,598,000																																														
11月	64	70	11,493,000																																														
問題点 今後の方針	感染状況、申請数ともに落ち着いてきてはいるが、多くの区内事業者 に活用してもらうため、申請期間を令和4年3月1日まで延長する。																																																