

# 厚生委員会情報連絡

令和3年12月9日

情報連絡事項

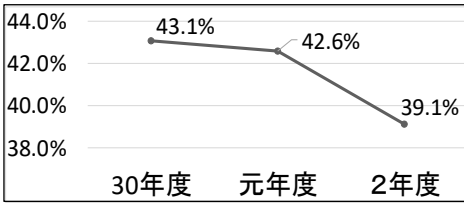
頁

- 1 令和2年度特定健診・後期高齢者医療健診受診率等について・・・・・・・・・・ 2

(衛 生 部)

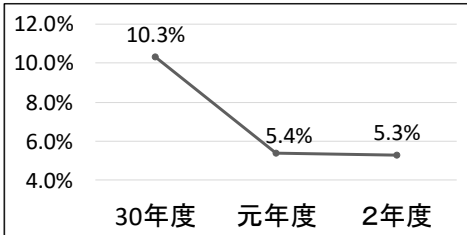
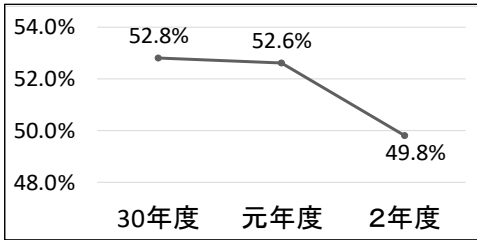
# 厚生委員会情報連絡一覧表

令和3年12月9日

件名	内容	日時及び場所	PRの方法								
<p><b>1 令和2年度特定健診・後期高齢者医療健診受診率等について</b></p> <p>所管課 【データヘルス推進課、国民健康保険課、高齢医療・年金課】</p>	<p>令和2年度特定健診・後期高齢者医療健診の受診率及び特定保健指導終了率の法定報告値が確定した。</p> <p>令和2年度はいずれの数値も令和元年度を下回った。</p> <p>緊急事態宣言の発令により、健診開始が例年の5月中旬から6月下旬となり、健診期間が約1か月短くなったことや、新型コロナウイルス感染症の拡大による受診控えが受診率低下の要因と考えられる。</p> <p><b>1 特定健診</b></p> <p>(1) 対象 足立区国民健康保険の被保険者(40歳~74歳)</p> <p>(2) 対象者数 94,549人</p> <p>(3) 受診者数 36,942人</p> <p>(4) 受診率の推移(%)</p>  <table border="1" data-bbox="526 1227 992 1429"> <thead> <tr> <th>年度</th> <th>受診率(%)</th> </tr> </thead> <tbody> <tr> <td>30年度</td> <td>43.1%</td> </tr> <tr> <td>元年度</td> <td>42.6%</td> </tr> <tr> <td>2年度</td> <td>39.1%</td> </tr> </tbody> </table> <p><b>2 特定保健指導</b></p> <p>(1) 対象 特定健診の結果、HbA1cや血圧、腹囲等の項目で基準を超えた方</p> <p>(2) 対象者数 4,109人</p> <p>(内訳) 積極的支援 1,245人 動機付け支援 2,864人</p> <p>※ 内臓脂肪蓄積の程度とリスク要因の数に着目して、「積極的支援」と「動機付け支援」に分類される。よりリスクが高い方は「積極的支援」の対象となり、きめ細かい指導が行われる。</p>	年度	受診率(%)	30年度	43.1%	元年度	42.6%	2年度	39.1%		
年度	受診率(%)										
30年度	43.1%										
元年度	42.6%										
2年度	39.1%										

# 厚生委員会情報連絡一覧表

令和3年12月9日

件名	内容	日時及び場所	PRの方法
	<p>(3) 利用者数 266人 (内訳) 積極的支援 55人 動機付け支援 211人</p> <p>(4) 終了率の推移 (%)</p>  <p>※ 終了率とは、対象者のうち、特定保健指導の利用を開始し、途中で辞めることなく最後まで支援を受けた方の割合</p> <p><b>3 後期高齢者医療健診</b></p> <p>(1) 対象 足立区在住の後期高齢者医療保険の被保険者</p> <p>(2) 対象者数 82,858人</p> <p>(3) 受診者数 41,283人</p> <p>(4) 受診率の推移 (%)</p>  <p><b>4 受診率、終了率向上の取組み</b></p> <p>(1) コロナ禍における受診控え対策として、医療機関も感染防止対策をとっていることについて、足立区医師会が作成したポスターのほか、国保だよりやチラシ等を通じて周知した。</p> <p>(2) 未受診者に対して、11月に再勧奨通知を発送した。</p> <p>(3) 特定保健指導終了率の向上に向けて、足立区医師会と協議を継続している。</p>		