

# 総務委員会情報連絡

令和4年1月18日

情報連絡事項	頁
1 区内刑法犯認知件数と今後の予定について・・・・・・・・・・・・・・・・	2

**【参考】**《災害・オウム対策調査特別委員会報告事項》

※資料は、災害・オウム対策調査特別委員会（危機管理部）の報告資料にあり

- 1 アレフ（オウム真理教）対策について
- 2 防災備蓄の検討状況について
- 3 江北小学校及び高野小学校の統合に伴う避難所再編成について
- 4 令和3年度地区防災計画及びコミュニティタイムライン策定支援の進捗について

(危機管理部)

# 総務委員会情報連絡

令和4年1月18日

件名	<b>区内刑法犯認知件数と今後の予定について</b>				
所管部課名	危機管理部 危機管理課、犯罪抑止担当課				
内 容	<b>1 令和3年（11月）の刑法犯認知件数</b>				
	<b>（1）区内の状況</b>				
		11月中	3年累計	前年同期比	足立区の罪種別順 (3年累計・降順)
	合計	<b>279</b>	<b>2,905</b>	<b>-482</b>	<b>6位</b>
	凶悪犯	4	21	-4	<b>7位</b>
	粗暴犯	19	262	-1	<b>5位</b>
	侵入窃盗	16	107	-10	<b>3位</b>
	非侵入窃盗	190	1,877	-309	<b>6位</b>
	自転車（内数）	76	771	-254	<b>6位</b>
	その他	50	638	-158	<b>8位</b>
<b>【目標値への指標：令和3年刑法犯認知件数 3,650件】</b>					
	目標値への指標		11月結果	指標との差	
累計（11月）	3,344件以下		2,905件	-439件	
単月	304件以下		279件	-25件	
<b>（2）区内警察署別状況</b>					
	<b>足立区全体</b>	千住署	西新井署	竹の塚署	綾瀬署
11月単月	<b>279</b>	41	101	58	79
令和3年	<b>2,905</b>	423	1,053	603	826
令和2年	3,387	434	1,161	790	1,002
増減	-482	-11	-108	-187	-176
増減比	-14.2%	-2.5%	-9.3%	-23.7%	-17.6%

(3) 23区比較

	最下位	2位	3位	4位	5位	6位	7位	8位	9位
全刑法犯 (昨年同月)	新宿区 4,069件 (4,372件)	世田谷区 3,586件 (3,906件)	大田区 3,040件 (3,717件)	江戸川区 3,032件 (3,452件)	豊島区 2,929件 (2,886件)	<b>足立区</b> <b>2,905件</b> <b>(3,387件)</b>	渋谷区 2,707件 (3,225件)	中央区 2,705件 (1,446件)	練馬区 2,598件 (3,116件)
	483	546	8	103	24	198	2	107	
自転車盗 (昨年同月)	世田谷区 1,249件 (1,381件)	大田区 1,020件 (1,303件)	江戸川区 1,019件 (1,305件)	練馬区 980件 (1,238件)	新宿区 850件 (893件)	<b>足立区</b> <b>771件</b> <b>(1,025件)</b>	板橋区 702件 (895件)	葛飾区 609件 (848件)	杉並区 602件 (772件)
	229	1	39	130	79	69	93	7	

※順位間の数値については、左右順位との差

(4) 分析概要

総件数：2,905 件、前年比：-482 件、増減率：-14.2%

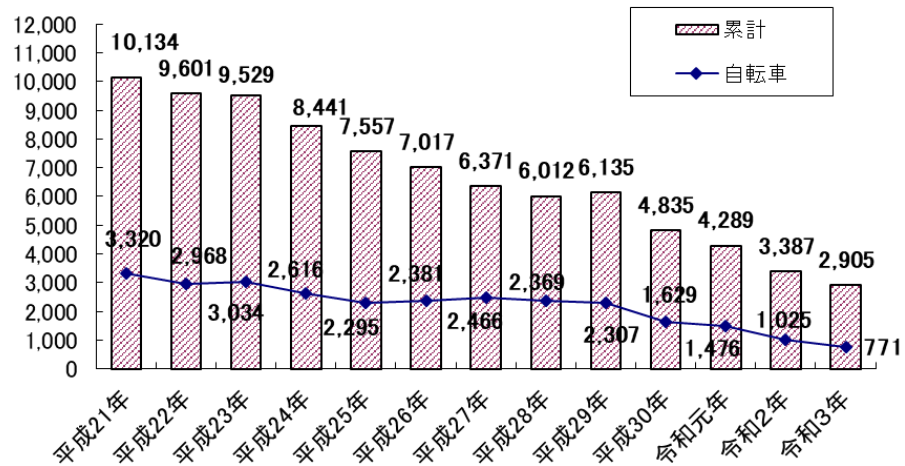
最下位（新宿区）との差：-1,164 件

人口比：上位 8 位、面積比：上位 4 位

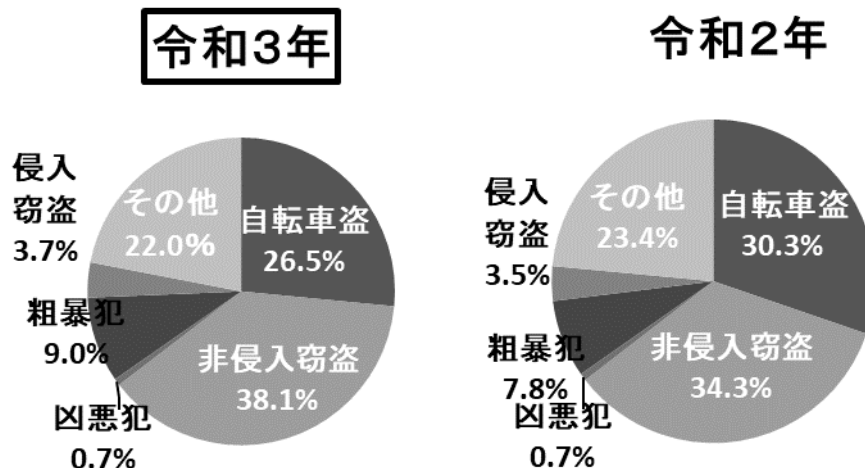
自転車盗：771 件、前年比：-254 件、増減率：-24.8%

刑法犯認知件数に占める割合：26.5%（令和3年10月末26.5%）

(5) 刑法犯認知件数（11月末）に占める自転車盗難件数



(6) 刑法犯認知件数（11月末）における罪種別割合（小数点第一位まで表示）



(7) 特殊詐欺被害の認知状況

ア 都内の被害認知状況

11月末 件数 3,025件 (前年同期比 +401件)  
被害額 約58億9,077万円 (前年同期比 約+6,557万円)

イ 足立区内の被害認知状況

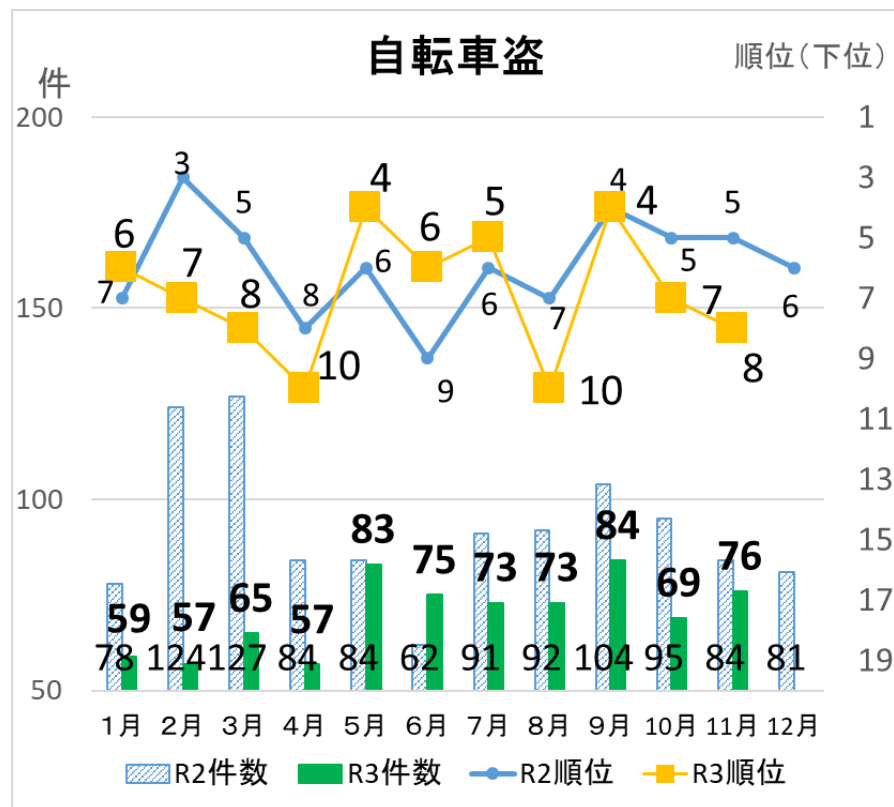
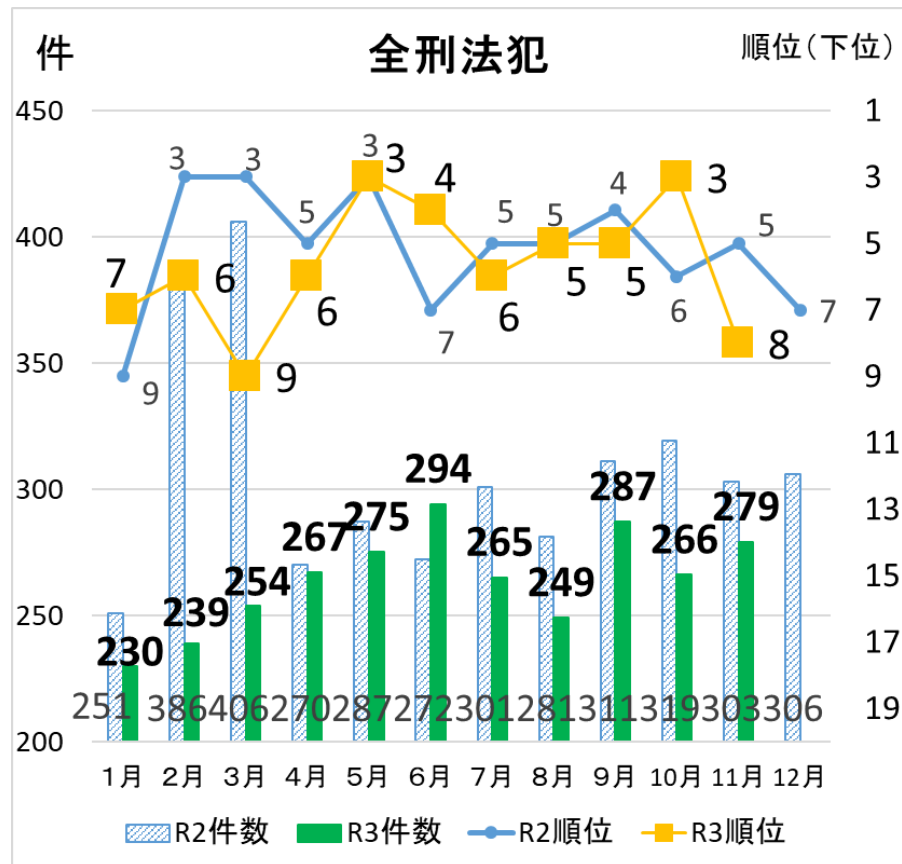
11月末 件数 84件 (前年同期比 -3件)  
被害額 約1億5,222万円 (前年同期比 約-2,810万円)

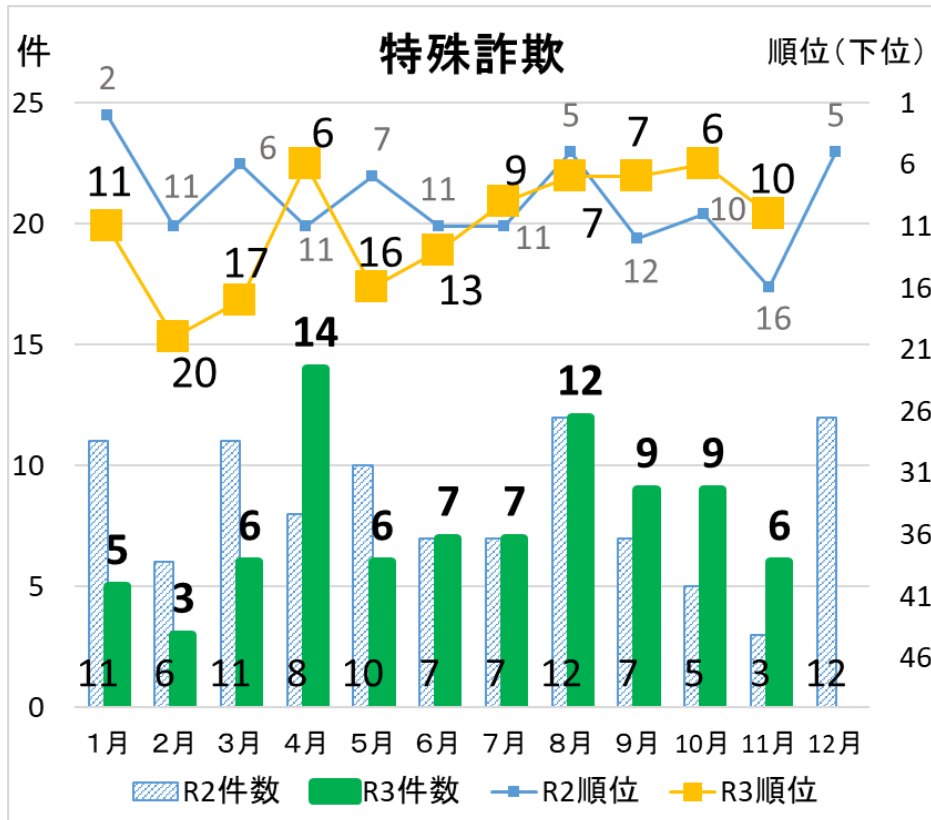
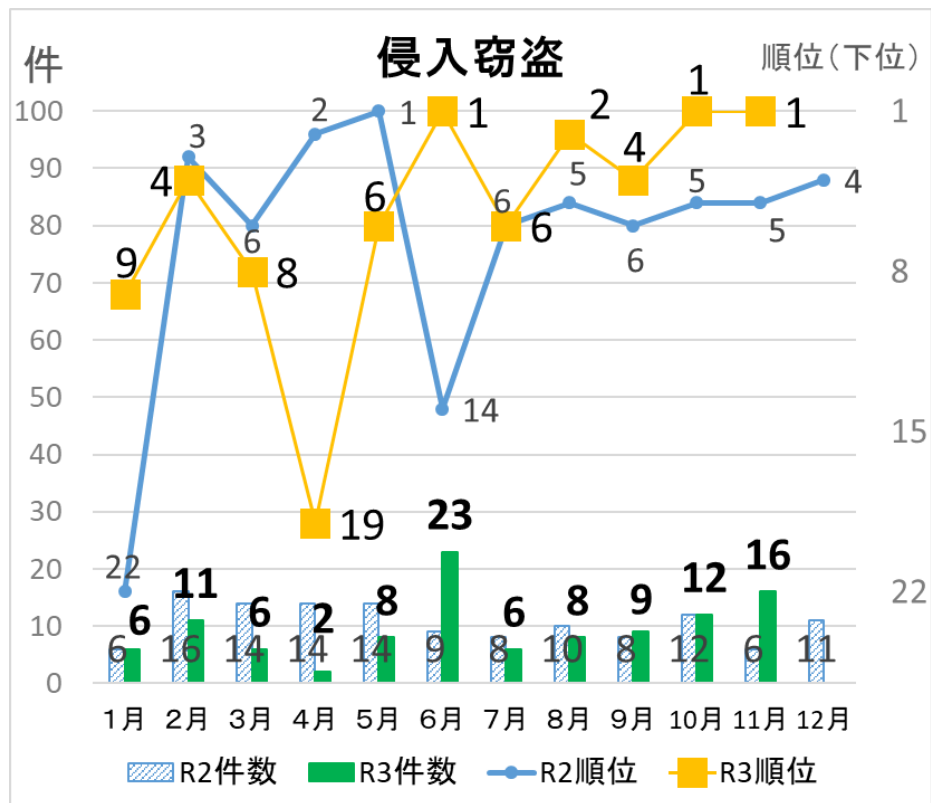
○内訳

	足立区全体	千住署	西新井署	竹の塚署	綾瀬署
発生件数	<b>84</b>	19	29	20	16
オレオレ詐欺	25	4	9	5	7
預貯金詐欺	35	6	8	14	7
架空請求詐欺	3	1	1	0	1
融資保証	0	0	0	0	0
還付金	10	5	5	0	0
詐欺盗	9	3	5	0	1
その他	2	0	1	1	0
被害額	<b>15,222</b>	3,281	4,387	2,035	5,519

※被害額単位は万円

(8) 各月ごとの犯罪認知件数及び順位 (23区降順)





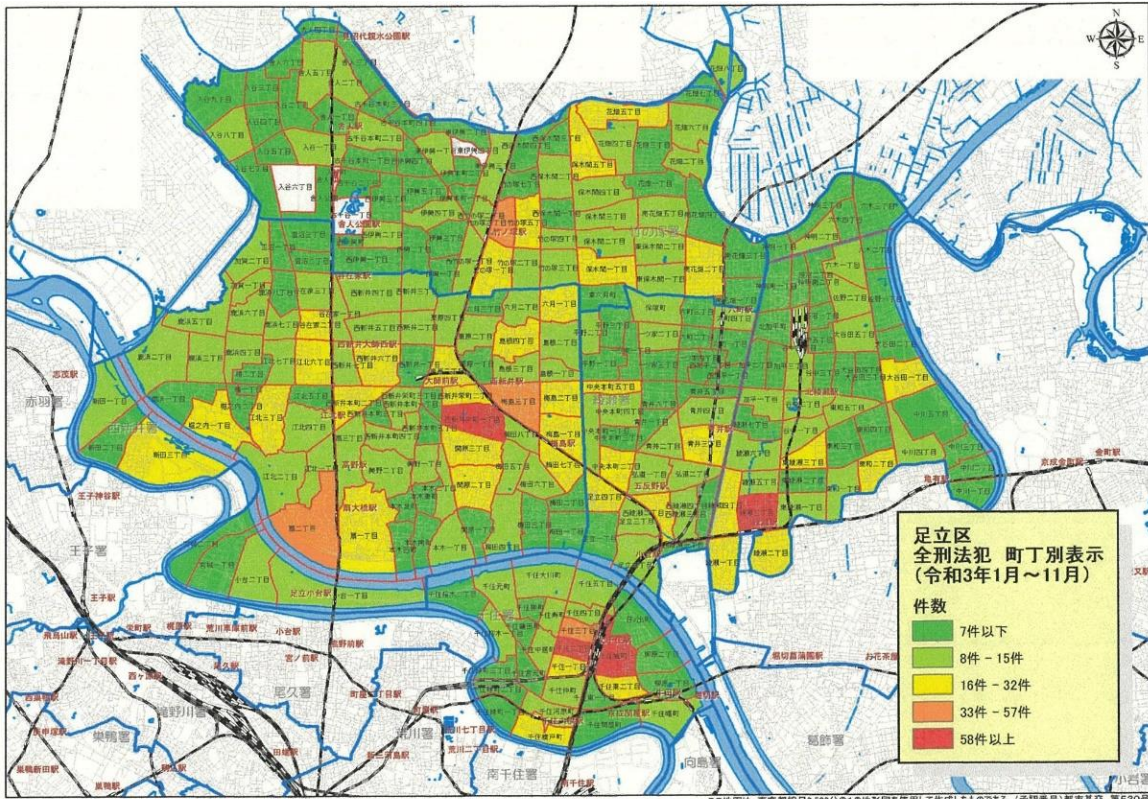
	<p><b>(9) 町丁別犯罪発生状況</b> ※別紙参照</p> <p><b>2 今後の予定</b> 足立区ビューティフル・ウィンドウズ運動推進戦略会議</p> <p><b>(1) 実施日</b> 令和4年3月中</p> <p><b>(2) 内容</b> 足立区と区内警察署による治安対策のための「令和3年度第2回ビューティフル・ウィンドウズ運動推進戦略会議」を開催する。</p>
<p>問 題 点 今後の方針</p>	



# 町丁別犯罪発生状況

別紙

## 1 令和3年足立区内全刑法犯（11月末）



## 2 令和3年足立区内自転車盗（11月末）

