

# 総務委員会報告資料

令和4年2月28日

報告事項件名	頁
1 区内刑法犯認知件数と今後の予定について・・・・・・・・・・・・・・・・	2

(危機管理部)

# 総務委員会報告資料

令和4年2月28日

件名	区内刑法犯認知件数と今後の予定について					
所管部課名	危機管理部 危機管理課、犯罪抑止担当課					
内容	<b>1 令和3年（12月）の刑法犯認知件数</b> <b>（1）区内の状況</b>					
		12月中	3年累計	前年同期比	足立区の罪種別順 (3年累計・降順)	
	合計	<b>307</b>	<b>3,212</b>	<b>-482</b>	5位	
	凶悪犯	1	22	-5	8位	
	粗暴犯	27	289	-5	4位	
	侵入窃盗	8	115	-13	3位	
	非侵入窃盗	185	2,062	-317	6位	
	自転車(内数)	88	859	-247	6位	
	その他	86	724	-141	7位	
		【目標値への指標：令和3年刑法犯認知件数 3,650件】				
	目標値への指標		12月結果	指標との差		
	累計(12月)	3,650件以下	3,212件	-438件		
	単月	304件以下	307件	+3件		
	<b>（2）区内警察署別状況</b>					
	<b>足立区全体</b>	千住署	西新井署	竹の塚署	綾瀬署	
	12月単月	<b>307</b>	52	122	57	76
	令和3年	<b>3,212</b>	475	1,175	660	902
	令和2年	3,693	480	1,273	861	1,079
	増減	-481	-5	-98	-201	-177
	増減比	-13.0%	-1.0%	-7.7%	-23.3%	-16.4%

### (3) 23区比較

	最下位	2位	3位	4位	5位	6位	7位	8位	9位
全刑法犯 (昨年同月)	新宿区 4,421件 (4,739件)	世田谷区 3,973件 (4,231件)	江戸川区 3,369件 (3,761件)	大田区 3,361件 (4,084件)	<b>足立区</b> <b>3,212件</b> <b>(3,693件)</b>	豊島区 3,191件 (3,193件)	中央区 3,156件 (1,768件)	渋谷区 2,932件 (3,471件)	練馬区 2,819件 (3,374件)
	448	604	8	149	21	35	224	113	
自転車盗 (昨年同月)	世田谷区 1,421件 (1,506件)	江戸川区 1,145件 (1,420件)	大田区 1,139件 (1,479件)	練馬区 1,048件 (1,336件)	新宿区 913件 (958件)	<b>足立区</b> <b>859件</b> <b>(1,106件)</b>	板橋区 765件 (972件)	葛飾区 679件 (919件)	豊島区 661件 (719件)
	276	6	91	135	54	94	86	18	

※順位間の数値については、左右順位との差

### (4) 分析概要

総件数：3,212 件、前年比：-481 件、増減率：-13.0%

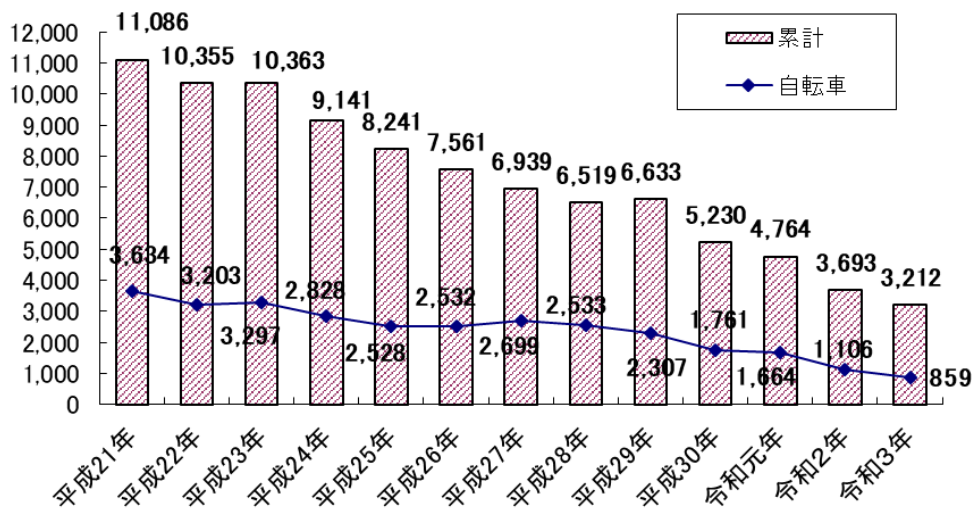
最下位（新宿区）との差：-1,209 件

人口比：上位 8 位、面積比：上位 5 位

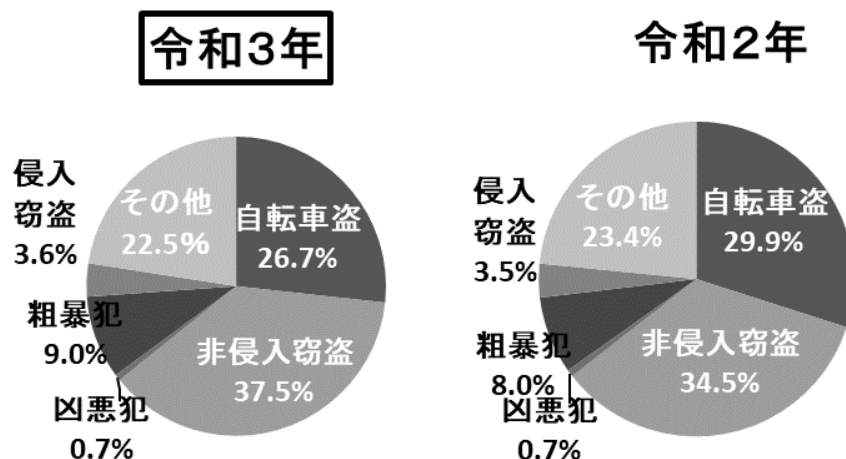
自転車盗：859 件、前年比：-247 件、増減率：-22.3%

刑法犯認知件数に占める割合：26.7%（令和3年11月末26.5%）

### (5) 刑法犯認知件数（12月末）に占める自転車盗難件数



### (6) 刑法犯認知件数（12月末）における罪種別割合（小数点第一位まで表示）



(7) 特殊詐欺被害の認知状況

ア 都内の被害認知状況

1 2月末 件数 3,319件 (前年同期比 +423件)  
 被害額 約66億2,000万円 (前年同期比 約+2億7,889万円)

イ 足立区内の被害認知状況

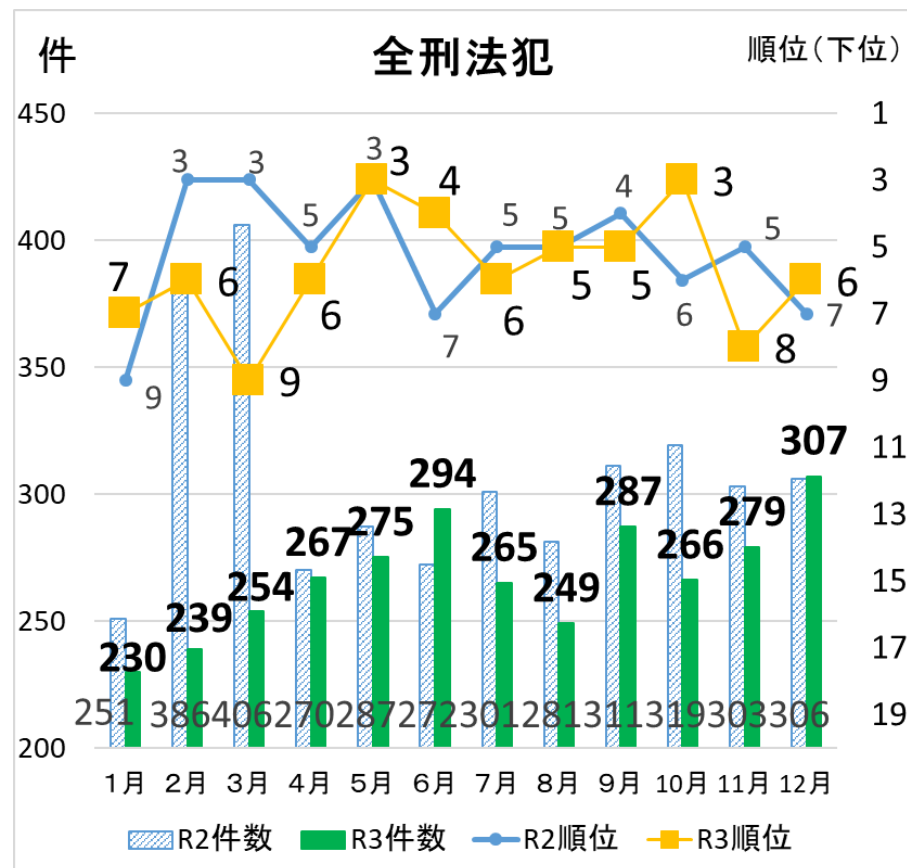
1 2月末 件数 93件 (前年同期比 -6件)  
 被害額 約1億6,454万円 (前年同期比 約-4,749万円)

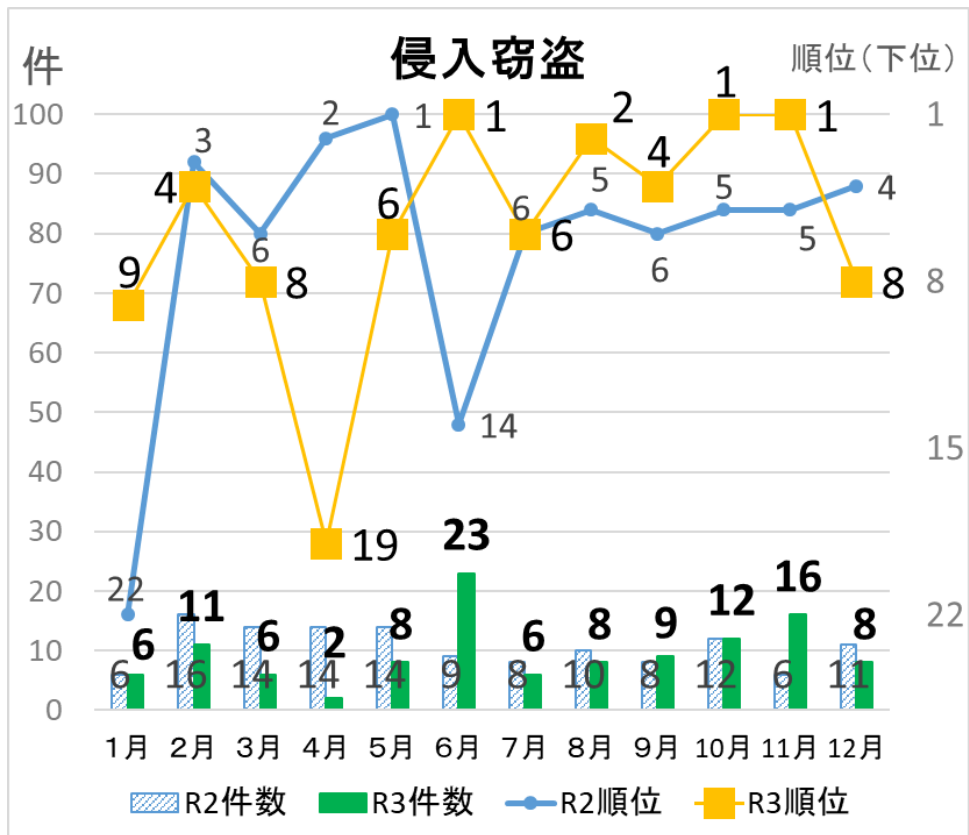
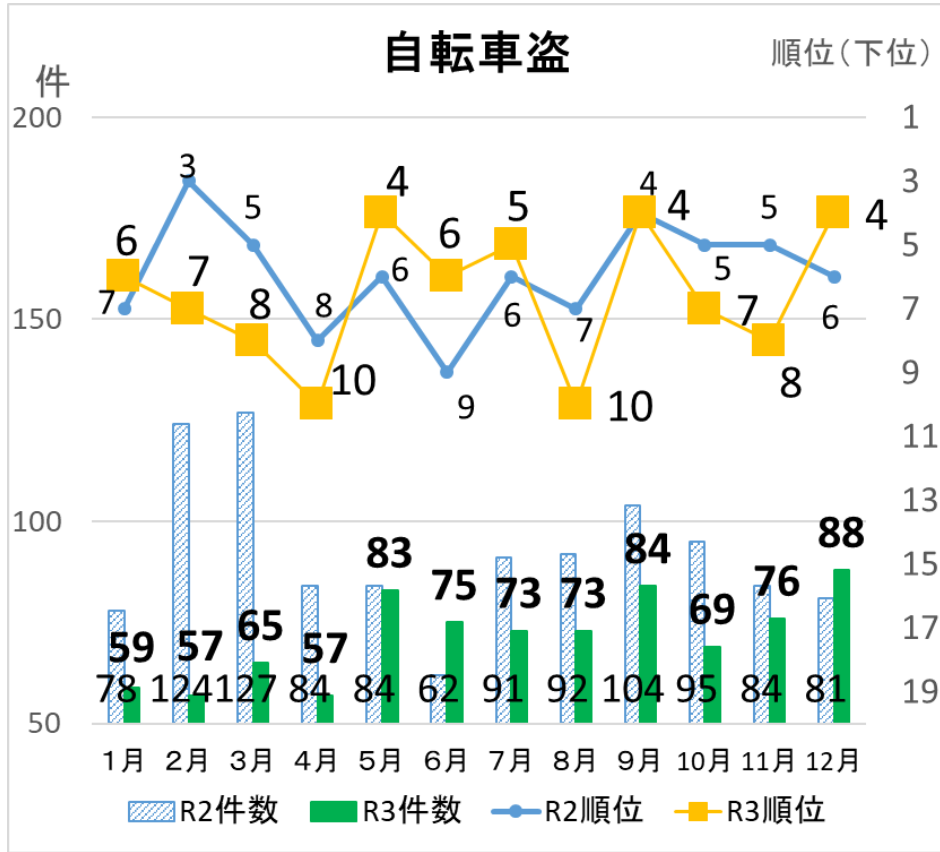
○内訳

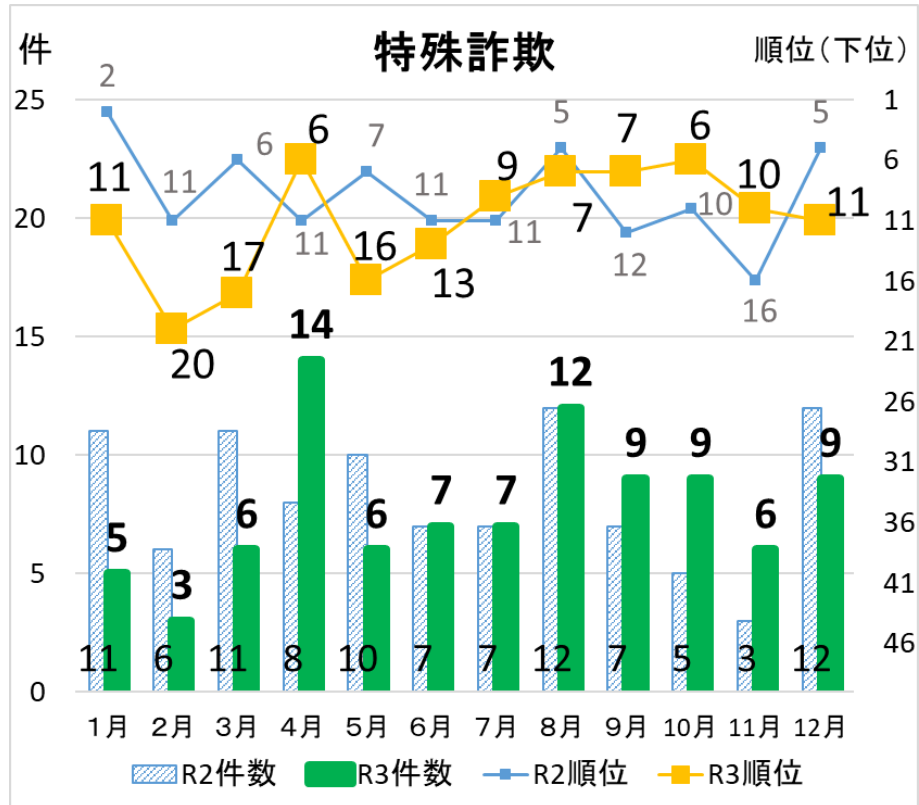
	足立区全体	千住署	西新井署	竹の塚署	綾瀬署
発生件数	<b>93</b>	22	32	20	19
オレオレ詐欺	30	5	12	5	8
預貯金詐欺	38	7	9	14	8
架空請求詐欺	3	1	1	0	1
融資保証	1	0	0	0	1
還付金	11	6	5	0	0
詐欺盗	9	3	5	0	1
その他	1	0	0	1	0
被害額	<b>16,454</b>	3,608	4,631	2,035	6,180

※被害額単位は万円

(8) 各月ごとの犯罪認知件数及び順位 (23区降順)







(9) 町丁別犯罪発生状況  
※別紙参照

**2 今後の予定**

足立区ビューティフル・ウィンドウズ運動推進戦略会議

(1) 実施日

令和4年3月23日(水)

(2) 内容

足立区と区内警察署による治安対策のための「令和3年度第2回ビューティフル・ウィンドウズ運動推進戦略会議」を開催する。

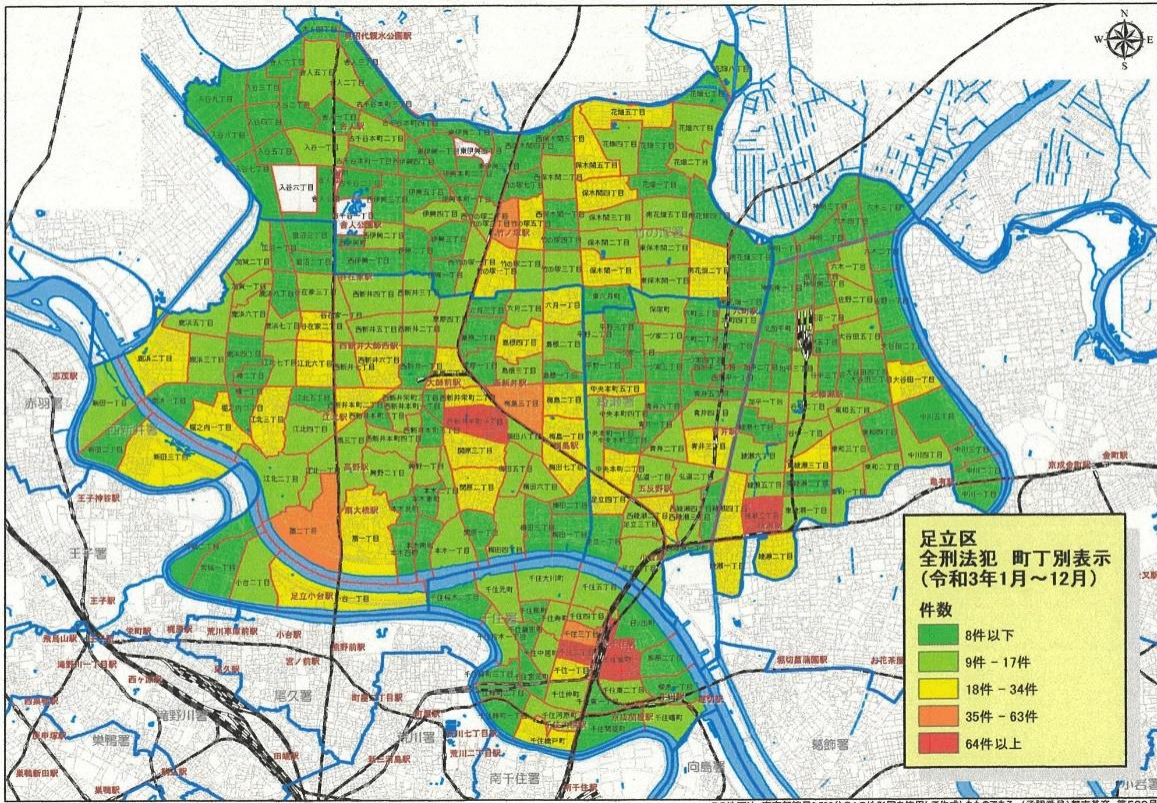
問題点  
今後の方針



# 町丁別犯罪発生状況

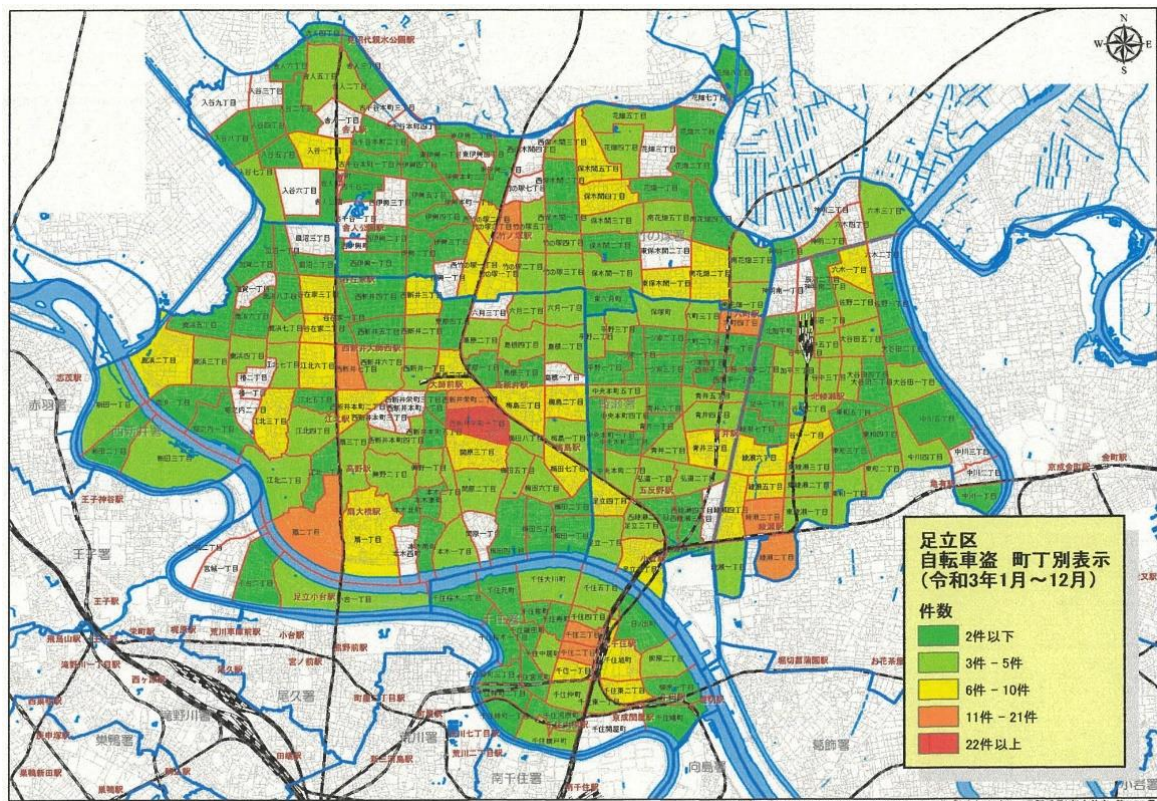
別紙

## 1 令和3年足立区内全刑法犯（12月末）



この地図は、東京都縮尺2,500分の1の地形図を使用して作成したものである。(承認番号)都審基交 第630号

## 2 令和3年足立区内自転車盗（12月末）



この地図は、東京都縮尺2,500分の1の地形図を使用して作成したものである。(承認番号)都審基交 第630号