

# 総務委員会報告資料

令和5年1月16日

報告事項件名	頁
1 客引き行為等防止の取組みについて . . . . .	2
2 AEDを使用する際のプライバシー保護について . . . . .	6

(危機管理部)

# 総務委員会報告資料

令和5年1月16日

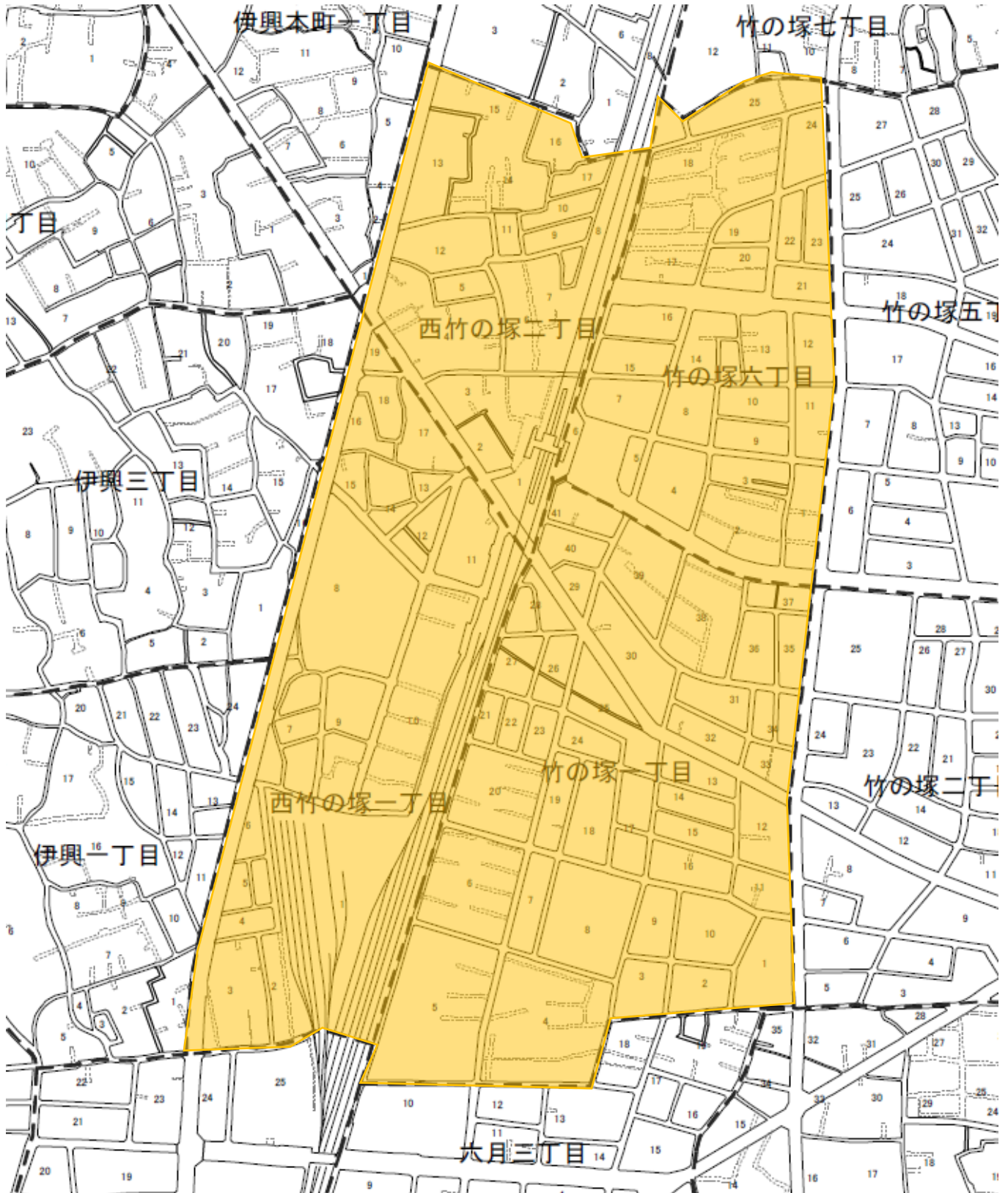
件名	客引き行為等防止の取組みについて
所管部課名	危機管理部 危機管理課
内容	<p>足立区客引き行為等の防止に関する条例（令和5年4月1日施行。以下、条例という。）施行に伴う取組みについて、次のとおり報告する。</p> <p><b>1 重点地区の指定（案）について</b></p> <p>（1）指定方針</p> <p>ア 実地調査により客引き行為等が行われている町丁目</p> <p>イ アを基点に、客引き行為等の予防が必要な町丁目</p> <p>（2）重点地区の指定（案）※ 別紙参照</p> <p>ア 竹の塚エリア 竹の塚一丁目、竹の塚六丁目、西竹の塚一丁目、西竹の塚二丁目</p> <p>イ 北千住エリア 千住一丁目、千住二丁目、千住三丁目、千住旭町</p> <p>ウ 綾瀬エリア 綾瀬一丁目、綾瀬二丁目、綾瀬三丁目、綾瀬四丁目</p> <p><b>2 周知啓発セレモニーの実施（案）について</b></p> <p>（1）目的</p> <p>条例について、周辺店舗及び区民への一層の周知を図るとともに、客引き行為等をしない、させない、利用しないという機運の向上を図る。</p> <p>（2）開催候補日時</p> <p>令和5年4月1日（土）、午後7時～8時 （荒天の場合、予備日設定予定）</p> <p>（3）場所</p> <p>竹ノ塚駅東口ロータリー広場</p> <p>（4）参加者</p> <p>ア 町会・自治会等</p> <p>イ 区議会（議長・副議長）</p> <p>ウ 竹の塚警察署</p> <p>エ 足立区</p> <p>（5）内容</p> <p>区長等あいさつ、竹ノ塚駅東口ロータリー練り歩き、啓発活動</p>
問題点 今後の方針	関係する町会・自治会や地元防犯協会ともしっかりと調整の上、取組みを進める。

# 重点地区の指定（案）

別紙

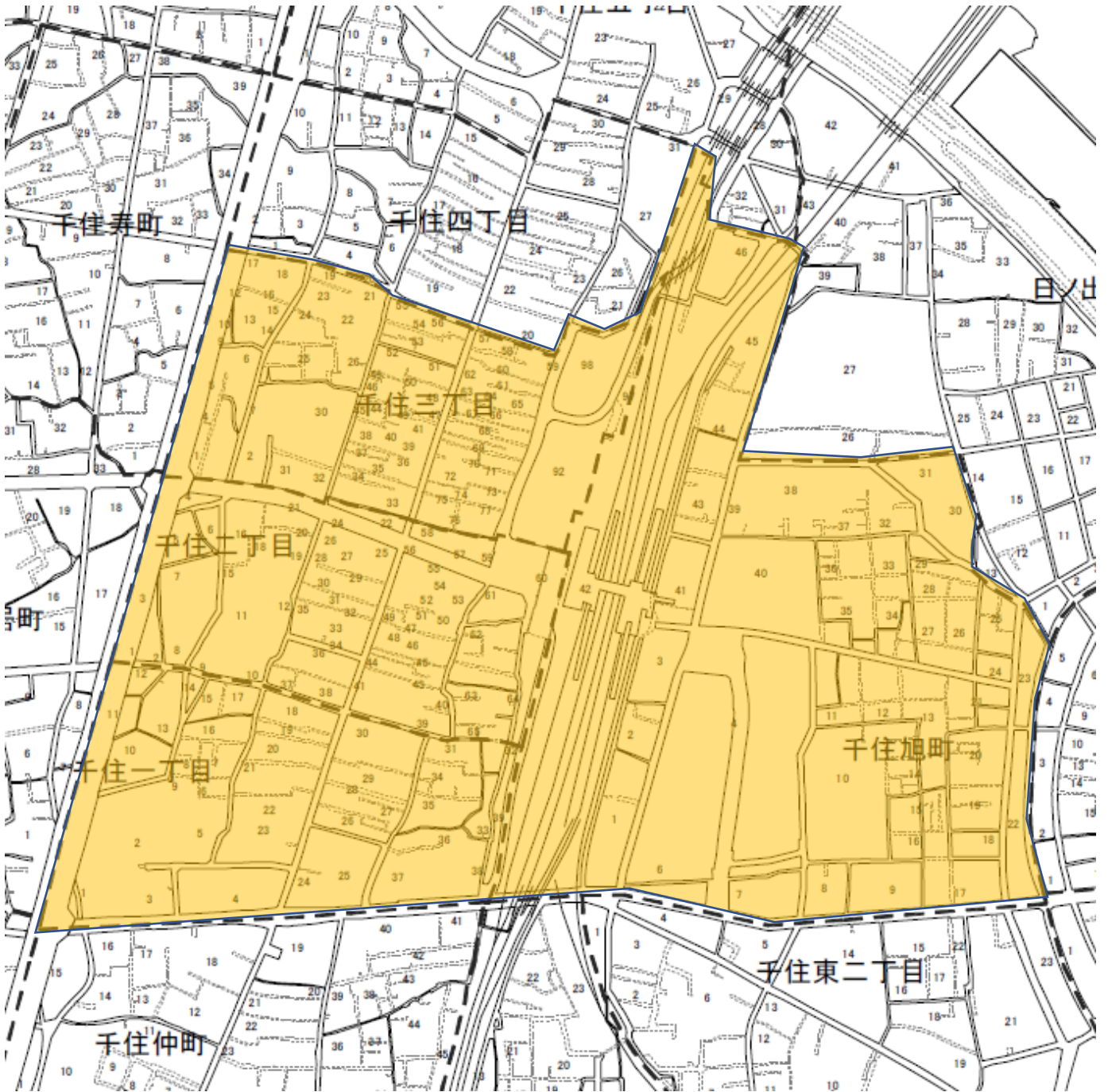
## 1 竹の塚エリア（竹の塚一丁目、竹の塚六丁目、西竹の塚一丁目、西竹の塚二丁目）

重点地区



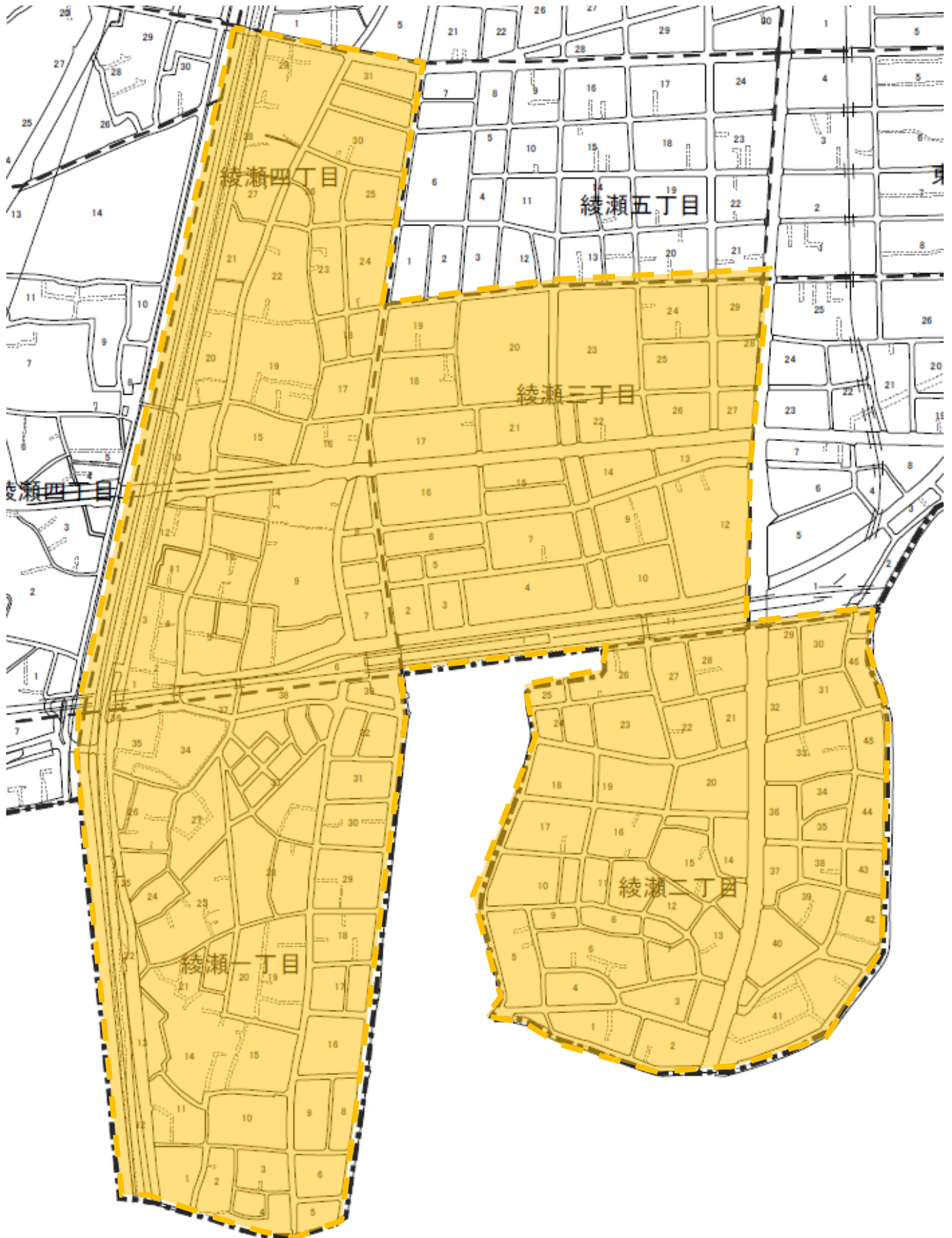
## 2 北千住エリア（千住一丁目、千住二丁目、千住三丁目、千住旭町）

重点地区



### 3 綾瀬エリア（綾瀬一丁目、綾瀬二丁目、綾瀬三丁目、綾瀬四丁目）

重点地区



# 総務委員会報告資料

令和5年1月16日

件名	<b>AEDを使用する際のプライバシー保護について</b>
所管部課名	危機管理部 危機管理課
内容	<p>AED使用時の傷病者のプライバシー保護に係る対応について、次のとおり報告する。</p> <p><b>1 東京消防庁の見解</b></p> <p>(1) AED使用時の傷病者に対する配慮は必要。</p> <p>(2) AEDのパッドを正しい位置（右胸、左わき腹）に貼ることや心臓マッサージを正しい位置で実施することが心肺蘇生では重要である。胸に三角巾を被せることで、心臓マッサージの位置の確認が難しくなる可能性があることから、現時点で三角巾を被せる指導はしていない。</p> <p>(3) 命を守ることを最優先とし、AEDの使用をためらうことがないような周知をお願いしたい。</p> <p><b>2 区の方針</b></p> <p>(1) 傷病者のプライバシー保護のため、令和5年3月までに、区施設のAED及び区の補助金を受けて設置するAEDに三角巾を配備する。</p> <p>(2) AEDによる救命時に三角巾の使用方法がすぐにわかるよう、収納するビニール袋に説明（図柄）を記載する。</p> <p><b>3 参考資料</b></p> <p>東京都福祉保健局リーフレット（別紙）</p>
問題点 今後の方針	三角巾の配備等について早急に対応するよう、AEDを所管する各所属に通知する。

# 女性にAEDを使うのを ためらわないで!!

服をすべて脱がさなくても、AEDは使用できます!

パッドを

**素肌に直接貼り付ける**

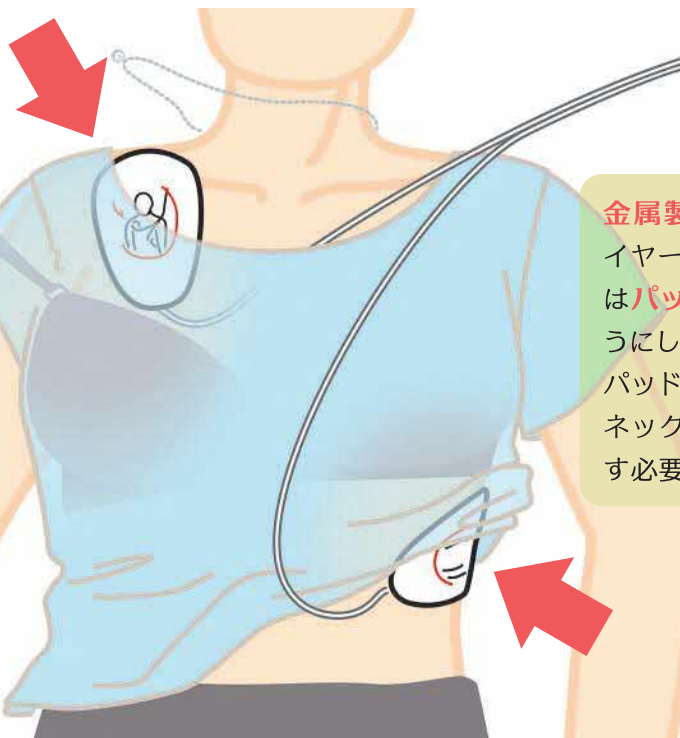
ことができている場合は、**ブラジャーを**外す必要はありません。

服の下で下着をずらして、

**右の鎖骨の下と**

**左のわき腹のあたりに**

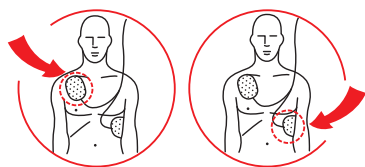
貼ることで対応できます。



**金属製品** (ブラジャーのワイヤー部分、ネックレス等) はパッドに触れさせないようにしてください。

パッドに触れていなければ、ネックレスは無理に取り外す必要はありません。

AEDのパッドに描かれているイラストをご参照ください。



パッドを貼った後に、上から上着やタオルなどをかけても大丈夫です

## その他の注意事項

- \* 汗などで胸が濡れている場合は、水分を拭き取ってください。
- \* 電極パッドを貼る部分に貼り薬 (湿布等) が貼られている場合は、貼り薬を剥がしてください。
- \* ペースメーカー等が植え込まれている場合 (胸に硬いこぶのようなでっぱりが見える) は、このでっぱりを避けて電極パッドを貼ってください。
- \* 車内など、揺れている場所では使用しないでください。

**重要なことは  
電気ショックの時間を  
遅らせないことです**

電気ショックが1分遅れるごとに  
救命率は10%ずつ低下します

完璧でなくても構わないので、命を助けるために、  
勇気を持って一步を踏み出してください



東京都多摩府中保健所

〒183-0022 東京都府中市宮西町一丁目26番地の1 東京都府中合同庁舎内  
電話: 042-362-2334(代) FAX: 042-360-2144

【監修】公益財団法人 日本AED財団