

総務委員会報告資料

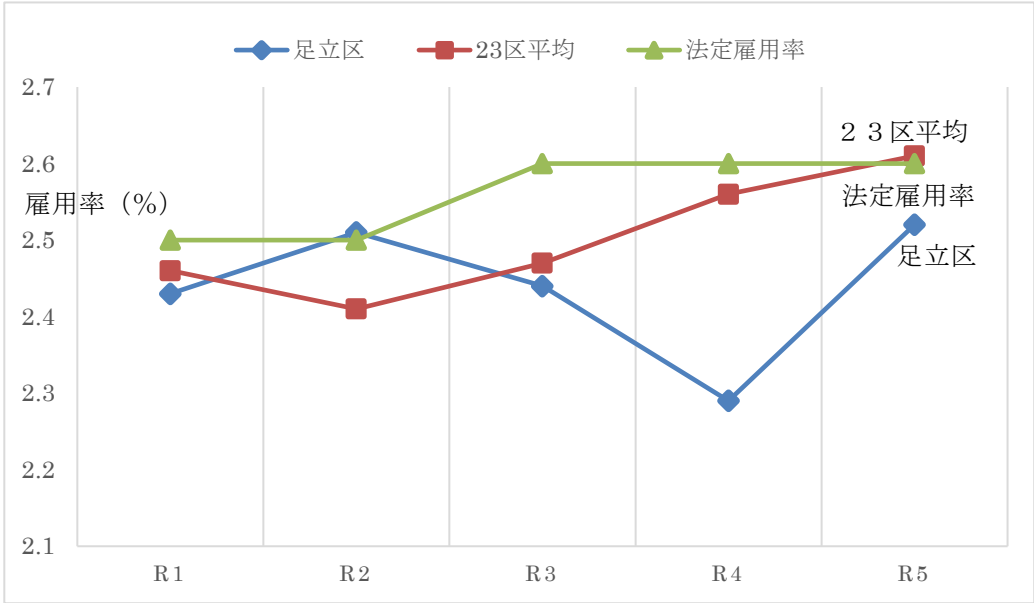
令和5年12月6日

報告事項件名	頁
1 職員の障がい者雇用率について（令和5年6月1日現在）	2
2 あだち区民まつり「A-F e s t a 2023」への出展及び公共施設の 利用状況に関するアンケート結果について	4

(総 務 部)

総務委員会報告資料

令和5年12月6日

件名	職員の障がい者雇用率について（令和5年6月1日現在）																								
所管部課名	総務部 人事課																								
内容	<p>「障害者の雇用促進等に関する法律第40条」及び「国のガイドライン」に基づく、足立区職員の障がい者雇用率について、報告する。</p> <p>1 雇用状況（令和5年6月1日現在） 2.52%（法定雇用率2.60%） ※ 当初法定雇用率を達成する見込みであったが、想定外の退職等が発生したため、3名分不足している。</p> <p>2 直近の障がい者雇用率推移</p> <p style="text-align: right;">（%）</p> <table border="1" data-bbox="454 927 1369 1135"> <thead> <tr> <th></th> <th>R1</th> <th>R2</th> <th>R3</th> <th>R4</th> <th>R5</th> </tr> </thead> <tbody> <tr> <td>足立区</td> <td>2.43</td> <td>2.51</td> <td>2.44</td> <td>2.29</td> <td>2.52</td> </tr> <tr> <td>23区平均</td> <td>2.46</td> <td>2.41</td> <td>2.47</td> <td>2.56</td> <td>2.61</td> </tr> <tr> <td>法定雇用率</td> <td>2.50</td> <td>2.50</td> <td>2.60</td> <td>2.60</td> <td>2.60</td> </tr> </tbody> </table> 		R1	R2	R3	R4	R5	足立区	2.43	2.51	2.44	2.29	2.52	23区平均	2.46	2.41	2.47	2.56	2.61	法定雇用率	2.50	2.50	2.60	2.60	2.60
	R1	R2	R3	R4	R5																				
足立区	2.43	2.51	2.44	2.29	2.52																				
23区平均	2.46	2.41	2.47	2.56	2.61																				
法定雇用率	2.50	2.50	2.60	2.60	2.60																				

3 令和5年度障がい者雇用率の増加要因

法定雇用率の達成を目標に、常勤職員及び会計年度任用職員の雇用を進めており、以下の理由により雇用率が増加した。

- ① 障がい者新規採用者（常勤職員）として7名を雇用
- ② オフィスサポーターとして2名を雇用

※ 会計年度任用職員の障がい者枠のことであり、各種障がいがあることが採用要件となっている。

4 障がいのある職員が働きやすい環境の整備

令和5年度から障がいのある職員が働きやすい環境を整備として新たに以下の取り組みを実施した。

- ① 人事課職員による障がい者新規採用者及び所属との定期面談
- ② 職員の障がい者理解を深める新たな研修の実施

5 今後の対応

法定雇用率の達成を目指し、以下の取組みを実施していく。

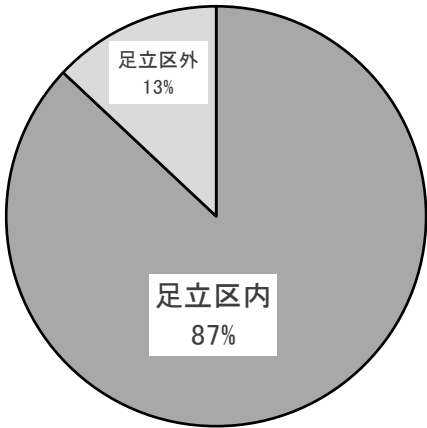
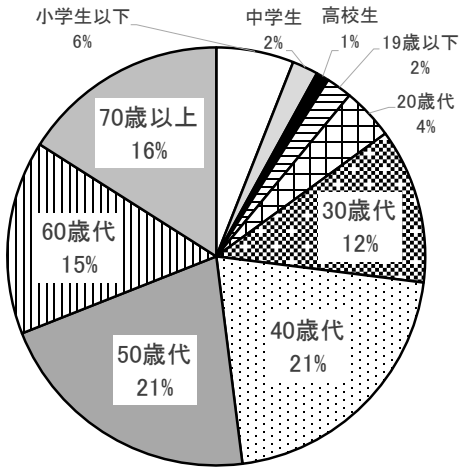
- ① 令和6年度は障がい者新規採用職員を11名採用予定
- ② オフィスサポーターの採用
- ③ 区内障がい者団体施設等へ障がい者雇用の周知
(令和5年度も一部実施済み)

6 その他

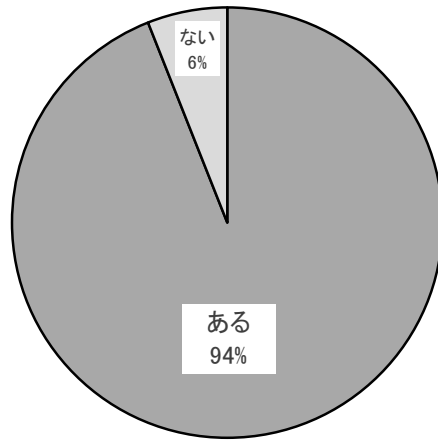
全国自治体の雇用率は、12月中旬以降に東京労働局のホームページに掲載される予定。

総務委員会報告資料

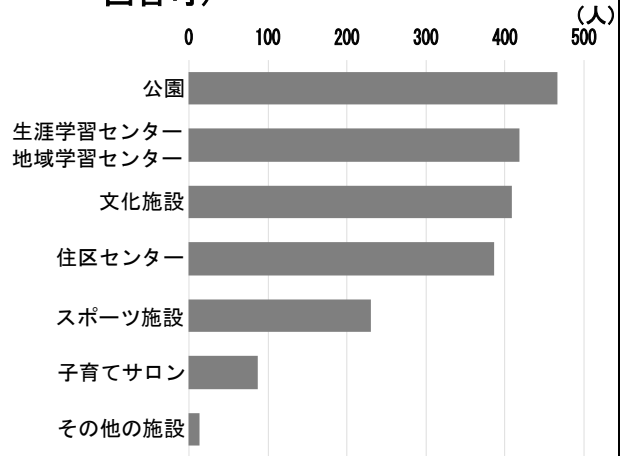
令和5年12月6日

件名	あだち区民まつり「A-Festa 2023」への出展及び公共施設の利用状況に関するアンケート結果について																												
所管部課名	公共施設マネジメント担当部 公共施設マネジメント担当課																												
内容	<p>あだち区民まつり「A-Festa 2023」に出展し、学校施設に関するパネル・クイズ展示及び公共施設の利用状況に関するアンケートを実施したので、報告する。</p> <p>1 出展目的について</p> <p>(1) 出展目的 区がどれだけの施設を保有していて、その改修・更新にどれだけのコストがかかっているかを知っていただき、区民の皆様に区を取り巻く公共施設の現状をご理解いただくこと。</p> <p>(2) アンケート協力者数 ア 10月7日：400人 イ 10月8日：482人</p> <p>2 アンケート結果について</p> <p>(1) 回答総数 882件（うちアンケート用紙：785件、区公式LINE：97件）</p> <p>(2) 回答内容</p> <div style="display: flex; justify-content: space-around;"> <div data-bbox="384 1384 651 1429"> <p>属性1 お住まい</p>  <table border="1"> <caption>属性1 お住まい</caption> <thead> <tr> <th>居住地</th> <th>割合</th> </tr> </thead> <tbody> <tr> <td>足立区内</td> <td>87%</td> </tr> <tr> <td>足立区外</td> <td>13%</td> </tr> </tbody> </table> </div> <div data-bbox="903 1384 1452 1912"> <p>属性2 年齢</p>  <table border="1"> <caption>属性2 年齢</caption> <thead> <tr> <th>年齢</th> <th>割合</th> </tr> </thead> <tbody> <tr> <td>小学生以下</td> <td>6%</td> </tr> <tr> <td>中学生</td> <td>2%</td> </tr> <tr> <td>高校生</td> <td>1%</td> </tr> <tr> <td>19歳以下</td> <td>2%</td> </tr> <tr> <td>20歳代</td> <td>4%</td> </tr> <tr> <td>30歳代</td> <td>12%</td> </tr> <tr> <td>40歳代</td> <td>21%</td> </tr> <tr> <td>50歳代</td> <td>21%</td> </tr> <tr> <td>60歳代</td> <td>15%</td> </tr> <tr> <td>70歳以上</td> <td>16%</td> </tr> </tbody> </table> </div> </div>	居住地	割合	足立区内	87%	足立区外	13%	年齢	割合	小学生以下	6%	中学生	2%	高校生	1%	19歳以下	2%	20歳代	4%	30歳代	12%	40歳代	21%	50歳代	21%	60歳代	15%	70歳以上	16%
居住地	割合																												
足立区内	87%																												
足立区外	13%																												
年齢	割合																												
小学生以下	6%																												
中学生	2%																												
高校生	1%																												
19歳以下	2%																												
20歳代	4%																												
30歳代	12%																												
40歳代	21%																												
50歳代	21%																												
60歳代	15%																												
70歳以上	16%																												

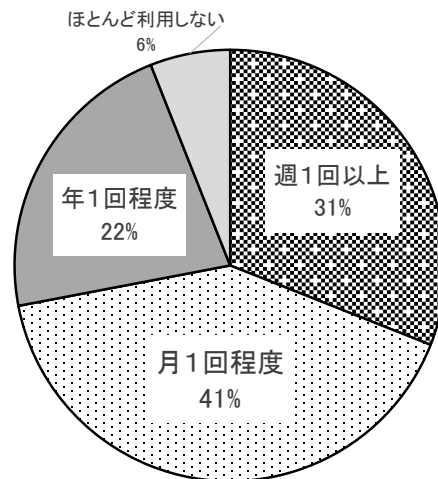
問1 区の公共施設の利用有無



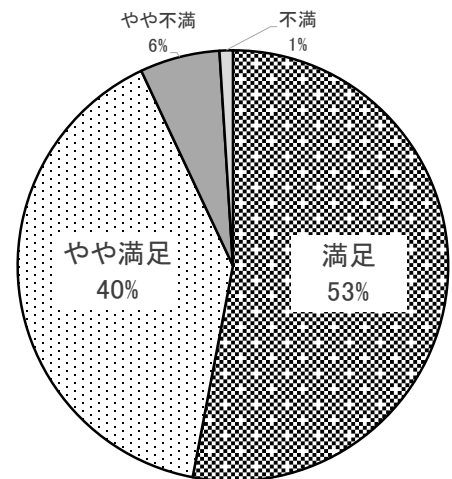
問2 問1で「ある」と回答した方の過去1年以内に利用した区の公共施設(複数回答可)



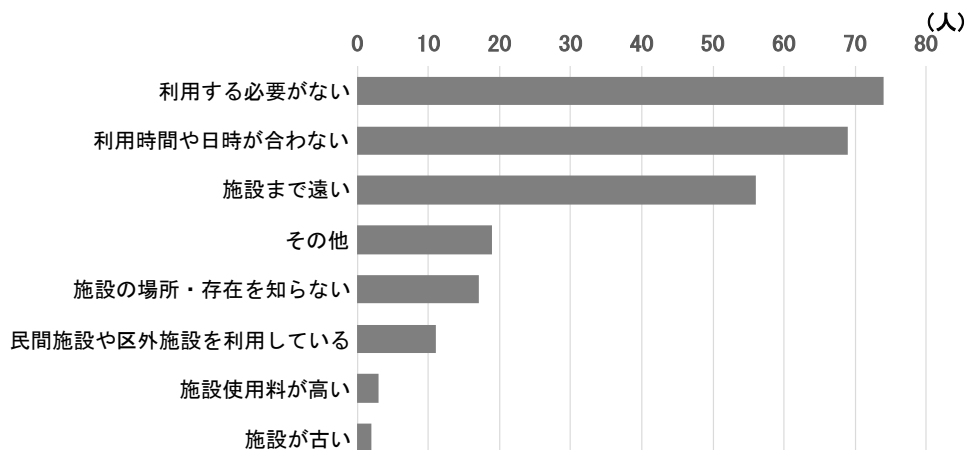
問3 問1で「ある」と回答した方の区の公共施設の利用頻度



問4 問3で「週1回以上」「月1回程度」と回答した方の区の公共施設を利用した感想



問5 問1で「ない」と回答した方、問3で「年1回程度」「ほとんど利用しない」と回答した方の利用しない理由(複数回答可) ※回答者数：274人



(3) 主な自由意見

公共施設全般	学校施設関連
人口減少社会で、新しい施設を作るより、古い施設を安全に更新してほしい。	新しい学校は体育館が2階になり、水害に強い建物だが、大金がかかるのでびっくり。
一部の利用者だけの施設はいらない。民間施設の利用などを促進して、公共の施設は減らすべき。	学校の建替えが近代的になっていて、子供達も環境の良いところで勉強ができるのは良いことだと思います。
高齢者が増えて、いずれ自分もと考えると、エレベーターや広い廊下、手すりなどが整っている施設がうれしい。	きれいになっていると感じています。小学校の校庭が芝になりました。
特に不満を感じたことも無く、素晴らしいと思います。	公共施設は災害時に避難所となる場所ですので、建設時には災害時を考慮して欲しいです。
施設の老朽化が気になります。	
勉強ができる自習室が欲しい。	

3 参考 (出展内容)

(1) パネル展示

足立区の 小・中学校が新しくなりました!!
 こんなにきれいに
 ~102校の学校を「終わりにく」建て替えていく必要があまりありません~

千寿青葉中学校 令和5年7月
 約53億円
 約64億円
 約51億円
 約50億円

綾瀬小学校 令和5年4月

江北小学校 令和5年4月

鹿浜未来小学校 令和5年4月

課題 校舎の老朽化により「建て替え」が始まっていますが、大きなお金がかかりますが、安全を守るため「全ての学校」を建て替えなければなりません

新しくなった江北小学校をCHECK!!
 ~教育環境の向上・避難所機能の強化・感染症対策などにも対応しています~

教育環境の向上
 授業、特別活動、家庭学習、読書コーナー、図書室、音楽室

避難所機能の強化
 非常用電源の設置、非常用トイレの設置、非常用ベッドの設置

感染症対策
 自動ドアの設置、手洗いの設置、換気システムの設置

課題 学校の建て替えに必要な金額は1校50億円以上。足立区の学校102校の建て替えには5,000億円以上が必要です。

