

総務委員会情報連絡

令和6年2月27日

情報連絡事項	頁
1 区内刑法犯認知件数の現状について	2
2 「ながら見守り」ワークショップ及び パネルディスカッション等の結果報告について	10

【参考】《災害・オウム対策調査特別委員会報告事項》

※資料は、災害・オウム対策調査特別委員会（危機管理部）の報告資料にあり

- 1 アレフ（オウム真理教）対策について
- 2 災害用備蓄包括管理事業公募型プロポーザルの実施（案）について
- 3 足立区地域防災計画等の修正方針について
- 4 令和5年度地区防災計画及びコミュニティタイムラインの策定支援について
- 5 熊本県人吉市長による講演及びパネルディスカッションの実施結果について
- 6 令和5年度第2回北千住駅前・綾瀬駅等滞留者対策推進合同協議会の実施結果について
- 7 旧入谷南小学校跡地に係る災害対策拠点施設の整備について

(危機管理部)

総務委員会情報連絡

令和6年2月27日

件名	区内刑法犯認知件数の現状について																																																																																		
所管部課名	危機管理部 危機管理課、犯罪抑止担当課																																																																																		
内容	<p>1 刑法犯認知件数の推移</p> <p style="text-align: center;">刑法犯認知件数（年）</p> <p>（年間件数）</p> <table border="1"> <caption>刑法犯認知件数（年）</caption> <thead> <tr> <th>年度</th> <th>年間件数</th> </tr> </thead> <tbody> <tr><td>H13</td><td>16,843</td></tr> <tr><td>H23</td><td>10,363</td></tr> <tr><td>H24</td><td>9,141</td></tr> <tr><td>H25</td><td>8,241</td></tr> <tr><td>H26</td><td>7,561</td></tr> <tr><td>H27</td><td>6,939</td></tr> <tr><td>H28</td><td>6,519</td></tr> <tr><td>H29</td><td>6,633</td></tr> <tr><td>H30</td><td>5,230</td></tr> <tr><td>R1</td><td>4,764</td></tr> <tr><td>R2</td><td>3,693</td></tr> <tr><td>R3</td><td>3,212</td></tr> <tr><td>R4</td><td>3,664</td></tr> <tr><td>R5 12月末</td><td>4,222</td></tr> </tbody> </table> <p style="text-align: center;">刑法犯認知件数 3年比</p> <table border="1"> <caption>刑法犯認知件数 3年比</caption> <thead> <tr> <th>月</th> <th>R3</th> <th>R4</th> <th>R5</th> </tr> </thead> <tbody> <tr><td>1月</td><td>230</td><td>292</td><td>352</td></tr> <tr><td>2月</td><td>239</td><td>260</td><td>301</td></tr> <tr><td>3月</td><td>254</td><td>298</td><td>318</td></tr> <tr><td>4月</td><td>257</td><td>267</td><td>291</td></tr> <tr><td>5月</td><td>275</td><td>341</td><td>329</td></tr> <tr><td>6月</td><td>294</td><td>299</td><td>373</td></tr> <tr><td>7月</td><td>265</td><td>285</td><td>377</td></tr> <tr><td>8月</td><td>249</td><td>324</td><td>329</td></tr> <tr><td>9月</td><td>287</td><td>324</td><td>351</td></tr> <tr><td>10月</td><td>266</td><td>342</td><td>436</td></tr> <tr><td>11月</td><td>279</td><td>352</td><td>373</td></tr> <tr><td>12月</td><td>290</td><td>290</td><td>392</td></tr> </tbody> </table> <p>12月末現在 4,222件 前年比 +558件 増加率 +15.2%</p>	年度	年間件数	H13	16,843	H23	10,363	H24	9,141	H25	8,241	H26	7,561	H27	6,939	H28	6,519	H29	6,633	H30	5,230	R1	4,764	R2	3,693	R3	3,212	R4	3,664	R5 12月末	4,222	月	R3	R4	R5	1月	230	292	352	2月	239	260	301	3月	254	298	318	4月	257	267	291	5月	275	341	329	6月	294	299	373	7月	265	285	377	8月	249	324	329	9月	287	324	351	10月	266	342	436	11月	279	352	373	12月	290	290	392
年度	年間件数																																																																																		
H13	16,843																																																																																		
H23	10,363																																																																																		
H24	9,141																																																																																		
H25	8,241																																																																																		
H26	7,561																																																																																		
H27	6,939																																																																																		
H28	6,519																																																																																		
H29	6,633																																																																																		
H30	5,230																																																																																		
R1	4,764																																																																																		
R2	3,693																																																																																		
R3	3,212																																																																																		
R4	3,664																																																																																		
R5 12月末	4,222																																																																																		
月	R3	R4	R5																																																																																
1月	230	292	352																																																																																
2月	239	260	301																																																																																
3月	254	298	318																																																																																
4月	257	267	291																																																																																
5月	275	341	329																																																																																
6月	294	299	373																																																																																
7月	265	285	377																																																																																
8月	249	324	329																																																																																
9月	287	324	351																																																																																
10月	266	342	436																																																																																
11月	279	352	373																																																																																
12月	290	290	392																																																																																

2 今年度当初から実施の主な防犯対策

(1) 自転車盗対策

ア ペンタゴン作戦2.0

自転車盗が多い集合住宅（都営・UR）を選定し、区内警察署とともに全戸ポスティング、無施錠自転車への警告札の取り付け

イ 自転車盗ポスター掲出

「自宅でも鍵かけて」チラシを区施設等に掲出

(2) 特殊詐欺対策（自動通話録音機の無償貸与）

おおむね65歳以上の方対象、区内警察署でも配布

(3) 侵入盗対策

ア センサーライトの無料配布

人の動きなどに反応して点灯、初回配布時、電池を無料配布

イ 防犯フィルムの無料配布

鍵の位置にフィルムを貼付、ガラスの破壊にかかる時間を長くする

3 6月補正予算で拡充した主な防犯対策

(1) 自転車盗対策

ア 集合住宅駐輪場への防犯カメラ設置

自転車盗が多発している集合住宅に設置（80台設置予定）

イ 駐輪場重点警戒パトロール（自転車盗対策）

8月1日から区内主要4駅（北千住、西新井、竹ノ塚、綾瀬駅）及び区内大型商業施設にて実施中（警備員12名、毎日7時から23時まで実施）

(2) 侵入盗対策（センサーライト・防犯フィルムの無料配布）

ア 5,000世帯分の追加確保

イ 危機管理課窓口にて随時受付中

4 9月補正予算で拡充した主な防犯対策

(1) 特殊詐欺対策（サポート詐欺防止封筒の作成）

電子マネーカード販売時に入れる封筒を22万枚作成、区内警察署と連携し、コンビニへ配付

(2) 個人向け防犯物品の購入費用を補助（44種類をラインナップ）

個人宅、集合住宅への防犯カメラ設置や侵入盗対策、特殊詐欺対策、自転車盗対策などの購入費用を補助

(3) 自転車盗対策（自転車カギかけありがとうキャンペーン）

区内マクドナルド17店舗と連携し、鍵かけをする高校生に対して「ありがとう」の感謝の気持ちを込めて、クーポン付き感謝カードを配布（区内都立高校9校で実施）

5 令和5年（12月）の刑法犯認知件数

(1) 区内の状況

	12月中	5年累計	前年同期比	足立区の罪種別順 (累計下位順)
合計	392	4222	+558	3位
凶悪犯	1	35	+9	6位
粗暴犯	24	307	-22	6位
侵入窃盗	9	106	-40	2位
非侵入窃盗	275	2806	+462	3位
自転車(内数)	128	1361	+302	5位
その他	83	968	+149	3位

【目標値への指標：令和5年刑法犯認知件数 3,350件】

目標値への指標		12月結果	指標との差
累計(12月)	3348件以下	4222件	+874件
単月	279件以下	392件	+113件

(2) 区内警察署別状況

	足立区全体	千住署	西新井署	竹の塚署	綾瀬署
12月単月	392	56	131	89	116
令和5年	4222	619	1377	978	1248
令和4年	3664	526	1222	896	1020
増減	+558	+93	+155	+82	+228
増減比	+15.2%	+17.7%	+12.9%	+9.2%	+22.4%

(3) 23区比較

	最下位	2位	3位	4位	5位	6位	7位	8位
全刑法犯 (昨年同月)	新宿区 5537件 (4820件)	江戸川区 4289件 (3605件)	足立区 4222件 (3664件)	世田谷区 4084件 (3676件)	大田区 3851件 (3654件)	練馬区 3480件 (2901件)	豊島区 3405件 (3012件)	渋谷区 3388件 (3024件)
	1248	67	138	233	371	75	17	
自転車盗 (昨年同月)	江戸川区 1771件 (1295件)	世田谷区 1607件 (1400件)	練馬区 1430件 (1062件)	大田区 1426件 (1248件)	足立区 1361件 (1059件)	葛飾区 1150件 (760件)	板橋区 1086件 (922件)	新宿区 1074件 (915件)
	164	177	4	65	211	64	12	

※ 順位間の数値については、左右順位との差

(4) 分析概要

総件数：4,222件、前年比：+558件、増減率：+15.2%

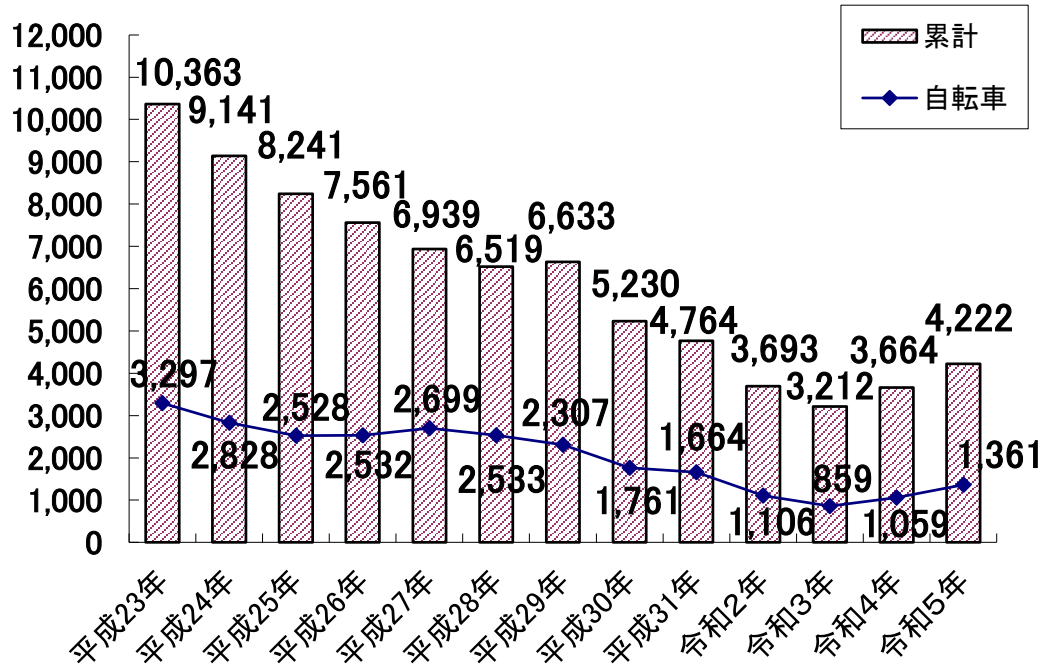
最下位（新宿区）との差：1,315件

人口比：上位13位、面積比：上位6位

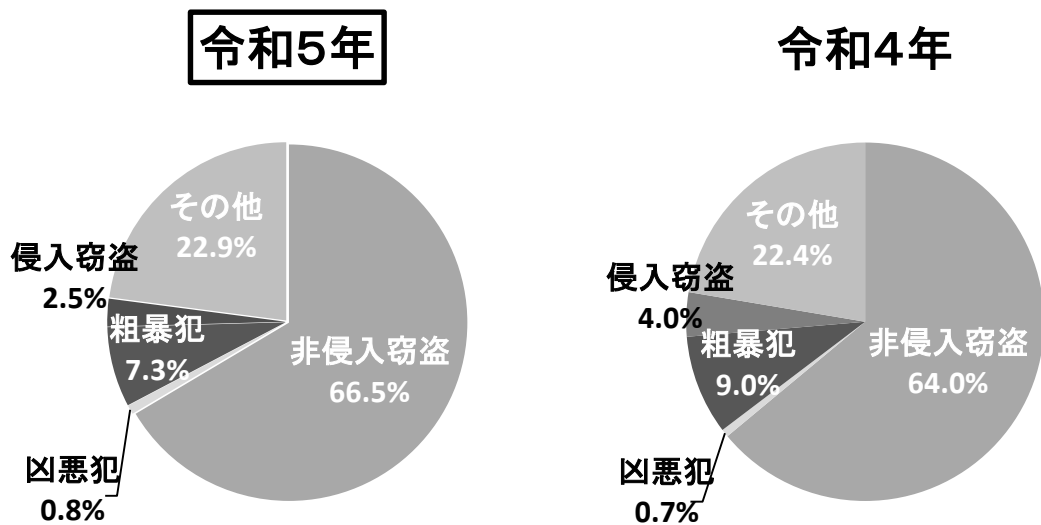
自転車盗：1,361件、前年比：+302件、増減率：+28.5%

刑法犯認知件数に占める割合：32.2%（令和5年11月末32.2%）

(5) 刑法犯認知件数（12月末）に占める自転車盗難件数



(6) 刑法犯認知件数（12月末）における罪種別割合（小数点第一位まで表示）



(7) 特殊詐欺被害の認知状況

ア 都内の被害認知状況

1 2月末 件数 2,918件 (前年同期比 -300件)
被害額 約81億4860万円 (前年同期比 +約13億7000万円)

イ 足立区内の被害認知状況

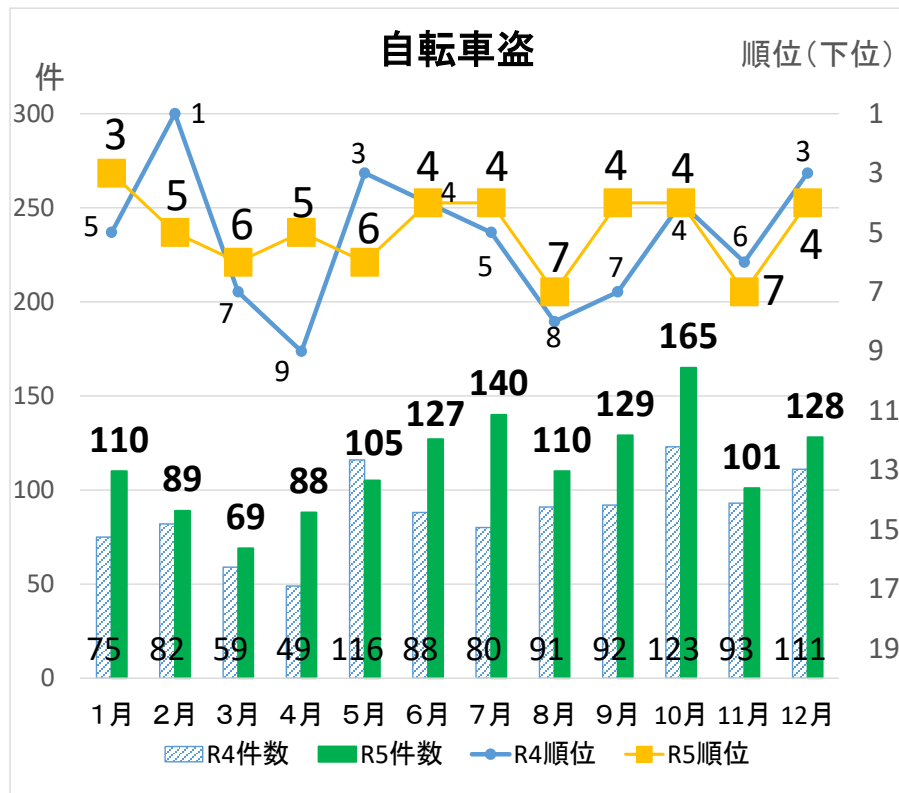
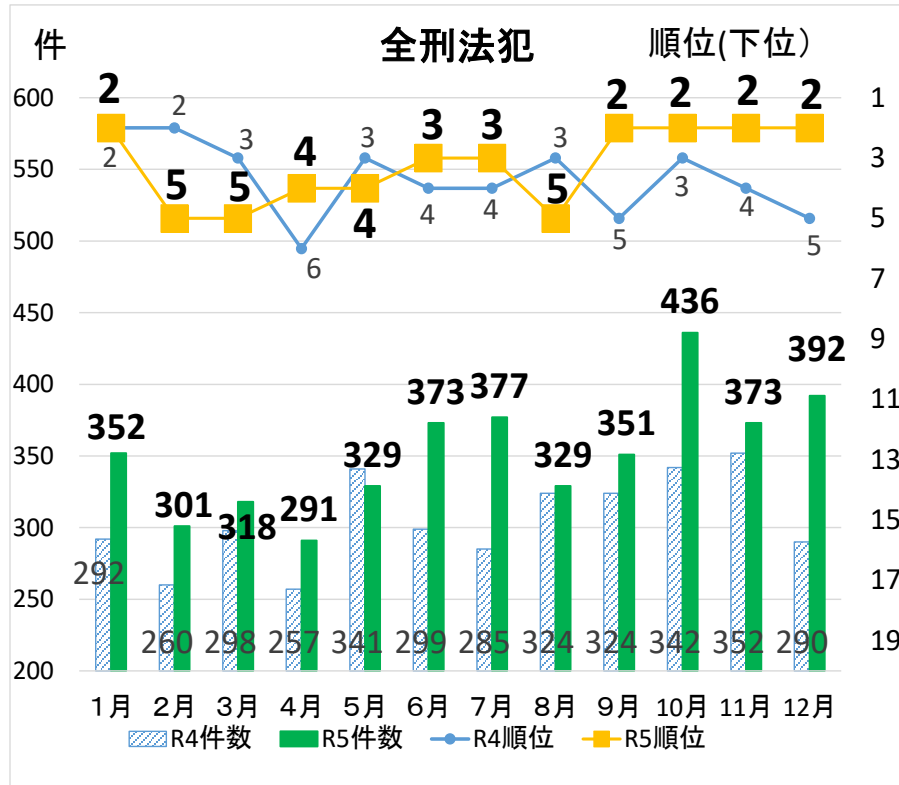
1 2月末 件数 130件 (前年同期比 +3件)
被害額 約2億135万円 (前年同期比 +約2424万円)

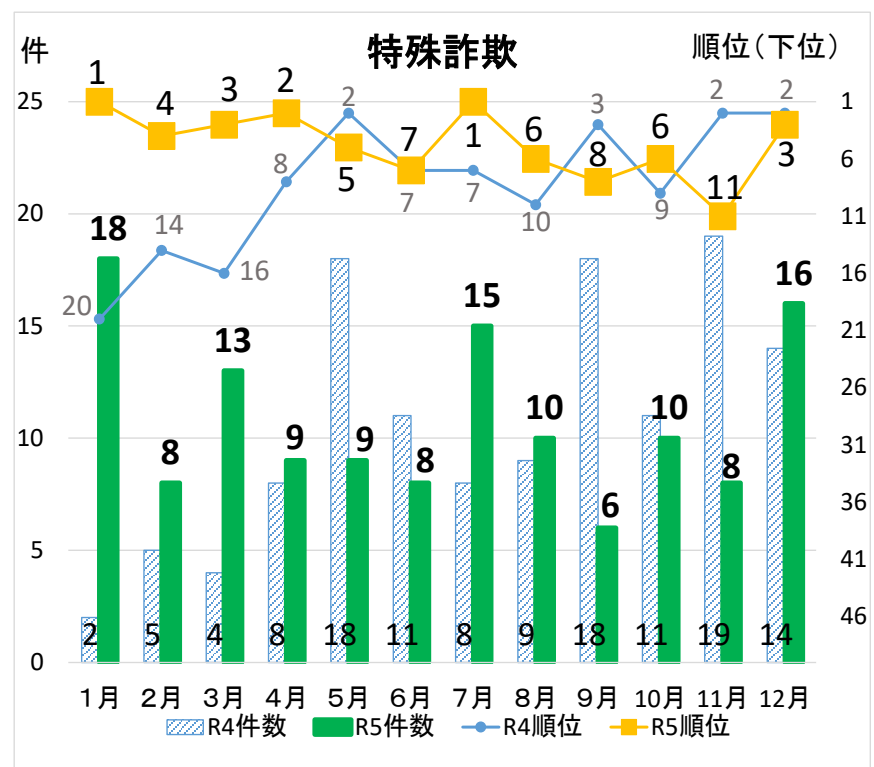
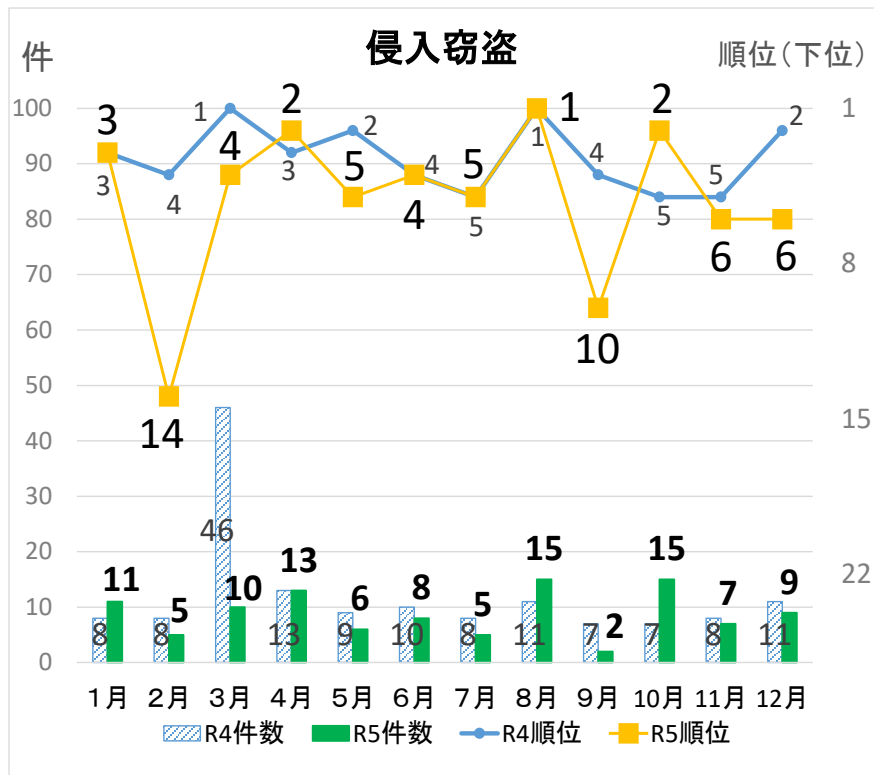
【内訳】

	足立区全体	千住署	西新井署	竹の塚署	綾瀬署
発生件数	130	21	42	24	43
オレオレ詐欺	34	3	12	8	11
預貯金詐欺	59	6	21	12	20
架空請求詐欺	20	8	8	2	2
融資保証詐欺	0	0	0	0	0
還付金詐欺	14	3	1	2	8
詐欺盗	3	1	0	0	2
その他	0	0	0	0	0
被害額	20,135	3,240	6,320	3,000	7,575

※ 被害額単位は万円

(8) 各月ごとの犯罪認知件数及び順位 (23区降順)

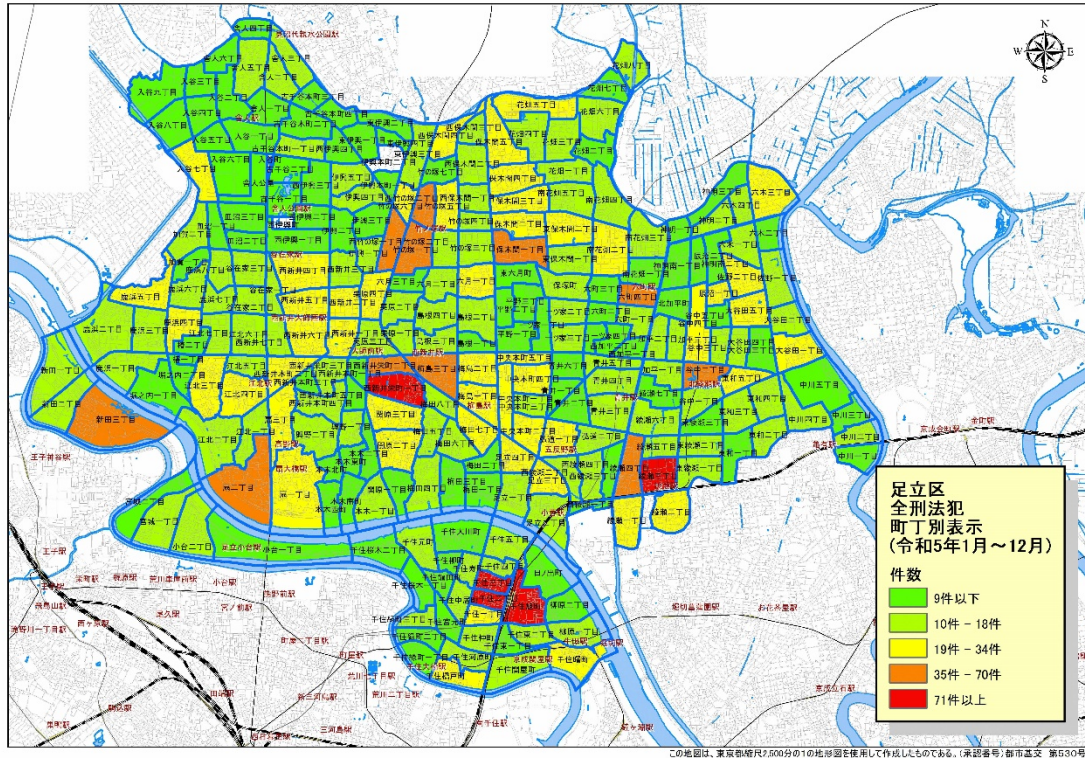




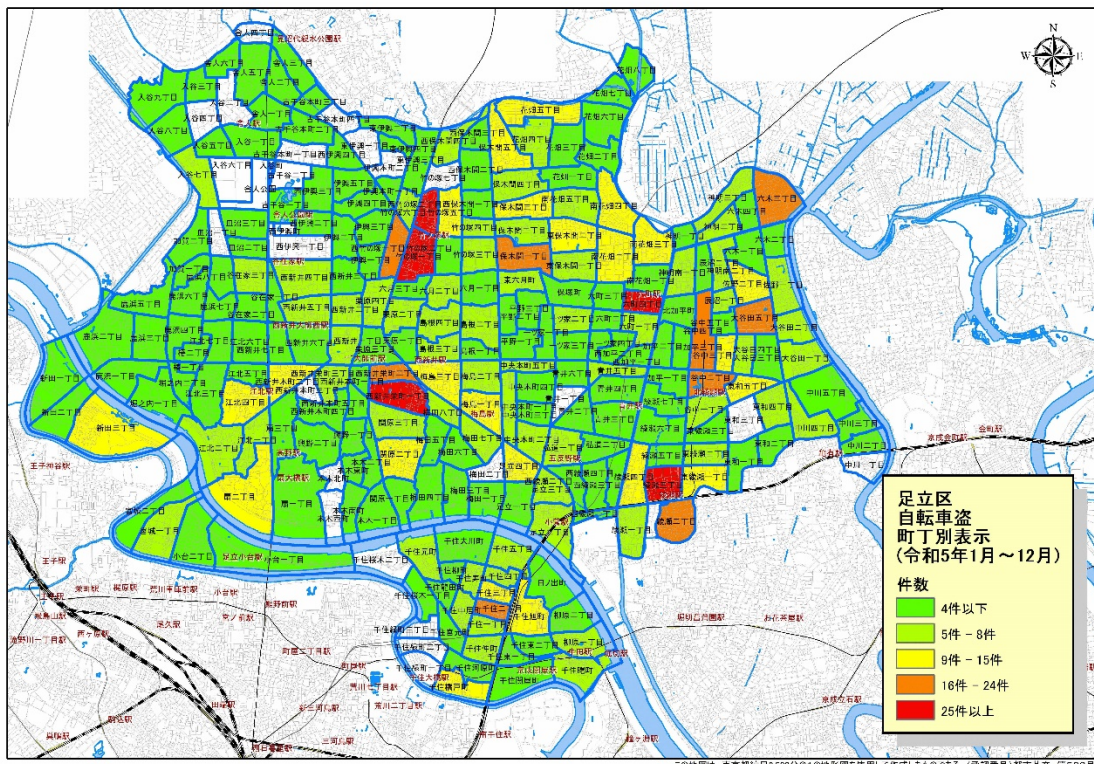
(9) 町丁別犯罪発生状況
※別紙参照

町丁別犯罪発生状況

1 令和5年足立区内全刑法犯（12月末）





2 令和5年足立区内自転車盗（12月末）



総務委員会情報連絡

令和6年2月27日

件名	「ながら見守り」ワークショップ及びパネルディスカッション等の結果報告について
所管部課名	危機管理部 危機管理課、犯罪抑止担当課
内容	<p>令和6年2月3日（土）に区役所庁舎ホールで実施した標記事業について、次のとおり実施結果等を報告する。</p> <p>1 目的 「ながら見守り」登録者の増加及び活動のさらなる質の向上を図る。</p> <p>2 日程等 （1）日程 令和6年2月3日（土） 午後2時から午後4時まで （2）会場 庁舎ホール</p> <p>3 実施結果 （1）第一部ワークショップ（「ながら見守り」登録者のみ参加） ア 参加者数 33名 イ 実施内容 （ア）活動内容別に8グループ編成 （イ）活動内容の共有、意見交換、新グッズの提案等 （ウ）綾瀬警察署員による講評 ウ 会場の様子</p> <div style="display: flex; justify-content: space-around;">   </div> <p>（2）第二部パネルディスカッション等（一般の方も参加） ア 参加者数 235名（事前申込者159名、当日参加76名） イ テーマ ながら見守りがあなたの地域を守る。 ～「気にかける」だけで犯罪は予防できる！～</p>

ウ 実施内容

- (ア) 区長がコーディネーターとしてパネリストと意見交換
- (イ) パネリストは出口保行教授（東京未来大学子ども心理学部長）、
「ながら見守り」活動者2名
- (ウ) 「犯罪企図者が嫌がる3つのポイント」「実際のながら見守り活動に向けた具体的な3つのお願い」の紹介（出口教授）
- (エ) お楽しみ抽選会（景品は足立区の友好自治体名産品等）

エ 会場の様子



4 成果（当事者の課題）

- (1) 見守り活動において目立つベストやビブスが必要との意見が多くあり、活動者が希望するグッズが把握できた。
- (2) 積極的な声かけが逆に子どもを怖がらせてしまったり、不審者に勘違いされてしまうことが活動者の懸念であることがわかり、区や警察からアドバイスするポイントをつかむことができた。
- (3) 見守り活動者同士の情報交換や意見交換できる場がネット上に欲しいという要望が多数あった。登録者を支援すべき方策が具体的につかむことができた。

5 次回に向けた改善点

- (1) ワークショップの時間が短く、参加者の意見を十分に掘り下げることができなかった。ワークショップの議論のテーマと意見交換の時間を十分に精査する。
- (2) パネルディスカッションでは、出口教授の講話に対する参加者の関心が非常に高かったため、時間を長く設定すべきだった。

6 主な参加者の声

- (1) 出口教授の「活動に向けた具体的なお願い（思い込みの修正、行動に自信を持つ、全てが防犯につながる意識）」が非常にためになった。
- (2) 子どもの保護者会で「ながら見守り事業」を周知してほしい。
- (3) 犯罪企図者への注意喚起のため、新グッズにベストがあるとよい。

7 今後の対応

引き続き、「ながら見守り」登録者の増加及び活動のさらなる質の向上に向けて、課題や参加者の声を踏まえ、事業改善に取り組んでいく。