

令和 4 年 度

# 足立区各会計決算概要参考資料

令和 5 年 9 月

足 立 区



# 目 次

## 各会計歳入・歳出決算に関する調書等

令和4年度各会計歳入・歳出決算に関する調書	2
決算額の歴年比較	4
実質収支に関する比較表	6

## 一 般 会 計

歳入・歳出決算総括表	10
決算額の推移	12
構成比の推移	16
主な対調定収納率の推移	20
主な収入未済額・不納欠損額の推移	22
特別区民税	22
軽自動車税	24
保育所費	26
学童保育室	28
一般区営住宅	30
生活保護費返還金	32
令和4年度特別区税収入未済額内訳	34
令和4年度特別区税不納欠損額内訳	35
令和4年度決算事項別明細予算流用(項間・目間)内訳	36
給与費決算額の推移	38

## 国民健康保険特別会計

歳入・歳出決算総括表	42
決算額の推移	44
構成比の推移	46
主な対調定収納率の推移	48
繰入金の推移	48
主な収入未済額・不納欠損額の推移	50
令和4年度決算事項別明細予算流用(項間・目間)内訳	52
給与費決算額の推移	54

## 介護保険特別会計

歳入・歳出決算総括表 .....	58
決算額の推移 .....	60
構成比の推移 .....	62
主な対調定収納率の推移 .....	64
主な収入未済額・不納欠損額の推移 .....	66
給与費決算額の推移 .....	68

## 後期高齢者医療特別会計

歳入・歳出決算総括表 .....	72
決算額の推移 .....	74
構成比の推移 .....	76
主な対調定収納率の推移 .....	78
主な収入未済額・不納欠損額の推移 .....	80
給与費決算額の推移 .....	82

- (注) 1 各数値については、表示単位未満を四捨五入した。
- 2 表中の構成比・金額については、四捨五入した結果、表示単位を下回るものは「0.00」又は「0」、該当数値が元々ないものは「-」と表示した。
- 3 増減額、増減率等は原則として各表内計数により計算し、%値については小数点以下第3位を四捨五入した。
- 4 表中の款別構成比については、歳入歳出決算説明書の款別予算決算対照表の数値を使用した。

# 各会計歳入・歳出決算に関する調書等

## 令和4年度各会計歳入・歳出決算に関する調書

区 分	一般会計	国民健康保険特別会計	
A	円	円	
歳入総額	341,282,151,251	70,380,230,421	
B			
歳出総額	327,285,887,560	69,715,336,794	
C=A-B (形式収支額)			
歳入歳出差引額	13,996,263,691	664,893,627	
D			
翌年度繰越財源	967,111,000	0	
E=C-D			
実質収支額	13,029,152,691	664,893,627	
(内 基金繰入額)	(6,600,000,000)	(0)	
F			
前年度実質収支額	11,328,062,596	906,952,330	
G=E-F			
単年度収支額	1,701,090,095	-242,058,703	
H=G+L+M-N			
実質単年度収支額	-4,994,828,176	-242,058,703	
I (繰越分含む)			
歳入・歳出予算総額	345,656,535,000	72,132,696,000	
J=A/I×100	2年度	97.57	99.34
	3年度	96.70	98.57
収入率 (%)	4年度	<b>98.73</b>	<b>97.57</b>
K=B/I×100	2年度	94.97	98.15
	3年度	93.14	97.31
執行率 (%)	4年度	<b>94.69</b>	<b>96.65</b>

- 1 形式収支額(C) = 歳入総額(A) - 歳出総額(B)  
2 実質収支額(E) = 形式収支額(C) - 翌年度繰越財源(D)  
3 単年度収支額(G) = 実質収支額(E) - 前年度実質収支額(F)  
4 実質単年度収支額(H) = 単年度収支額(G) + 財政調整基金積立額(L)  
+ 地方債繰上償還額(M) - 財政調整基金取崩額(N)

(単位 円)

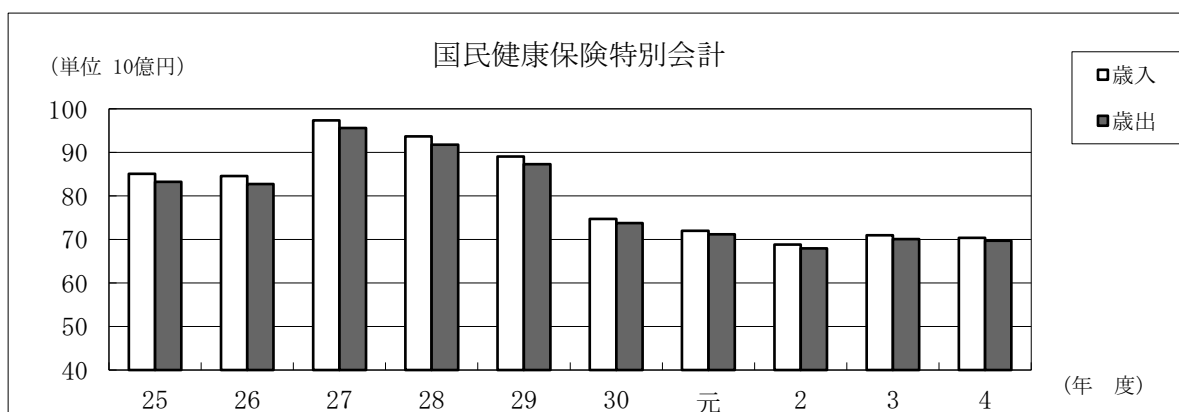
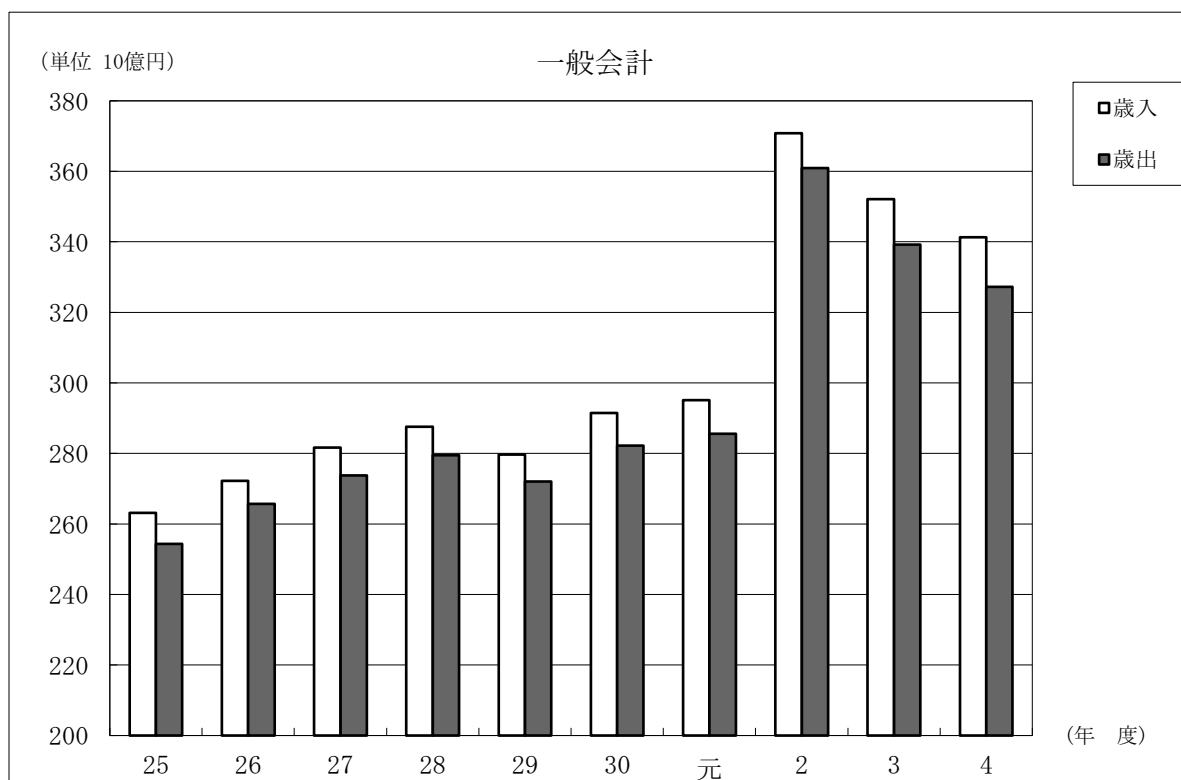
L 財政調整基金積立額	17,787,729	(注：前年度歳計剰余金積立額 6,000,000,000円を除く)
M 地方債繰上償還額	0	
N 財政調整基金取崩額	6,713,706,000	

介護保険特別会計	後期高齢者医療特別会計	合 計
円 65,042,090,730	円 17,477,137,948	円 494,181,610,350
62,427,901,083	17,392,220,490	476,821,345,927
2,614,189,647	84,917,458	17,360,264,423
0	0	967,111,000
2,614,189,647 (0)	84,917,458 (0)	16,393,153,423 (6,600,000,000)
1,706,115,430	193,785,273	14,134,915,629
908,074,217	-108,867,815	2,258,237,794
908,074,217	-108,867,815	-4,437,680,477
67,890,308,000	17,597,610,000	503,277,149,000
99.15	99.64	98.05
97.81	100.03	97.20
<b>95.80</b>	<b>99.32</b>	<b>98.19</b>
96.26	98.72	95.66
95.17	98.81	94.15
<b>91.95</b>	<b>98.83</b>	<b>94.74</b>

## 決算額の歴年比較

総括

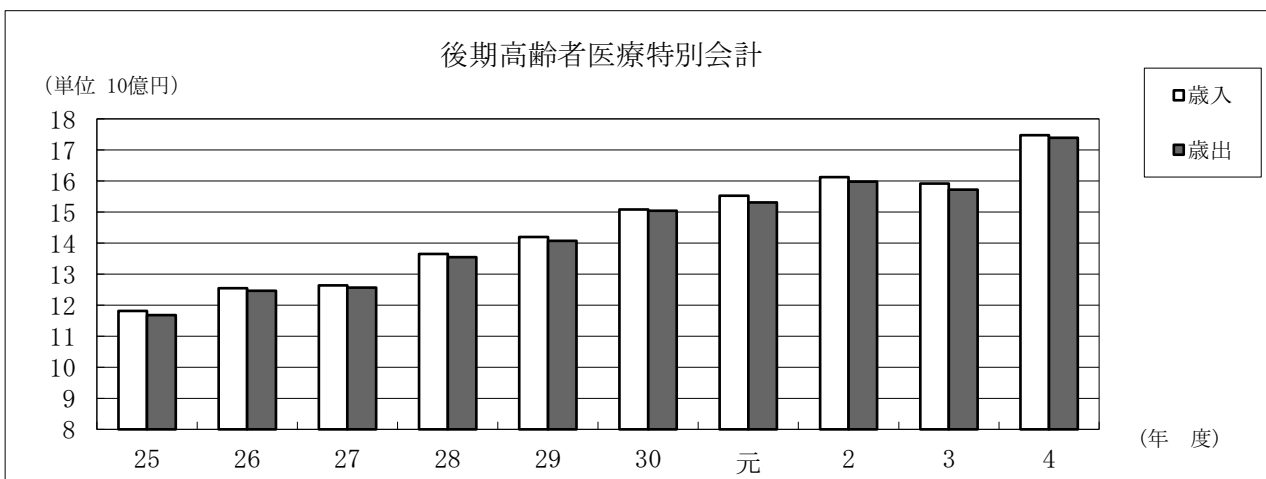
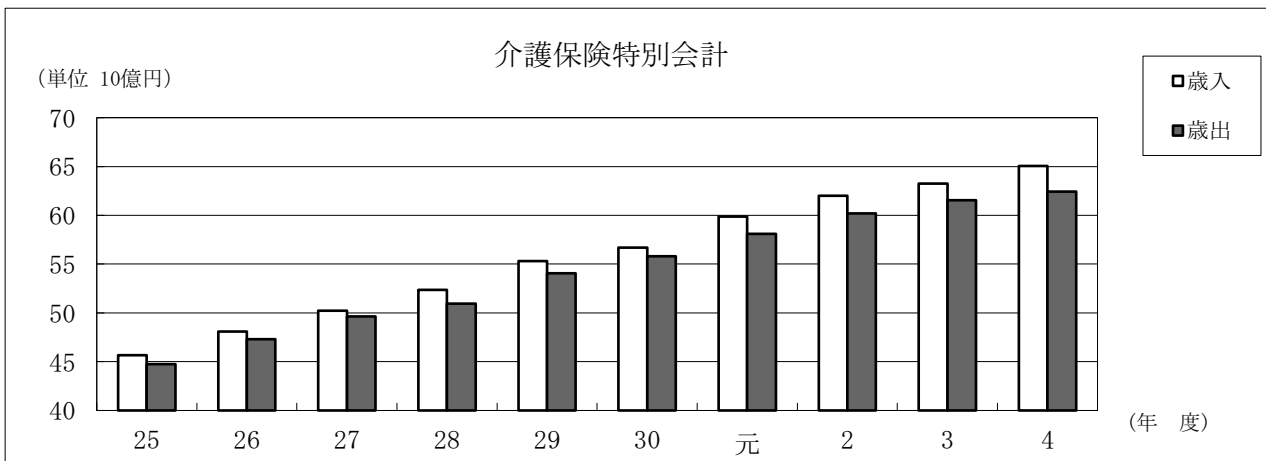
区 分		年			
		25	26	27	28
一般会計	歳入	263,140,709,467	272,202,780,062	281,631,979,982	287,596,046,182
	歳出	254,310,515,379	265,699,772,371	273,782,277,657	279,453,347,539
国民健康保険 特別会計	歳入	85,040,286,173	84,533,298,315	97,350,785,523	93,706,421,628
	歳出	83,217,883,345	82,749,345,300	95,602,191,000	91,755,886,492
介護保険 特別会計	歳入	45,654,925,349	48,098,694,295	50,239,996,041	52,372,393,280
	歳出	44,742,701,689	47,296,779,220	49,644,782,048	50,954,187,480
後期高齢者医療 特別会計	歳入	11,815,396,561	12,542,695,162	12,636,321,209	13,652,927,410
	歳出	11,676,094,932	12,464,784,802	12,568,017,552	13,548,794,280





(単位 円)

度					
29	30	元	2	3	4
279,663,777,998	291,449,314,108	295,079,011,199	370,789,328,648	352,137,016,641	341,282,151,251
272,022,988,944	282,256,914,735	285,614,776,967	360,917,529,780	339,184,459,045	327,285,887,560
89,048,025,874	74,670,093,672	71,980,240,177	68,793,060,016	70,939,932,737	70,380,230,421
87,314,122,530	73,778,949,276	71,194,238,859	67,965,290,303	70,032,980,407	69,715,336,794
55,296,583,274	56,687,487,088	59,861,537,194	61,986,133,577	63,244,287,031	65,042,090,730
54,051,746,980	55,797,482,951	58,107,311,965	60,182,866,739	61,538,171,601	62,427,901,083
14,199,279,296	15,082,906,967	15,529,749,782	16,125,905,082	15,913,908,406	17,477,137,948
14,072,871,050	15,040,858,477	15,310,282,377	15,976,760,291	15,720,123,133	17,392,220,490



## 実質収支に関する比較表

区 分		年			
		25	26	27	28
一 般 会 計	歳入総額	263,140,709,467 5.73%	272,202,780,062 3.44%	281,631,979,982 3.46%	287,596,046,182 2.12%
	歳出総額	254,310,515,379 5.02%	265,699,772,371 4.48%	273,782,277,657 3.04%	279,453,347,539 2.07%
	歳入歳出差引額	8,830,194,088 31.24%	6,503,007,691 -26.35%	7,849,702,325 20.71%	8,142,698,643 3.73%
	翌年度へ繰り 越すべき財源	1,187,453,000 43.71%	813,836,000 -31.46%	1,183,851,000 45.47%	697,563,000 -41.08%
	実質収支額 (内 基金繰入額)	7,642,741,088 29.49% (4,000,000,000)	5,689,171,691 -25.56% (3,000,000,000)	6,665,851,325 17.17% (3,500,000,000)	7,445,135,643 11.69% (4,000,000,000)
国民健康保険特別会計 実質収支額		1,822,402,828 -8.26%	1,783,953,015 -2.11%	1,748,594,523 -1.98%	1,950,535,136 11.55%
介護保険特別会計 実質収支額		912,223,660 16.30%	801,915,075 -12.09%	595,213,993 -25.78%	1,418,205,800 138.27%
後期高齢者医療特別会計 実質収支額		139,301,629 -38.03%	77,910,360 -44.07%	68,303,657 -12.33%	104,133,130 52.46%
実質収支額合計 (内 基金繰入額)		10,516,669,205 18.19% (4,000,000,000)	8,352,950,141 -20.57% (3,000,000,000)	9,077,963,498 8.68% (3,500,000,000)	10,918,009,709 20.27% (4,000,000,000)

(単位：円、％＝対前年度増減率)

度					
29	30	元	2	3	4
279,663,777,998 -2.76%	291,449,314,108 4.21%	295,079,011,199 1.25%	370,789,328,648 25.66%	352,137,016,641 -5.03%	341,282,151,251 -3.08%
272,022,988,944 -2.66%	282,256,914,735 3.76%	285,614,776,967 1.19%	360,917,529,780 26.37%	339,184,459,045 -6.02%	327,285,887,560 -3.51%
7,640,789,054 -6.16%	9,192,399,373 20.31%	9,464,234,232 2.96%	9,871,798,868 4.31%	12,952,557,596 31.21%	13,996,263,691 8.06%
249,847,000 -64.18%	1,199,286,000 380.01%	1,513,143,000 26.17%	1,340,305,000 -11.42%	1,624,495,000 21.20%	967,111,000 -40.47%
7,390,942,054 -0.73%	7,993,113,373 8.15%	7,951,091,232 -0.53%	8,531,493,868 7.30%	11,328,062,596 32.78%	13,029,152,691 15.02%
(4,000,000,000)	(4,000,000,000)	(4,000,000,000)	(4,300,000,000)	(6,000,000,000)	(6,600,000,000)
1,733,903,344 -11.11%	891,144,396 -48.60%	786,001,318 -11.80%	827,769,713 5.31%	906,952,330 9.57%	664,893,627 -26.69%
1,244,836,294 -12.22%	890,004,137 -28.50%	1,754,225,229 97.10%	1,771,366,838 0.98%	1,706,115,430 -3.68%	2,614,189,647 53.22%
126,408,246 21.39%	42,048,490 -66.74%	219,467,405 421.94%	149,144,791 -32.04%	193,785,273 29.93%	84,917,458 -56.18%
10,496,089,938 -3.86%	9,816,310,396 -6.48%	10,710,785,184 9.11%	11,279,775,210 5.31%	14,134,915,629 25.31%	16,393,153,423 15.98%
(4,000,000,000)	(4,000,000,000)	(4,000,000,000)	(4,300,000,000)	(6,000,000,000)	(6,600,000,000)



# 一 般 会 計

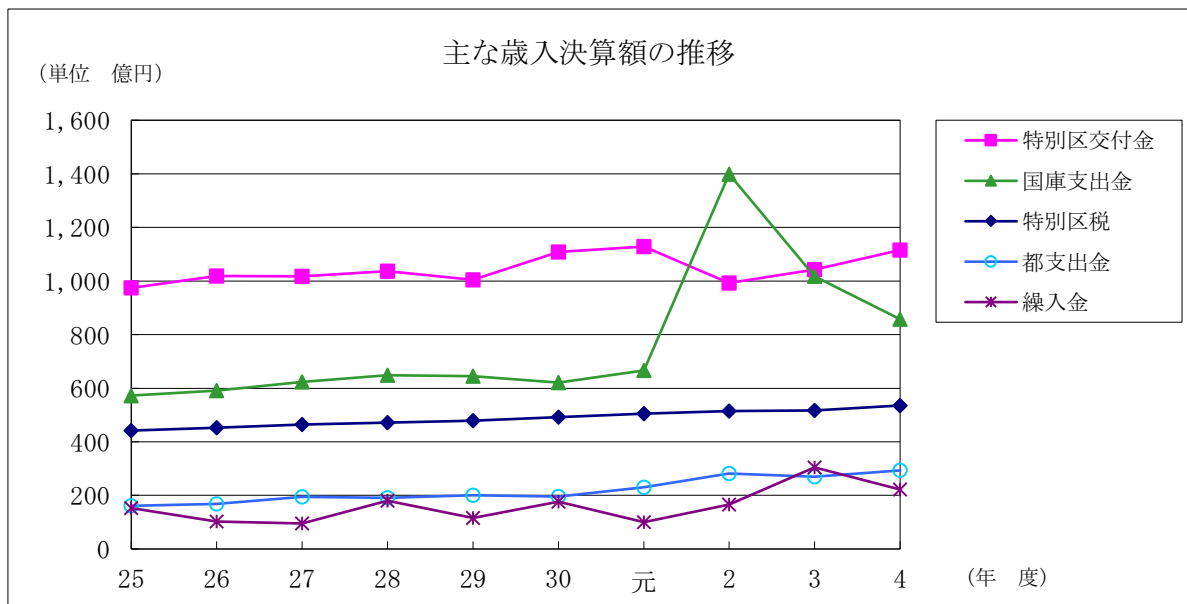
歳入・歳出決算総括表（一般会計）

款 名		決算額（円）	
		令和3年度	令和4年度
歳 入	1 特 別 区 税	51,669,587,174	53,545,141,219
	2 地 方 譲 与 税	1,071,872,004	1,096,670,001
	3 利 子 割 交 付 金	127,495,000	168,414,000
	4 配 当 割 交 付 金	917,006,000	896,834,000
	5 株式等譲渡所得割交付金	1,122,331,000	689,397,000
	6 地 方 消 費 税 交 付 金	15,484,700,000	16,392,257,000
	7 自 動 車 取 得 税 交 付 金	2,534	49,833
	8 環 境 性 能 割 交 付 金	238,258,676	280,148,220
	9 ゴルフ場利用税交付金	2,054,569	2,576,812
	10 地 方 特 例 交 付 金	716,154,000	744,157,000
	11 交通安全対策特別交付金	81,276,000	76,358,000
	12 特 別 区 交 付 金	104,235,049,000	111,610,532,000
	13 分 担 金 及 び 負 担 金	2,381,093,331	2,288,437,308
	14 使 用 料 及 び 手 数 料	4,154,444,828	4,607,698,523
	15 国 庫 支 出 金	101,759,913,193	85,694,266,927
	16 都 支 出 金	26,945,631,077	29,335,616,392
	17 財 産 収 入	1,181,061,703	672,351,577
	18 寄 付 金	186,895,568	296,059,621
	19 繰 入 金	30,457,624,742	22,168,811,269
	20 繰 越 金	5,571,798,868	6,952,557,596
	21 諸 収 入	3,644,767,374	3,763,816,953
	22 特 別 区 債	188,000,000	0
歳 入 合 計		352,137,016,641	341,282,151,251
歳 出	1 議 会 費	891,042,051	911,658,579
	2 総 務 費	41,763,601,111	40,334,000,382
	3 民 生 費	156,155,675,956	156,495,571,579
	4 産 業 経 済 費	2,666,763,669	5,243,423,615
	5 環 境 衛 生 費	30,747,067,484	27,053,342,157
	6 土 木 費	23,128,180,346	26,718,793,518
	7 教 育 費	56,409,828,809	43,154,809,961
	8 公 債 費	5,747,013,986	3,425,031,447
	9 諸 支 出 金	21,675,285,633	23,949,256,322
	10 予 備 費	0	0
歳 出 合 計		339,184,459,045	327,285,887,560
歳入歳出差引額		12,952,557,596	13,996,263,691
内 訳	翌年度へ繰り越すべき財源	1,624,495,000	967,111,000
	実質収支額	11,328,062,596	13,029,152,691
	(実質収支額のうち基金繰入額)	(6,000,000,000)	(6,600,000,000)

増 減		構成比 (%)		款 名
増減額 (円)	率 (%)	令和3年度	令和4年度	
1,875,554,045	3.63	14.67	15.69	1 特別区税
24,797,997	2.31	0.30	0.32	2 地方譲与税
40,919,000	32.09	0.04	0.05	3 利子割交付金
-20,172,000	-2.20	0.26	0.26	4 配当割交付金
-432,934,000	-38.57	0.32	0.20	5 株式等譲渡所得割交付金
907,557,000	5.86	4.40	4.80	6 地方消費税交付金
47,299	1,866.57	0.00	0.00	7 自動車取得税交付金
41,889,544	17.58	0.07	0.08	8 環境性能割交付金
522,243	25.42	0.00	0.00	9 ゴルフ場利用税交付金
28,003,000	3.91	0.20	0.22	10 地方特例交付金
-4,918,000	-6.05	0.02	0.02	11 交通安全対策特別交付金
7,375,483,000	7.08	29.60	32.70	12 特別区交付金
-92,656,023	-3.89	0.68	0.67	13 分担金及び負担金
453,253,695	10.91	1.18	1.35	14 使用料及び手数料
-16,065,646,266	-15.79	28.90	25.11	15 国庫支出金
2,389,985,315	8.87	7.65	8.60	16 都支出金
-508,710,126	-43.07	0.34	0.20	17 財産収入
109,164,053	58.41	0.05	0.09	18 寄付金
-8,288,813,473	-27.21	8.65	6.50	19 繰入金
1,380,758,728	24.78	1.58	2.04	20 繰越金
119,049,579	3.27	1.04	1.10	21 諸収入
-188,000,000	-100.00	0.05	0.00	22 特別区債
-10,854,865,390	-3.08	100.00	100.00	歳入合計
20,616,528	2.31	0.26	0.28	1 議会費
-1,429,600,729	-3.42	12.31	12.32	2 総務費
339,895,623	0.22	46.04	47.82	3 民生費
2,576,659,946	96.62	0.79	1.60	4 産業経済費
-3,693,725,327	-12.01	9.07	8.27	5 環境衛生費
3,590,613,172	15.52	6.82	8.16	6 土木費
-13,255,018,848	-23.50	16.63	13.18	7 教育費
-2,321,982,539	-40.40	1.69	1.05	8 公債費
2,273,970,689	10.49	6.39	7.32	9 諸支出金
0	0.00	0.00	0.00	10 予備費
-11,898,571,485	-3.51	100.00	100.00	歳出合計
1,043,706,095	8.06	—	—	歳入歳出差引額
-657,384,000	-40.47	—	—	内 訳 翌年度へ繰り越すべき財源 実質収支額 (実質収支額のうち基金繰入額)
1,701,090,095	15.02	—	—	
600,000,000	10.00	—	—	

決算額の推移（一般会計）

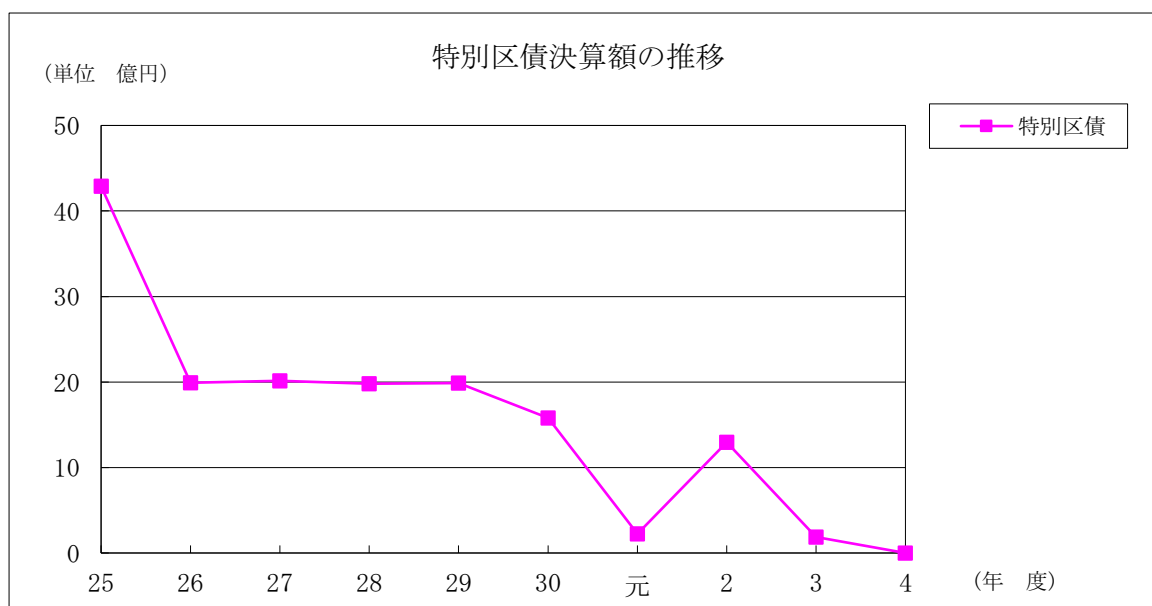
歳入		決算			
		25	26	27	28
1	特別区税	44,189,272,759	45,299,468,856	46,467,405,249	47,203,111,637
2	地方譲与税	1,033,828,011	987,532,017	1,032,107,018	1,000,762,004
3	利子割交付金	668,939,000	679,029,000	587,079,000	163,499,000
4	配当割交付金	456,464,000	857,284,000	707,556,000	534,171,000
5	株式等譲渡所得割交付金	595,960,000	721,306,000	698,310,000	311,454,000
6	地方消費税交付金	6,742,602,000	8,637,810,000	15,434,511,000	13,650,040,000
7	自動車取得税交付金	640,033,000	329,605,000	464,334,000	456,231,000
8	環境性能割交付金	—	—	—	—
9	ゴルフ場利用税交付金	3,191,831	2,263,698	2,437,070	2,364,977
10	地方特例交付金	586,331,000	544,087,000	540,565,000	551,073,000
11	交通安全対策特別交付金	88,815,000	77,502,000	84,275,000	80,339,000
12	特別区交付金	97,416,466,000	101,926,107,000	101,781,655,000	103,665,811,000
13	分担金及び負担金	3,508,723,771	3,433,855,809	3,463,457,180	3,516,438,323
14	使用料及び手数料	4,176,037,655	4,107,483,975	4,149,849,152	4,216,590,797
15	国庫支出金	57,259,192,656	59,075,086,611	62,353,181,780	64,867,037,157
16	都支出金	16,105,262,050	16,872,453,410	19,403,661,377	19,101,916,147
17	財産収入	722,464,140	808,645,034	1,000,615,845	1,021,671,671
18	寄付金	124,854,508	23,251,802	114,854,117	87,918,048
19	繰入金	15,329,144,420	10,313,173,212	9,532,527,554	17,991,398,509
20	繰越金	3,728,400,179	4,830,194,088	3,503,007,691	4,349,702,325
21	諸収入	5,475,527,487	10,684,641,550	8,296,590,949	2,844,516,587
22	特別区債	4,289,200,000	1,992,000,000	2,014,000,000	1,980,000,000
歳入合計		263,140,709,467	272,202,780,062	281,631,979,982	287,596,046,182





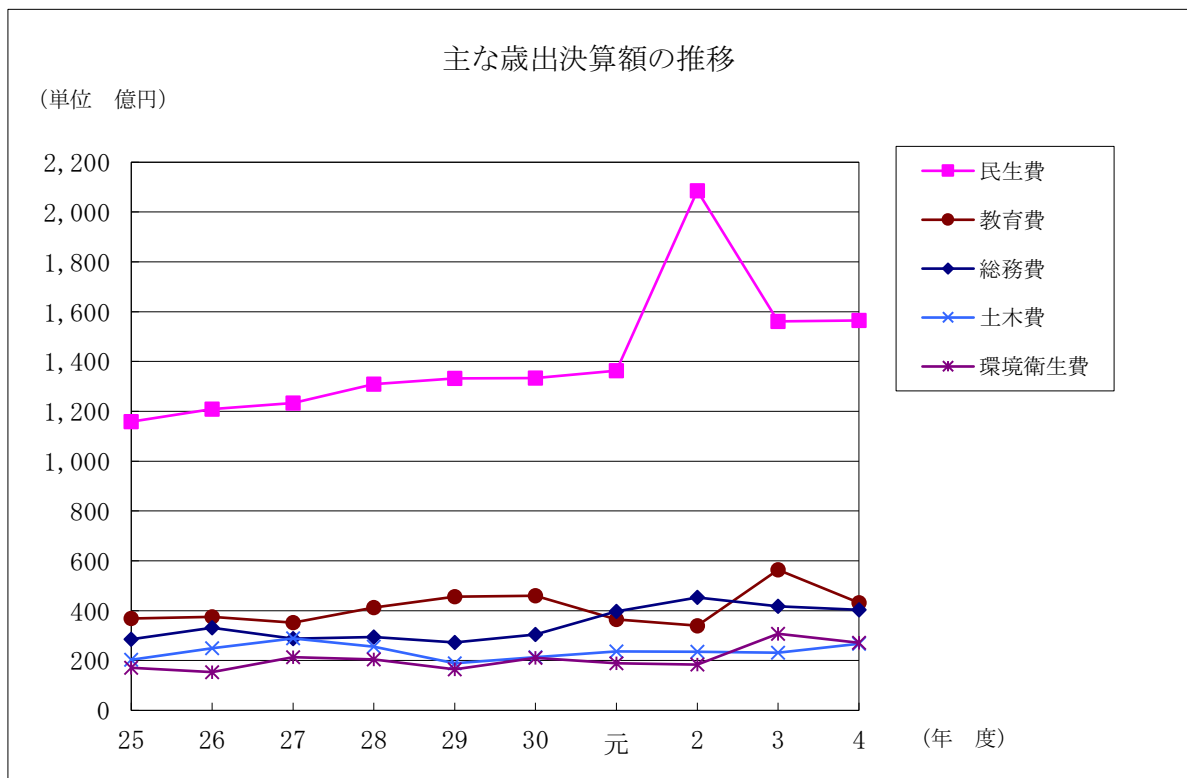
(単位 円)

算 額					
29	30	元	2	3	4
47,924,343,433	49,217,015,193	50,554,584,986	51,515,302,896	51,669,587,174	53,545,141,219
996,628,000	1,012,644,000	1,032,964,104	1,051,070,003	1,071,872,004	1,096,670,001
175,244,000	187,246,000	141,790,000	135,897,000	127,495,000	168,414,000
722,391,000	624,295,000	705,494,000	658,284,000	917,006,000	896,834,000
725,227,000	510,358,000	435,745,000	768,819,000	1,122,331,000	689,397,000
13,664,189,000	11,657,256,000	11,157,381,000	14,057,220,000	15,484,700,000	16,392,257,000
572,632,000	604,728,000	304,660,000	89,049	2,534	49,833
—	—	107,654,329	184,970,028	238,258,676	280,148,220
2,357,826	2,264,278	1,500,820	824,147	2,054,569	2,576,812
554,482,000	633,872,000	1,705,151,000	757,070,000	716,154,000	744,157,000
75,914,000	70,675,000	70,111,000	80,808,000	81,276,000	76,358,000
100,404,438,000	110,791,773,000	112,850,652,000	99,287,029,000	104,235,049,000	111,610,532,000
3,656,845,046	3,815,991,019	3,168,510,930	2,120,471,301	2,381,093,331	2,288,437,308
4,173,356,004	4,162,207,687	4,368,495,032	4,053,269,172	4,154,444,828	4,607,698,523
64,544,843,189	62,045,177,840	66,634,014,657	139,896,165,615	101,759,913,193	85,694,266,927
20,106,568,870	19,611,934,571	23,006,189,624	28,232,219,326	26,945,631,077	29,335,616,392
630,764,970	653,967,774	559,192,730	936,561,946	1,181,061,703	672,351,577
39,476,845	28,964,091	28,900,843	94,663,477	186,895,568	296,059,621
11,568,758,556	17,652,125,728	10,021,650,122	16,640,145,273	30,457,624,742	22,168,811,269
4,142,698,643	3,640,789,054	5,192,399,373	5,464,234,232	5,571,798,868	6,952,557,596
2,993,619,616	2,947,029,873	2,809,369,649	3,560,915,183	3,644,767,374	3,763,816,953
1,989,000,000	1,579,000,000	222,600,000	1,293,300,000	188,000,000	0
279,663,777,998	291,449,314,108	295,079,011,199	370,789,328,648	352,137,016,641	341,282,151,251



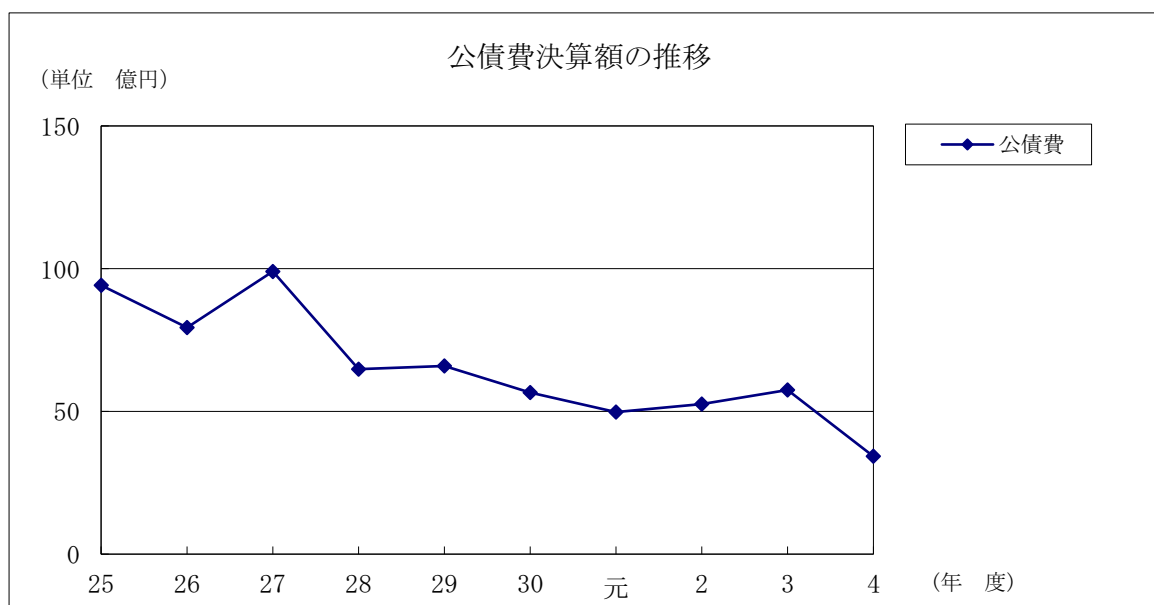
歳 出

款	年度	決			
		25	26	27	28
1 議 会 費		936,209,860	933,499,827	1,005,626,300	912,962,080
2 総 務 費		28,547,469,361	33,096,989,387	28,766,984,448	29,484,712,008
3 民 生 費		115,862,148,243	120,900,703,952	123,293,552,395	130,945,544,145
4 産 業 経 済 費		2,734,729,347	2,453,870,545	2,307,861,666	1,936,349,595
5 環 境 衛 生 費		17,125,448,953	15,350,771,846	21,395,293,574	20,443,282,565
6 土 木 費		20,309,759,069	24,962,724,741	28,867,750,469	25,516,779,813
7 教 育 費		36,851,562,581	37,512,267,205	35,174,478,152	41,210,800,417
8 公 債 費		9,411,846,925	7,936,002,747	9,903,066,853	6,479,165,136
9 諸 支 出 金		22,531,341,040	22,552,942,121	23,067,663,800	22,523,751,780
10 予 備 費		0	0	0	0
歳 出 合 計		254,310,515,379	265,699,772,371	273,782,277,657	279,453,347,539



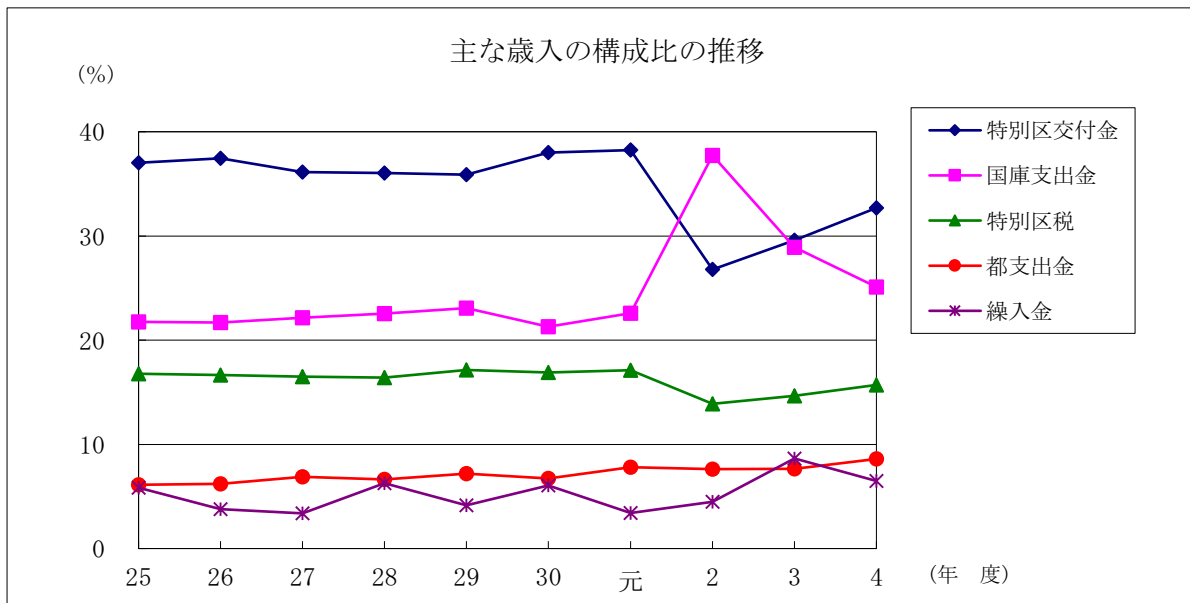
(単位 円)

算 額					
29	30	元	2	3	4
898,158,898	867,970,865	902,412,828	909,201,552	891,042,051	911,658,579
27,262,334,414	30,517,974,739	39,649,714,506	45,309,299,455	41,763,601,111	40,334,000,382
133,204,229,092	133,415,644,802	136,272,242,083	208,550,050,415	156,155,675,956	156,495,571,579
1,935,046,572	1,891,097,054	2,473,682,798	3,402,616,068	2,666,763,669	5,243,423,615
16,428,530,822	21,088,061,737	18,895,456,647	18,432,563,423	30,747,067,484	27,053,342,157
18,893,057,115	21,274,941,970	23,606,276,661	23,581,983,979	23,128,180,346	26,718,793,518
45,635,563,313	45,941,647,358	36,516,147,316	33,987,976,128	56,409,828,809	43,154,809,961
6,595,165,762	5,664,418,043	4,972,831,870	5,253,060,659	5,747,013,986	3,425,031,447
21,170,902,956	21,595,158,167	22,326,012,258	21,490,778,101	21,675,285,633	23,949,256,322
0	0	0	0	0	0
272,022,988,944	282,256,914,735	285,614,776,967	360,917,529,780	339,184,459,045	327,285,887,560



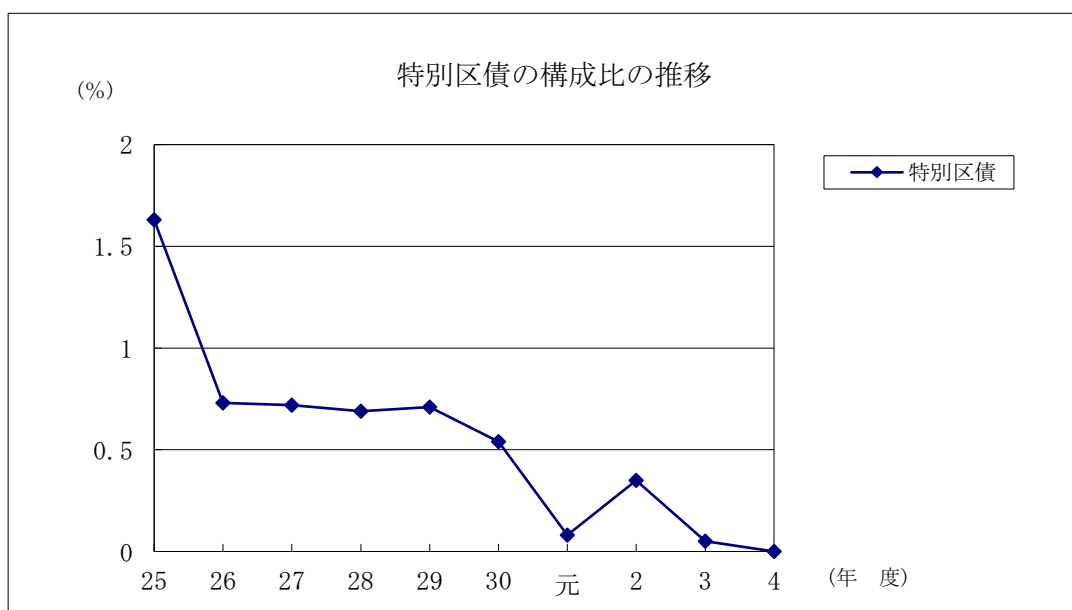
構成比の推移（一般会計）

歳入		構				
款	年度	25	26	27	28	29
		1 特別区税	16.79	16.64	16.50	16.41
2 地方譲与税	0.39	0.36	0.37	0.35	0.36	
3 利子割交付金	0.26	0.25	0.21	0.06	0.06	
4 配当割交付金	0.17	0.32	0.25	0.19	0.26	
5 株式等譲渡所得割交付金	0.23	0.27	0.25	0.11	0.26	
6 地方消費税交付金	2.56	3.17	5.48	4.75	4.89	
7 自動車取得税交付金	0.24	0.12	0.16	0.16	0.20	
8 環境性能割交付金	—	—	—	—	—	
9 ゴルフ場利用税交付金	0.00	0.00	0.00	0.00	0.00	
10 地方特例交付金	0.22	0.20	0.19	0.19	0.20	
11 交通安全対策特別交付金	0.03	0.03	0.03	0.03	0.03	
12 特別区交付金	37.02	37.44	36.14	36.04	35.90	
13 分担金及び負担金	1.33	1.26	1.23	1.22	1.31	
14 使用料及び手数料	1.59	1.51	1.47	1.47	1.49	
15 国庫支出金	21.76	21.70	22.14	22.55	23.08	
16 都支出金	6.12	6.20	6.89	6.64	7.19	
17 財産収入	0.28	0.30	0.36	0.35	0.22	
18 寄付金	0.05	0.01	0.04	0.03	0.01	
19 繰入金	5.83	3.79	3.38	6.26	4.14	
20 繰越金	1.42	1.77	1.24	1.51	1.48	
21 諸収入	2.08	3.93	2.95	0.99	1.07	
22 特別区債	1.63	0.73	0.72	0.69	0.71	
歳入合計	100.00	100.00	100.00	100.00	100.00	

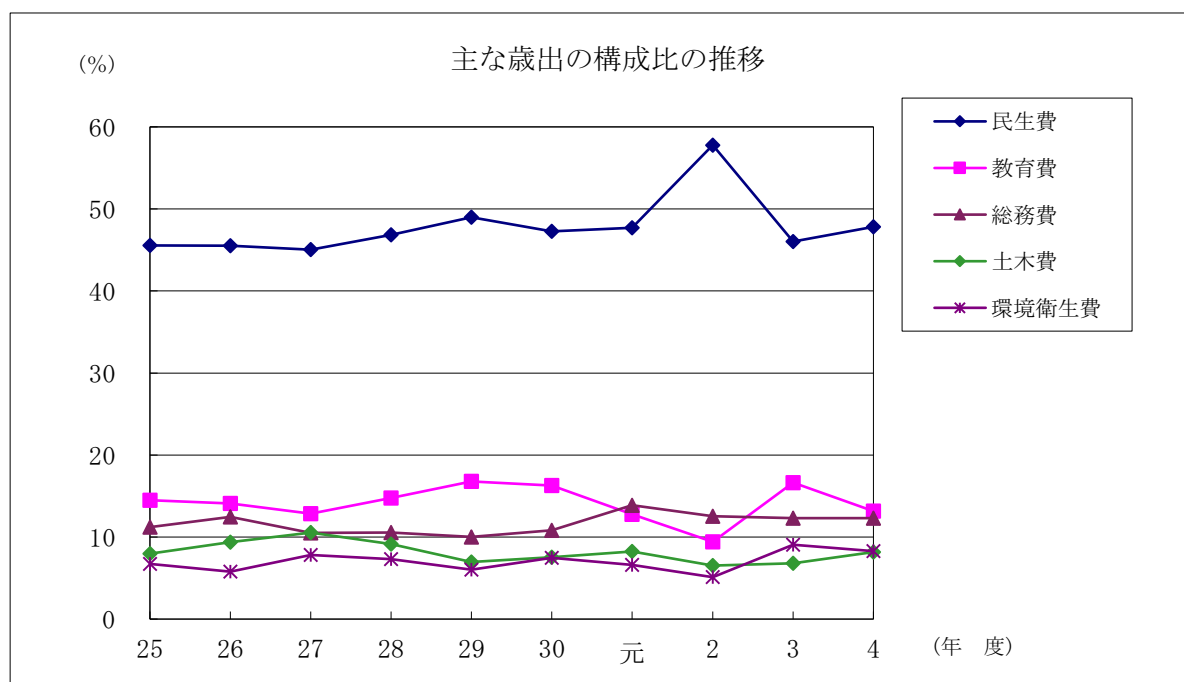


(単位 %)

成 比					款
30	元	2	3	4	
16.89	17.13	13.89	14.67	15.69	1 特 別 区 税
0.35	0.35	0.28	0.30	0.32	2 地 方 譲 与 税
0.06	0.05	0.04	0.04	0.05	3 利 子 割 交 付 金
0.21	0.24	0.18	0.26	0.26	4 配 当 割 交 付 金
0.18	0.15	0.21	0.32	0.20	5 株 式 等 譲 渡 所 得 割 交 付 金
4.00	3.78	3.79	4.40	4.80	6 地 方 消 費 税 交 付 金
0.21	0.10	0.00	0.00	0.00	7 自 動 車 取 得 税 交 付 金
—	0.04	0.05	0.07	0.08	8 環 境 性 能 割 交 付 金
0.00	0.00	0.00	0.00	0.00	9 ゴ ル フ 場 利 用 税 交 付 金
0.22	0.58	0.21	0.20	0.22	10 地 方 特 例 交 付 金
0.02	0.02	0.02	0.02	0.02	11 交 通 安 全 対 策 特 別 交 付 金
38.01	38.24	26.78	29.60	32.70	12 特 別 区 交 付 金
1.31	1.07	0.57	0.68	0.67	13 分 担 金 及 び 負 担 金
1.43	1.48	1.09	1.18	1.35	14 使 用 料 及 び 手 数 料
21.29	22.58	37.73	28.90	25.11	15 国 庫 支 出 金
6.73	7.80	7.61	7.65	8.60	16 都 支 出 金
0.22	0.19	0.25	0.34	0.20	17 財 産 収 入
0.01	0.01	0.03	0.05	0.09	18 寄 付 金
6.06	3.40	4.49	8.65	6.50	19 繰 入 金
1.25	1.76	1.47	1.58	2.04	20 繰 越 金
1.01	0.95	0.96	1.04	1.10	21 諸 収 入
0.54	0.08	0.35	0.05	0.00	22 特 別 区 債
100.00	100.00	100.00	100.00	100.00	歳 入 合 計

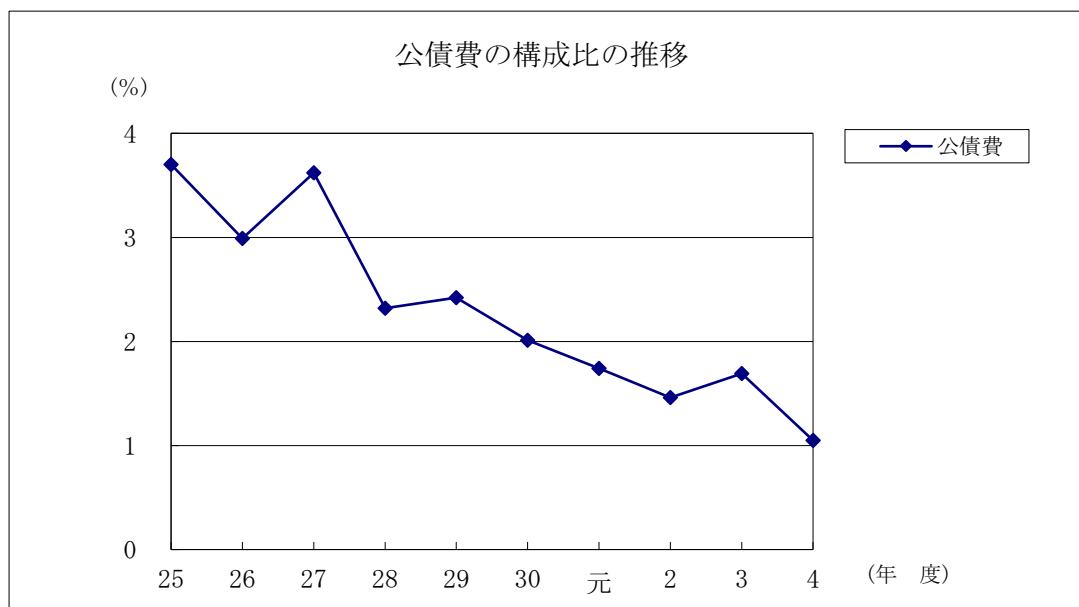


歳出			構成				
			25	26	27	28	29
1	議	会	0.37	0.35	0.37	0.33	0.33
2	総	務	11.23	12.46	10.51	10.55	10.02
3	民	生	45.56	45.50	45.03	46.86	48.97
4	産	業	1.07	0.92	0.84	0.69	0.71
5	環	境	6.73	5.78	7.81	7.31	6.04
6	土	木	7.99	9.39	10.54	9.13	6.95
7	教	育	14.49	14.12	12.85	14.75	16.78
8	公	債	3.70	2.99	3.62	2.32	2.42
9	諸	支	8.86	8.49	8.43	8.06	7.78
10	予	備	0.00	0.00	0.00	0.00	0.00
歳出合計			100.00	100.00	100.00	100.00	100.00



(単位 %)

成 比					款
30	元	2	3	4	
0.31	0.32	0.25	0.26	0.28	1 議 会 費
10.81	13.88	12.55	12.31	12.32	2 総 務 費
47.27	47.71	57.78	46.04	47.82	3 民 生 費
0.67	0.87	0.94	0.79	1.60	4 産 業 経 済 費
7.47	6.62	5.11	9.07	8.27	5 環 境 衛 生 費
7.54	8.26	6.53	6.82	8.16	6 土 木 費
16.27	12.78	9.42	16.63	13.18	7 教 育 費
2.01	1.74	1.46	1.69	1.05	8 公 債 費
7.65	7.82	5.96	6.39	7.32	9 諸 支 出 金
0.00	0.00	0.00	0.00	0.00	10 予 備 費
100.00	100.00	100.00	100.00	100.00	歳 出 合 計

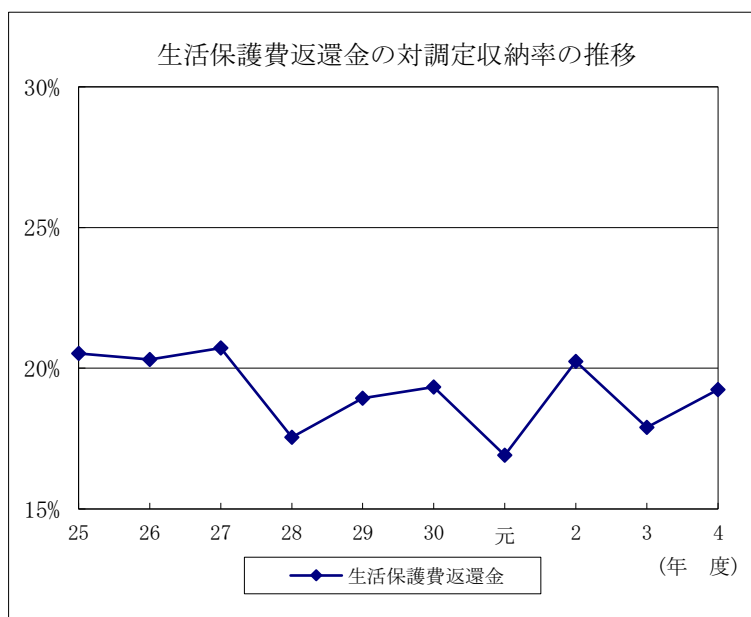
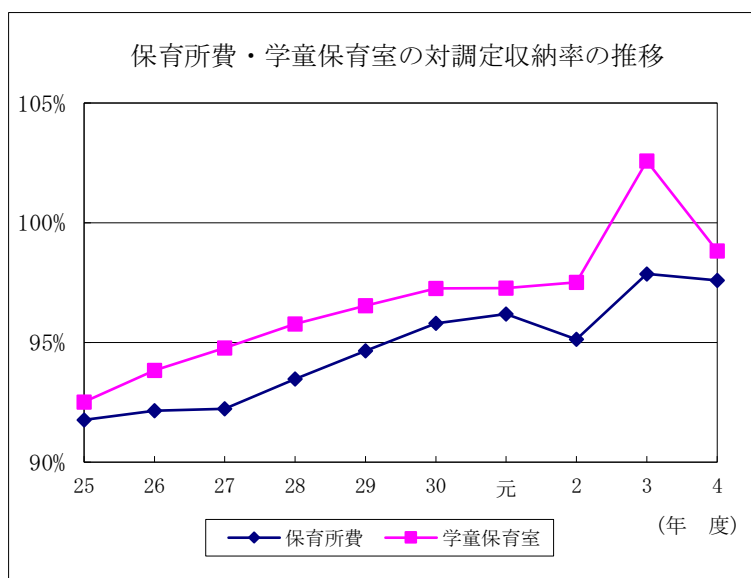
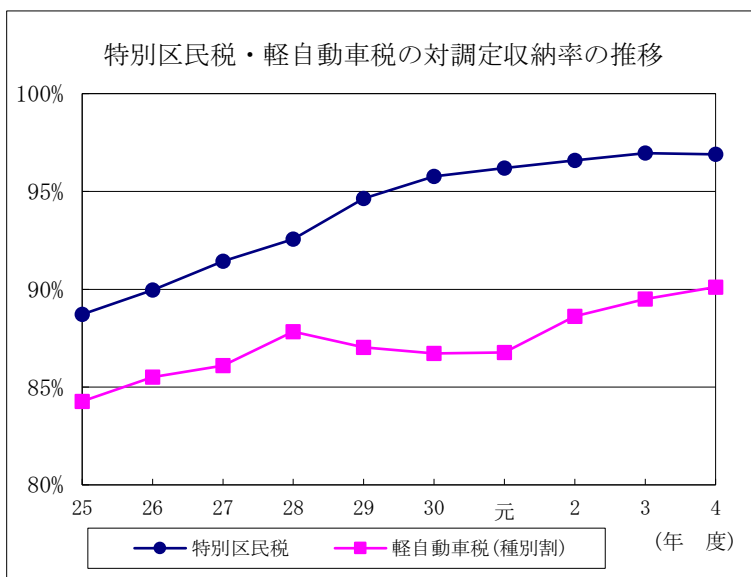


主な対調定収納率の推移（一般会計）

科 目				収 納					
款	項	目	節	25	26	27	28	29	30
1 特別区税									
1 特別区民税									
		1	特別区民税	88.71%	89.96%	91.43%	92.56%	94.65%	95.77%
		1	現年普通徴収分	90.49%	91.20%	92.29%	92.17%	92.81%	93.14%
		2	現年特別徴収分	99.71%	99.73%	99.76%	99.83%	99.78%	99.67%
		3	滞納繰越分	23.30%	27.95%	29.42%	30.65%	33.50%	44.29%
2 軽自動車税									
		2	種別割	84.27%	85.51%	86.10%	87.83%	87.04%	86.72%
		1	現年課税分	95.20%	95.67%	95.81%	95.29%	94.74%	95.36%
		2	滞納繰越分	16.57%	16.36%	15.38%	16.15%	13.88%	17.62%
13 分担金及び負担金									
1 負担金									
		1	民生費負担金						
		2	保育所費	91.77%	92.14%	92.23%	93.47%	94.65%	95.80%
		4	学童保育室	92.52%	93.83%	94.77%	95.77%	96.53%	97.26%
14 使用料及び手数料									
1 使用料									
		2	民生使用料						
		1	シルバーピア	93.54%	95.32%	97.36%	96.57%	98.05%	99.65%
		5	土木使用料						
		2	公共溝渠	100.00%	100.00%	100.00%	100.00%	98.80%	97.67%
		4	一般区営住宅	82.21%	85.70%	86.56%	87.39%	93.47%	95.70%
		5	まちづくり工房館	100.00%	92.38%	95.26%	98.92%	96.69%	96.59%
		6	事業用住宅	47.60%	52.73%	54.97%	57.91%	70.33%	71.99%
21 諸収入									
5 雑入									
		1	弁償金						
		3	生活保護費返還金	20.53%	20.31%	20.72%	17.54%	18.93%	19.33%



率			
元	2	3	4
96.20%	96.59%	96.96%	96.90%
93.41%	93.60%	94.66%	94.96%
99.79%	99.82%	99.83%	99.56%
44.14%	42.45%	44.63%	43.21%
86.77%	88.61%	89.50%	90.11%
95.67%	96.05%	96.28%	96.40%
18.44%	17.82%	19.68%	20.00%
96.19%	95.13%	97.86%	97.59%
97.27%	97.51%	102.57%	98.82%
99.82%	99.88%	100.01%	100.00%
96.83%	93.81%	96.42%	94.34%
96.96%	97.50%	98.01%	98.36%
100.00%	95.55%	100.00%	100.00%
77.14%	81.04%	83.69%	84.73%
16.91%	20.25%	17.90%	19.24%

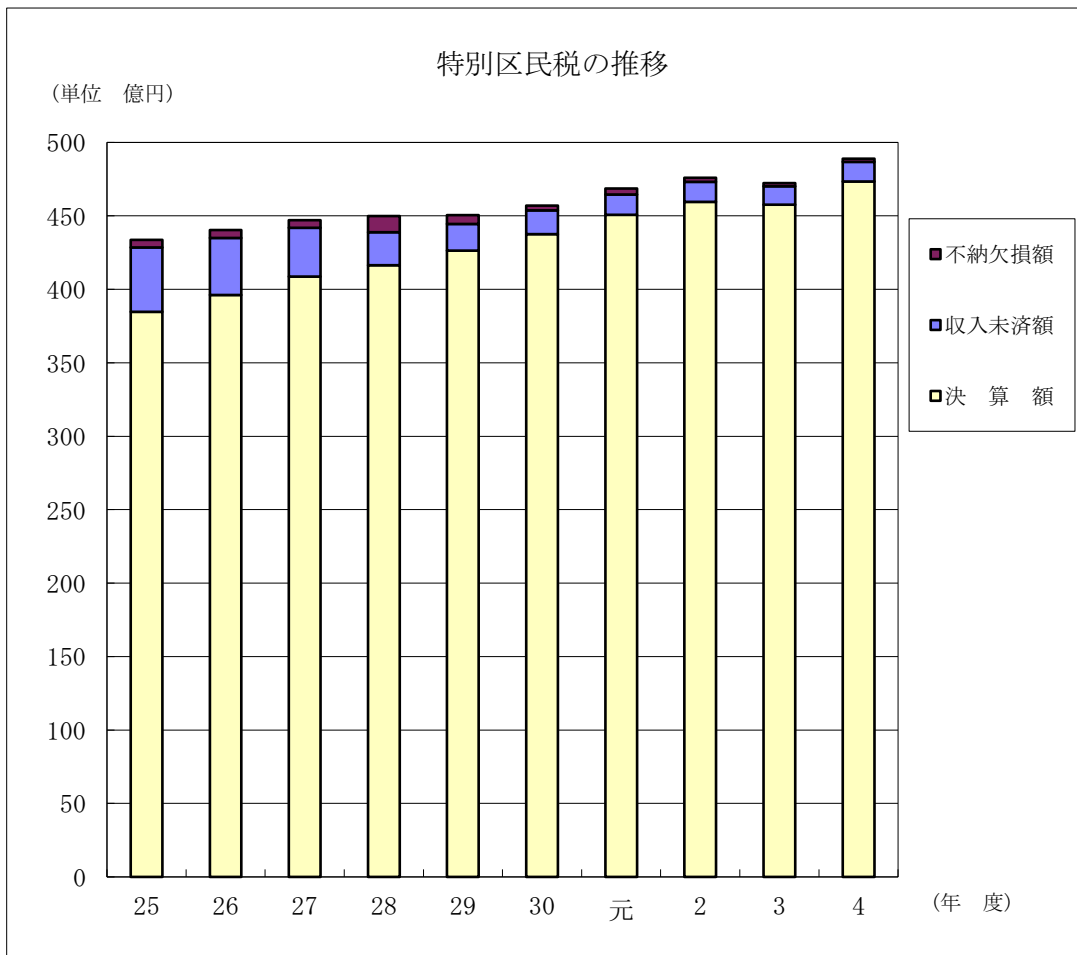


主な収入未済額・不納欠損額の推移（一般会計）

(1) 特別区民税

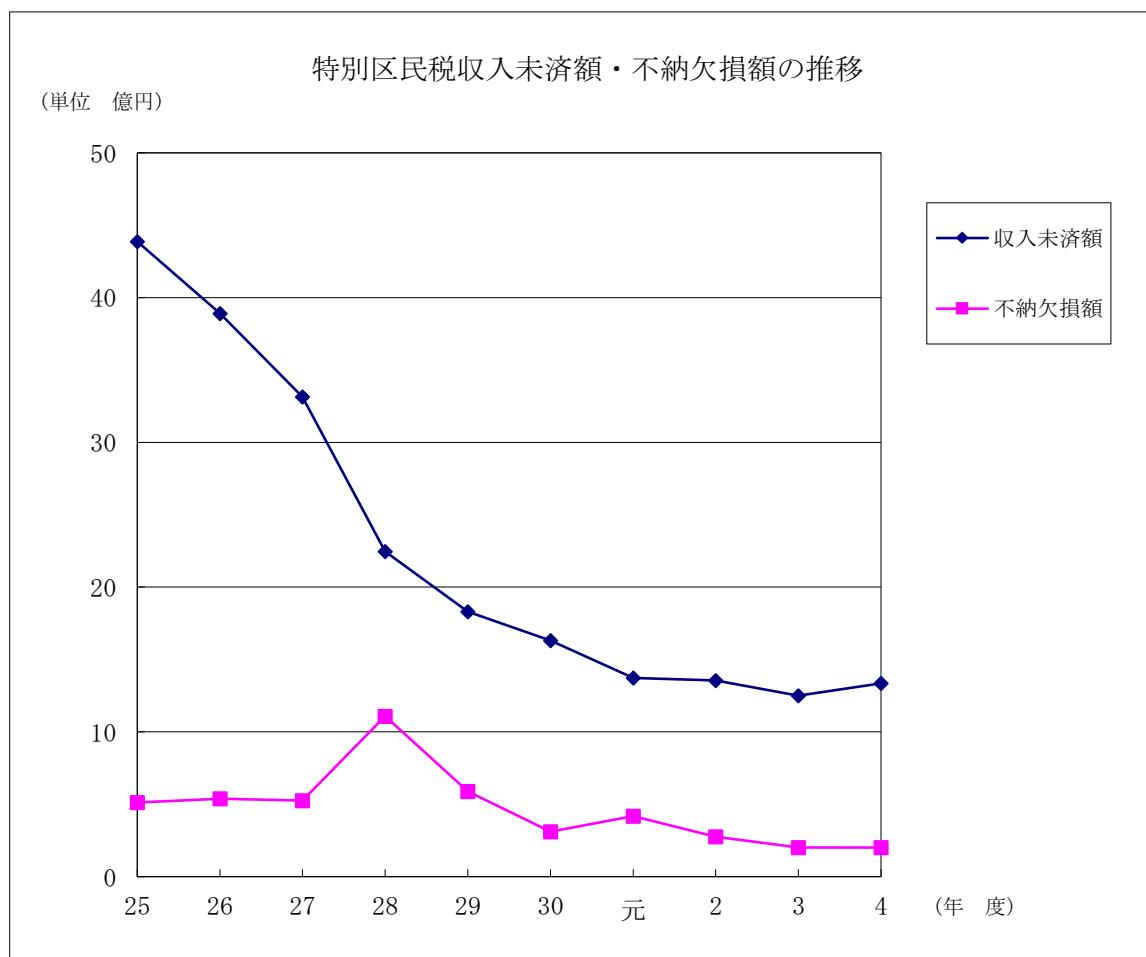
科 目			年		
款	項	目	25	26	27
1 特別区税					
	1 特別区民税				
		1 特別区民税			
		収入未済額	4,387,427,237	3,889,864,742	3,314,744,453
		不納欠損額	513,140,136	539,083,306	524,602,046
		計	4,900,567,373	4,428,948,048	3,839,346,499
		(参考)			
		調 定 額	43,359,829,272	44,034,850,241	44,696,240,201
		決 算 額	38,466,317,586	39,614,448,189	40,864,573,624
		収 納 率	88.71%	89.96%	91.43%

※特別区民税の時効は地方税法第18条により5年である。



(単位 円)

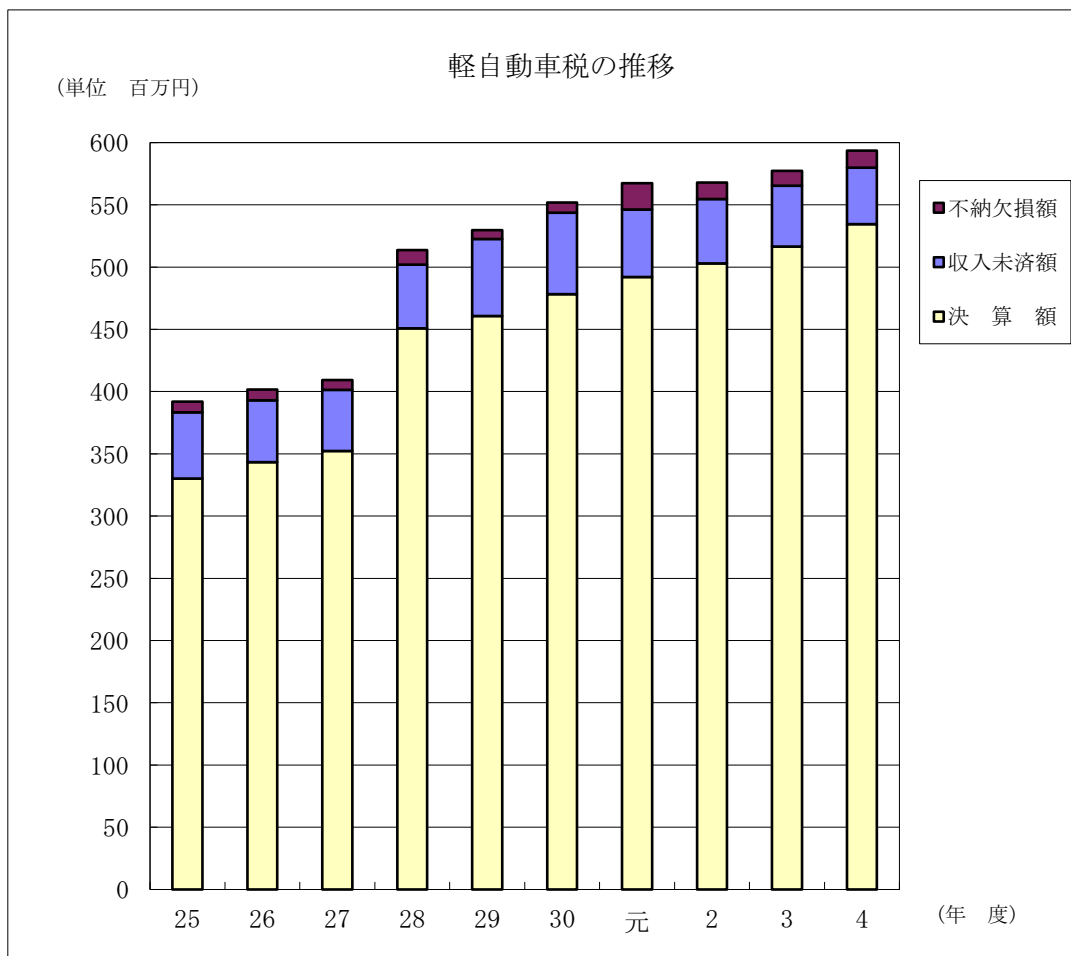
度						
28	29	30	元	2	3	4
2,245,812,643	1,831,209,359	1,631,398,138	1,372,084,478	1,354,894,771	1,250,561,044	1,336,367,728
1,108,305,722	589,491,655	311,810,039	417,487,383	276,852,116	201,297,351	201,076,246
3,354,118,365	2,420,701,014	1,943,208,177	1,789,571,861	1,631,746,887	1,451,858,395	1,537,443,974
44,979,721,844	45,038,215,436	45,684,330,227	46,861,199,257	47,591,300,796	47,208,880,277	48,864,908,511
41,633,605,578	42,627,071,044	43,751,082,891	45,078,742,718	45,968,709,915	45,771,503,802	47,348,016,425
92.56%	94.65%	95.77%	96.20%	96.59%	96.96%	96.90%



(2) 軽自動車税

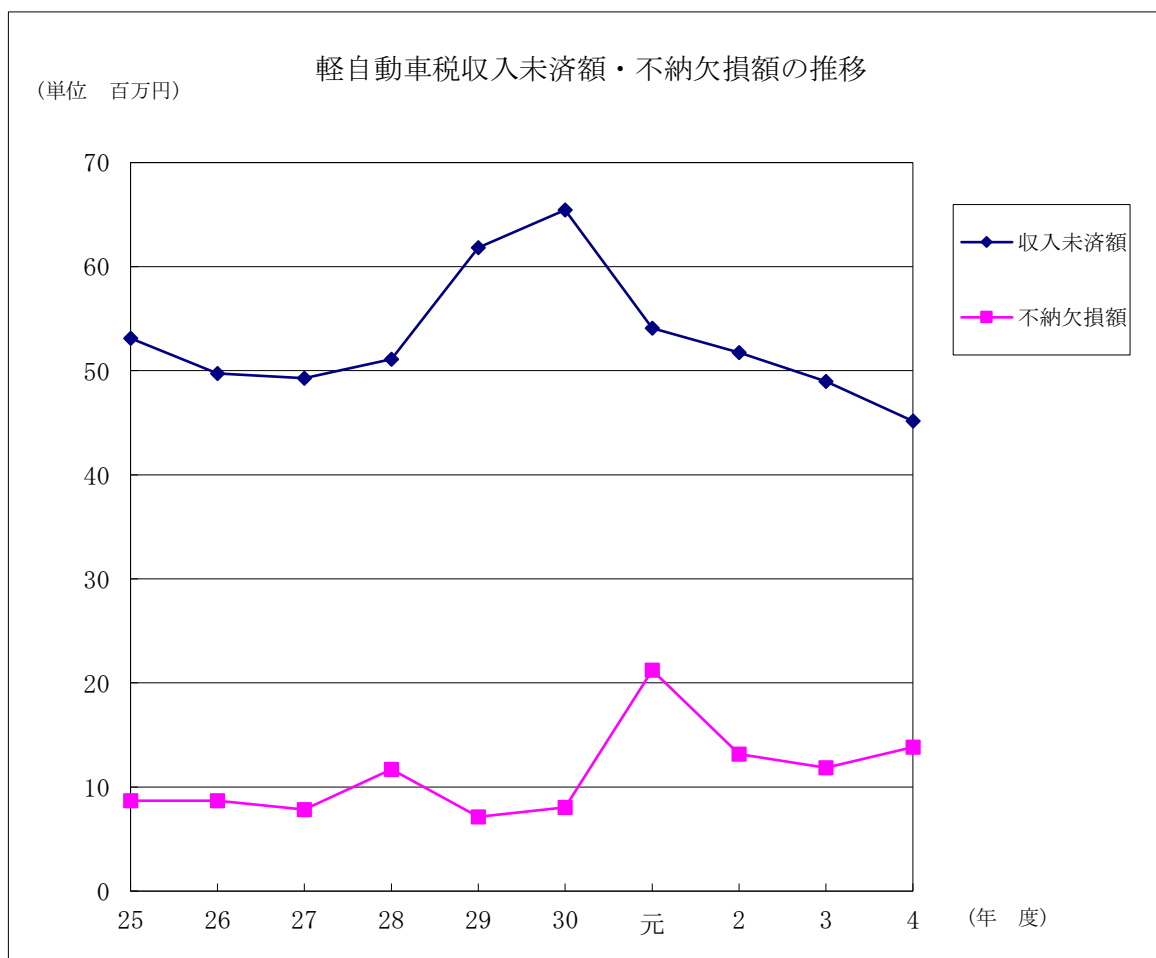
科 目			年		
款	項	目	25	26	27
1 特別区税					
2 軽自動車税					
	2 種別割	収入未済額	53,120,587	49,736,329	49,263,645
		不納欠損額	8,696,045	8,696,453	7,842,200
		計	61,816,632	58,432,782	57,105,845
	(参考)	調 定 額	391,675,356	401,493,787	409,016,929
		決 算 額	330,067,424	343,312,905	352,149,284
		収 納 率	84.27%	85.51%	86.10%

※軽自動車税の時効は地方税法第18条により5年である。



(単位 円)

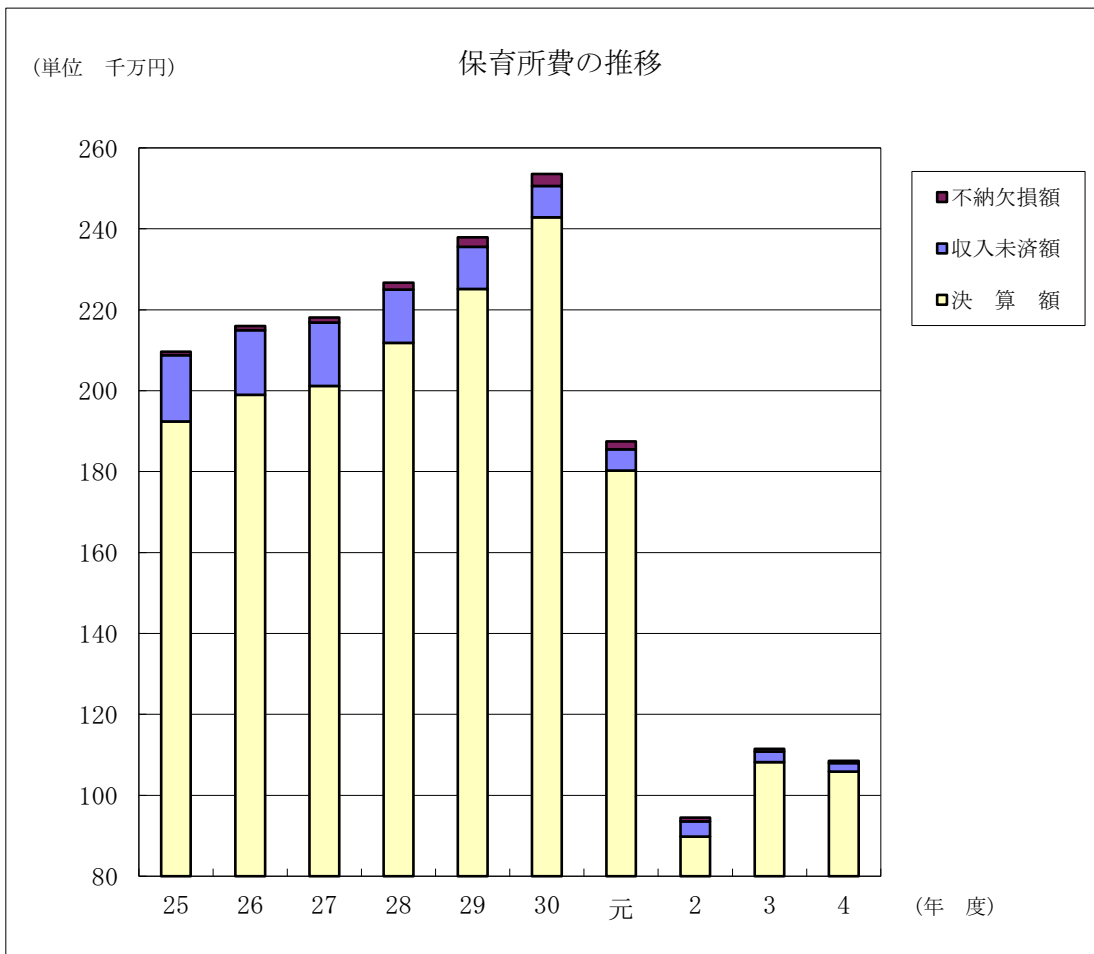
度						
28	29	30	元	2	3	4
51,118,216	61,812,988	65,440,760	54,086,529	51,730,508	48,976,373	45,157,683
11,705,939	7,136,711	8,054,932	21,217,354	13,166,977	11,851,400	13,825,947
62,824,155	68,949,699	73,495,692	75,303,883	64,897,485	60,827,773	58,983,630
513,256,901	529,361,816	551,552,188	567,132,360	567,523,229	577,017,908	593,305,173
450,812,546	460,736,217	478,294,996	492,095,677	502,886,544	516,421,435	534,644,243
87.83%	87.04%	86.72%	86.77%	88.61%	89.50%	90.11%



(3) 保育所費

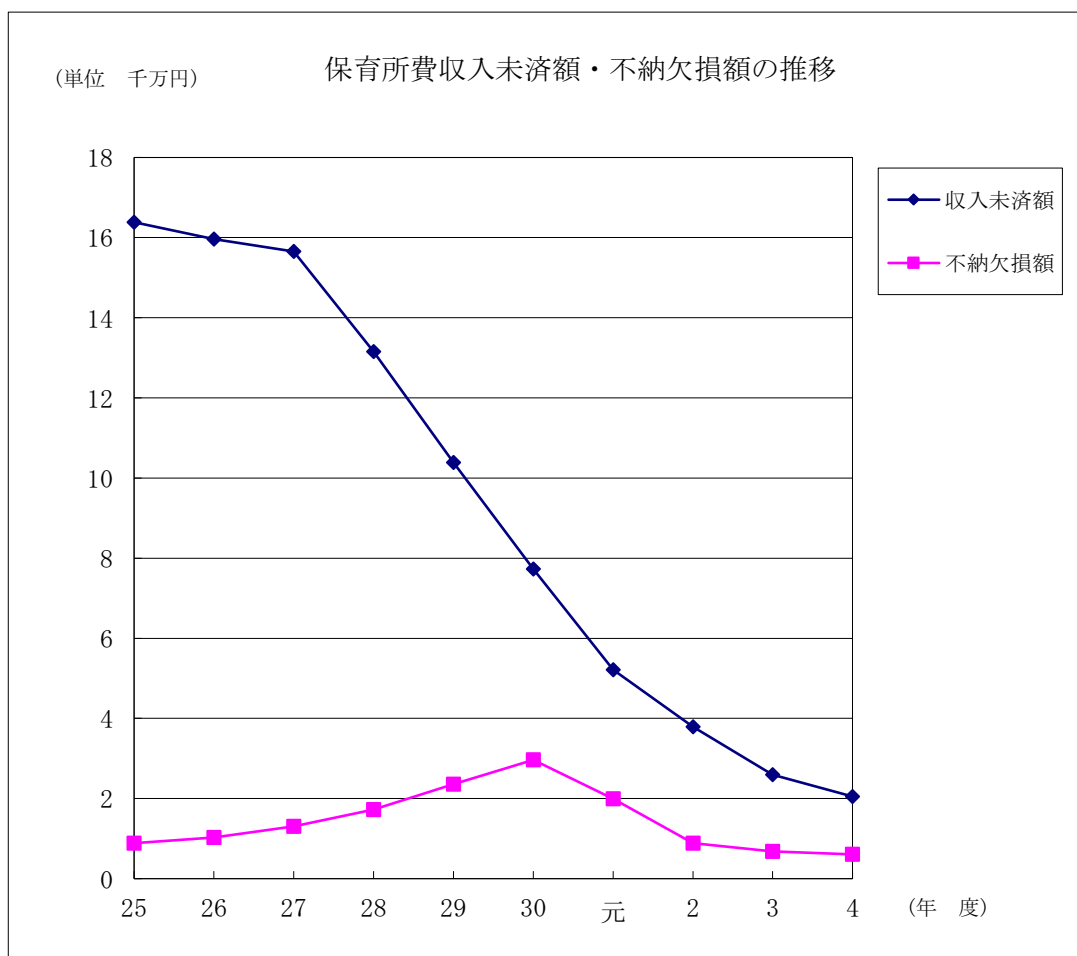
科 目				年		
款	項	目	節	25	26	27
13 分担金及び負担金						
1 負担金						
1 民生費負担金						
2 保育所費						
収入未済額				163,842,095	159,665,420	156,520,670
不納欠損額				8,878,580	10,260,370	13,079,575
計				172,720,675	169,925,790	169,600,245
(参考) 調定額				2,096,215,724	2,159,615,555	2,180,923,000
決算額				1,923,619,149	1,989,953,665	2,011,484,055
収納率				91.77%	92.14%	92.23%

※保育所費の時効は地方自治法第236条により5年である。



(単位 円)

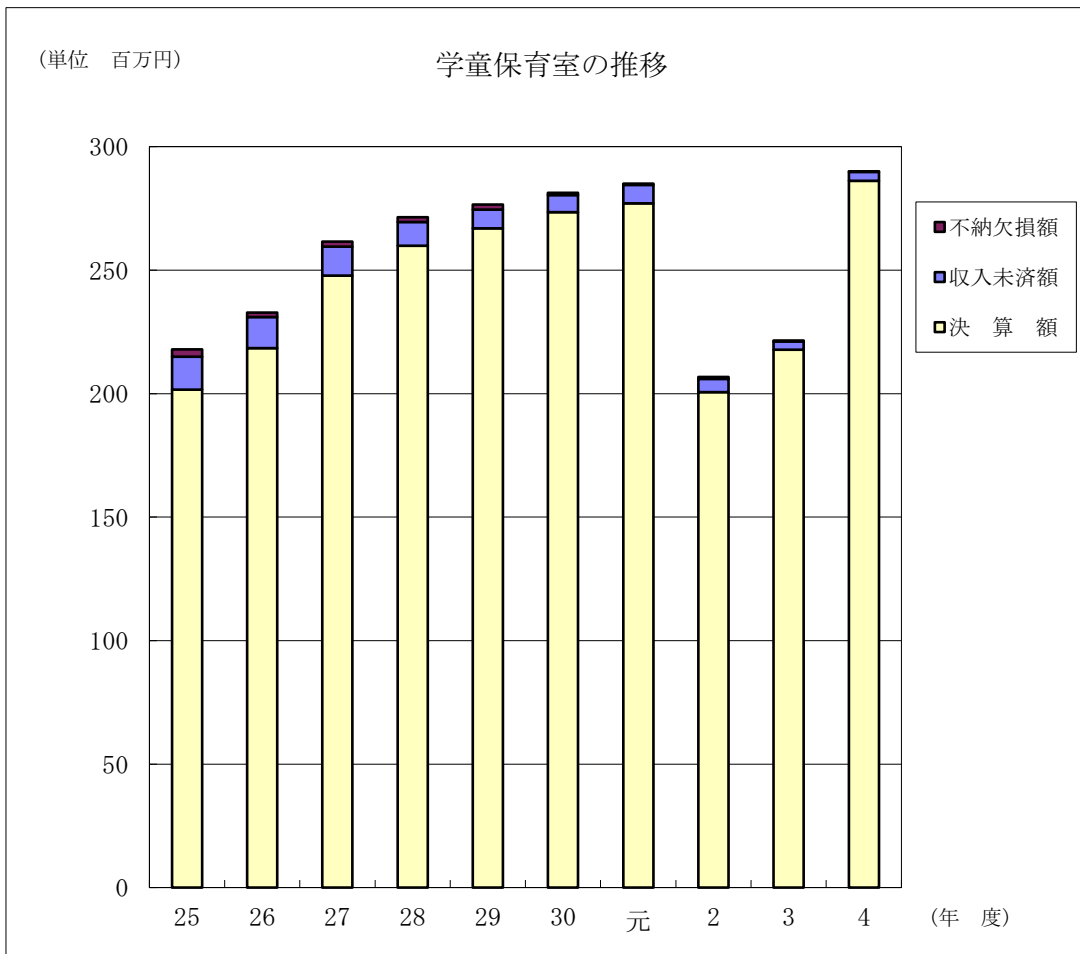
度						
28	29	30	元	2	3	4
131,535,100	103,900,210	77,303,150	52,119,690	37,922,440	25,977,050	20,503,900
17,235,380	23,553,610	29,639,840	19,934,150	8,859,850	6,809,260	6,062,850
148,770,480	127,453,820	106,942,990	72,053,840	46,782,290	32,786,310	26,566,750
2,266,007,120	2,378,849,680	2,534,850,990	1,874,025,140	943,756,430	1,105,270,680	1,084,909,820
2,118,085,940	2,251,632,460	2,428,464,540	1,802,552,850	897,755,640	1,081,653,680	1,058,756,610
93.47%	94.65%	95.80%	96.19%	95.13%	97.86%	97.59%



(4) 学童保育室

科 目				年		
款	項	目	節	25	26	27
13 分担金及び負担金						
	1 負担金					
	1 民生費負担金					
	4 学童保育室					
			収入未済額	13,365,000	12,521,000	11,732,000
			不納欠損額	2,950,000	1,848,000	1,990,000
			計	16,315,000	14,369,000	13,722,000
		(参考)	調定額	217,929,000	232,784,000	261,472,000
		(参考)	決算額	201,618,000	218,421,000	247,801,000
		(参考)	収納率	92.52%	93.83%	94.77%

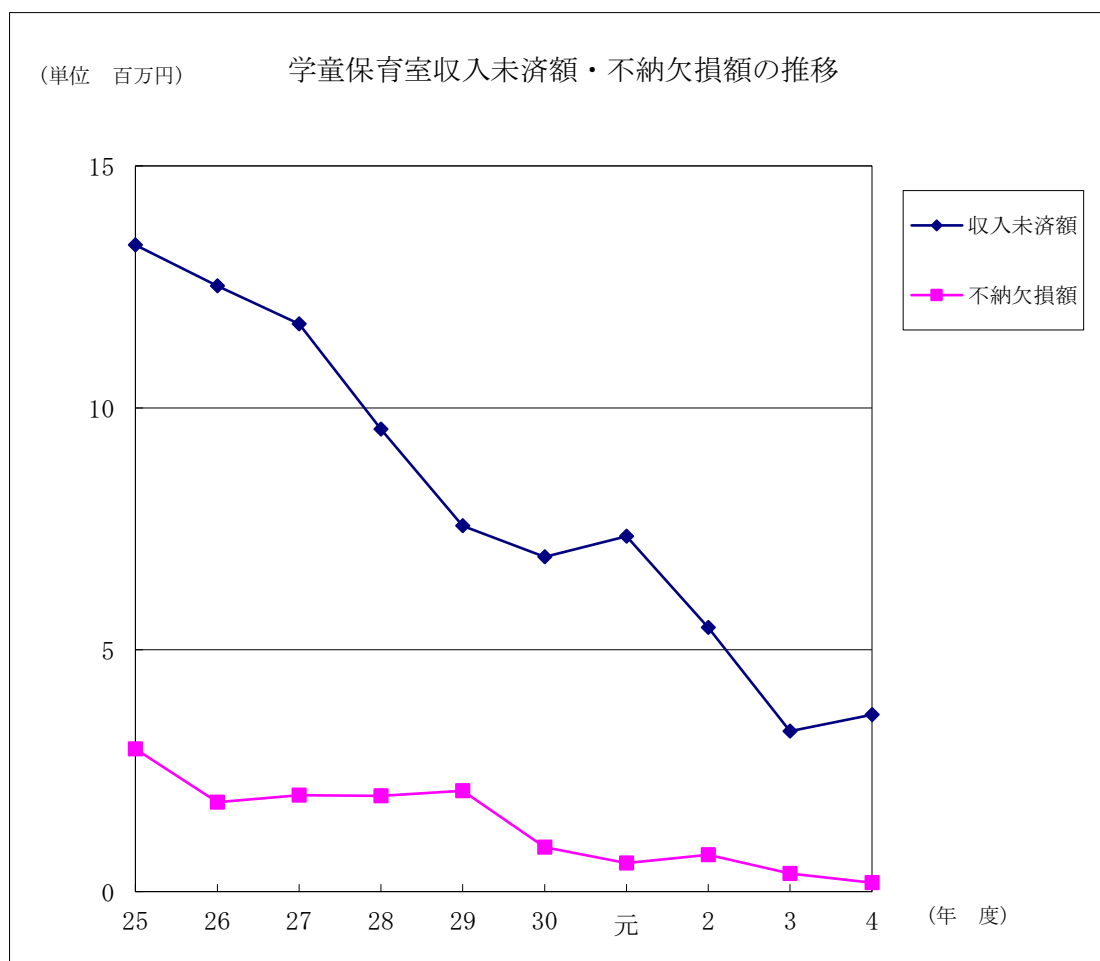
※学童保育室（学童保育室保護者負担金）の時効は地方自治法第236条により5年である。





(単位 円)

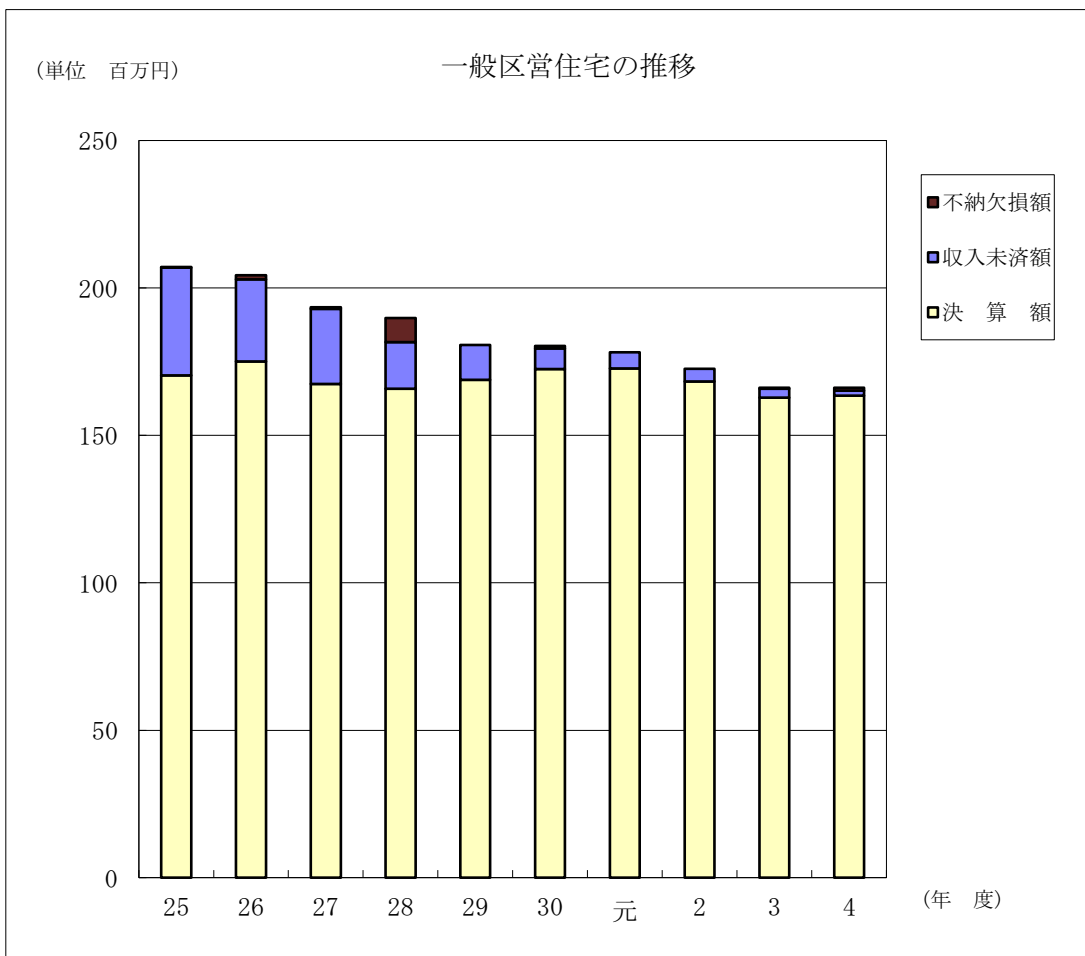
度						
28	29	30	元	2	3	4
9,558,000	7,561,000	6,916,000	7,348,000	5,458,650	3,316,124	3,658,082
1,978,000	2,082,000	919,000	589,000	762,000	373,000	185,000
11,536,000	9,643,000	7,835,000	7,937,000	6,220,650	3,689,124	3,843,082
271,370,000	276,503,000	281,160,000	284,894,000	205,676,656	212,295,868	289,548,763
259,892,000	266,921,000	273,461,000	277,123,000	200,562,119	217,758,307	286,125,438
95.77%	96.53%	97.26%	97.27%	97.51%	102.57%	98.82%



(5) 一般区営住宅

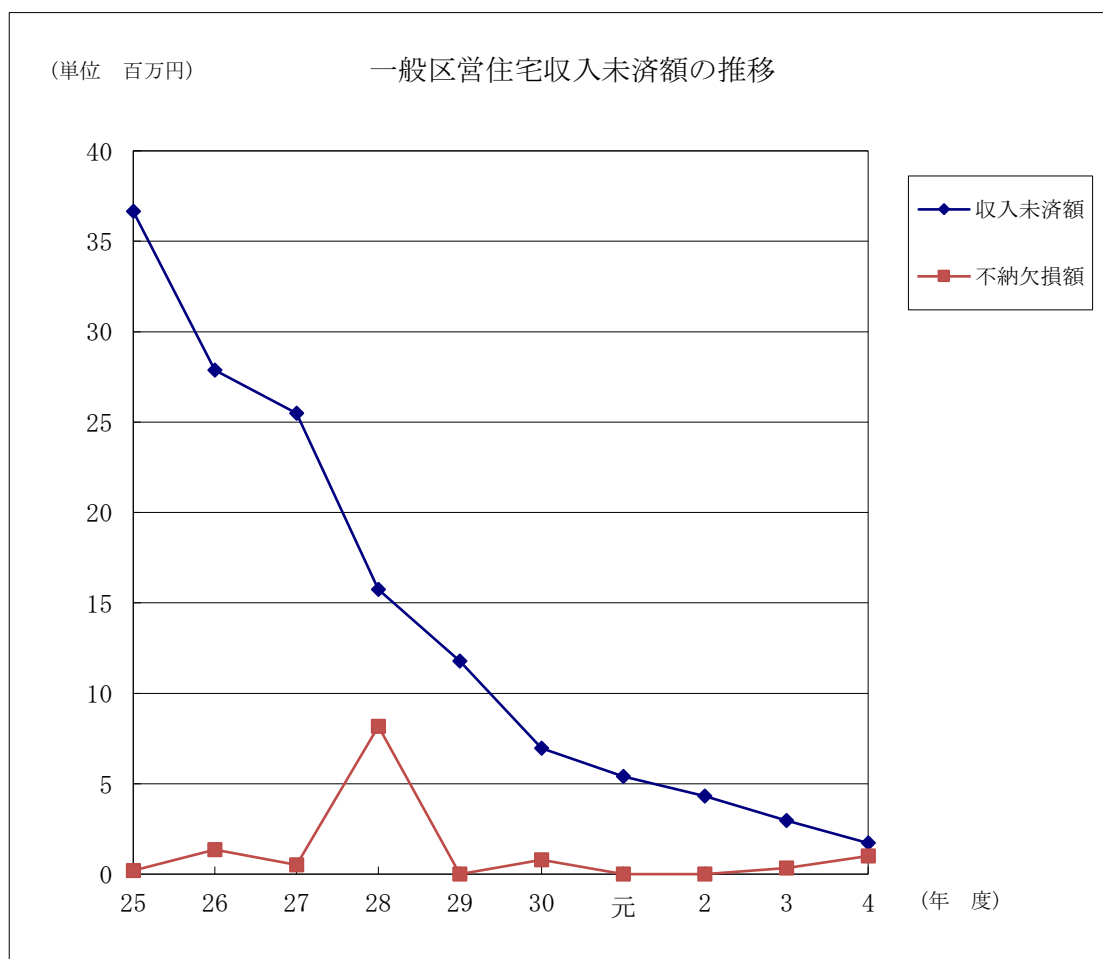
科 目				年		
款	項	目	節	25	26	27
14 使用料及び手数料						
	1 使用料					
	5 土木使用料					
	4 一般区営住宅					
			収入未済額	36,650,654	27,868,081	25,493,404
			不納欠損額	193,400	1,344,800	508,500
			計	36,844,054	29,212,881	26,001,904
		(参考)	調定額	207,129,634	204,272,024	193,466,401
			決算額	170,285,580	175,059,143	167,464,497
			収納率	82.21%	85.70%	86.56%

※一般区営住宅（一般区営住宅使用料）の時効の完成は民法第169条により5年である。



(単位 円)

度						
28	29	30	元	2	3	4
15,750,453	11,787,612	6,964,576	5,408,276	4,321,796	2,965,532	1,715,255
8,175,900	0	792,806	0	0	337,986	1,002,777
23,926,353	11,787,612	7,757,382	5,408,276	4,321,796	3,303,518	2,718,032
189,771,534	180,626,533	180,288,862	178,139,886	172,605,256	166,165,196	166,157,292
165,845,181	168,838,921	172,531,480	172,731,610	168,283,460	162,861,678	163,439,260
87.39%	93.47%	95.70%	96.96%	97.50%	98.01%	98.36%



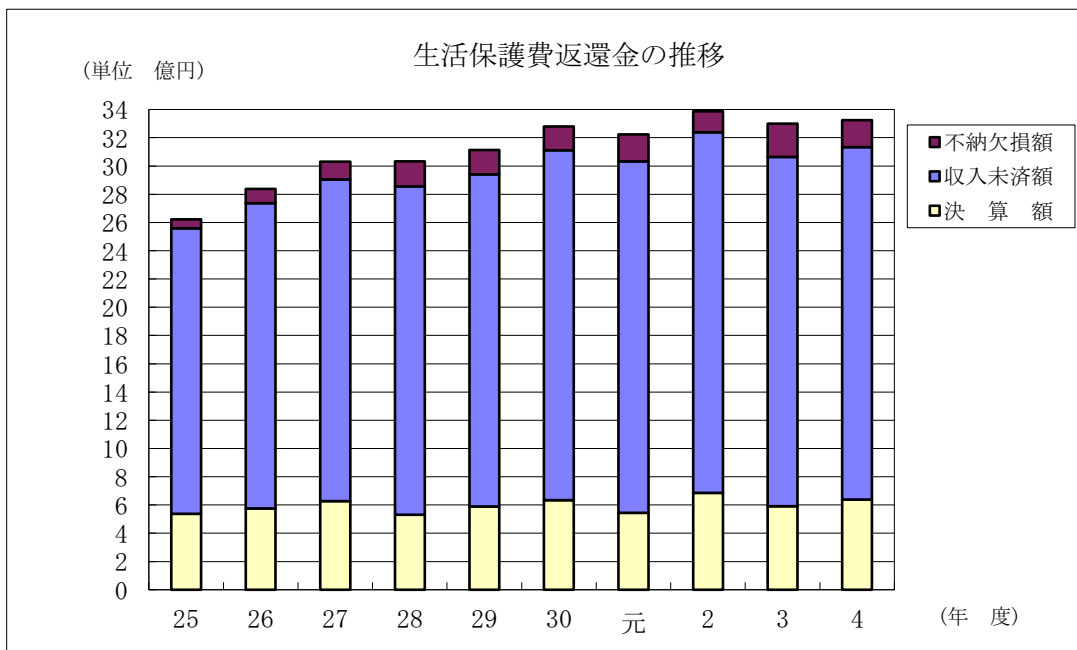
(6) 生活保護費返還金

科 目				年		
款	項	目	節	25	26	27
21 諸収入						
5 雑入						
1 弁償金						
3 生活保護費返還金						
収入未済額				2,021,547,545	2,160,228,701	2,277,457,811
不納欠損額				62,808,784	101,488,769	125,735,860
計				2,084,356,329	2,261,717,470	2,403,193,671
(参考) 調定額				2,622,895,954	2,838,207,481	3,031,203,002
決算額				538,539,625	576,490,011	628,014,331
収納率				20.53%	20.31%	20.72%

※生活保護費返還金の時効は地方自治法第236条により5年である。

(参考) 生活保護費(歳出)の決算額

科 目				年		
款	項	目	事務事業	25	26	27
3 民生費						
3 生活保護費						
2 扶助費						
1 生活保護法による扶助事業 決算額				47,444,202,053	47,817,422,112	47,065,629,695

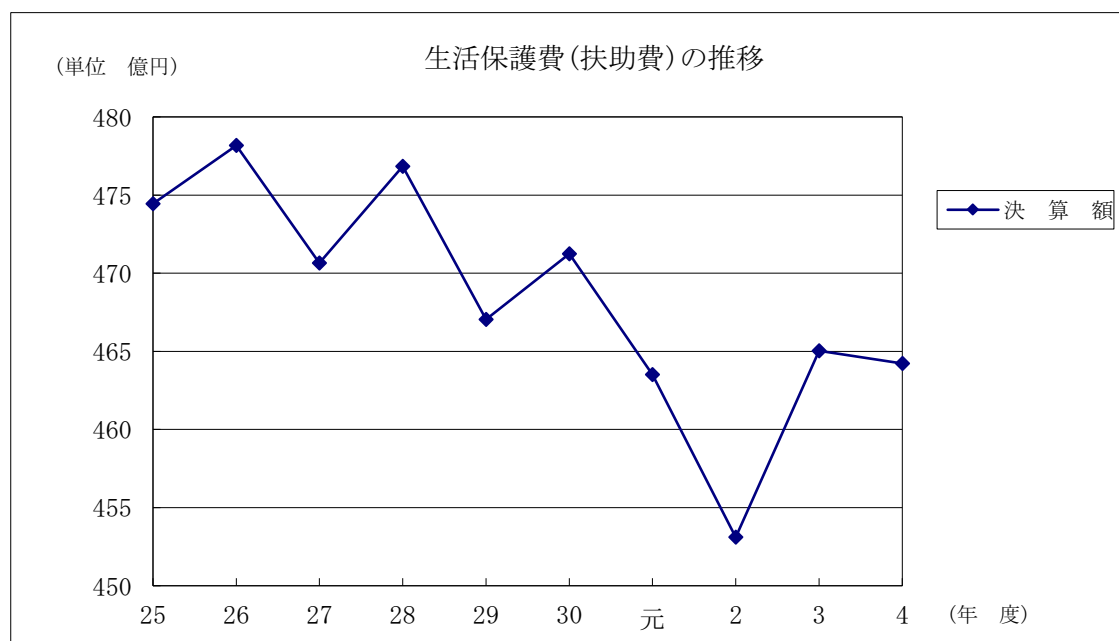


(単位 円)

度						
28	29	30	元	2	3	4
2,322,556,176	2,350,722,311	2,476,779,696	2,487,479,121	2,553,767,193	2,474,318,404	2,495,057,267
177,583,998	173,425,704	168,584,618	191,018,936	148,323,345	235,571,210	189,385,077
2,500,140,174	2,524,148,015	2,645,364,314	2,678,498,057	2,702,090,538	2,709,889,614	2,684,442,344
3,032,106,898	3,113,554,242	3,279,242,076	3,223,572,281	3,387,989,739	3,300,621,529	3,323,916,809
531,966,724	589,406,227	633,879,762	545,074,224	685,899,201	590,747,515	639,484,465
17.54%	18.93%	19.33%	16.91%	20.25%	17.90%	19.24%

(単位 円)

度						
28	29	30	元	2	3	4
47,683,652,783	46,704,193,702	47,123,928,330	46,350,846,155	45,310,464,553	46,504,466,085	46,422,402,979



令和4年度特別区税収入未済額内訳

一般会計

区 分	収 入 未 済 額		内 訳			
	税額(円)	件数	種別	税額 (円)	件数	
特別区民税	1,336,367,728	79,941	執行停止中	4年度中に停止したもの	77,961,290	4,859
				3年度以前に停止したもの	210,098,393	13,284
				計	288,059,683	18,143
			純収入未済額	1,048,308,045	61,798	
軽自動車税	45,157,683	5,430	執行停止中	4年度中に停止したもの	2,265,800	559
				3年度以前に停止したもの	2,473,342	630
				計	4,739,142	1,189
			純収入未済額	40,418,541	4,241	
特別区 たばこ税	0	0	執行停止中	4年度中に停止したもの	0	0
				3年度以前に停止したもの	0	0
				計	0	0
			純収入未済額	0	0	
合 計	1,381,525,411	85,371	執行停止中	4年度中に停止したもの	80,227,090	5,418
				3年度以前に停止したもの	212,571,735	13,914
				計	292,798,825	19,332
			純収入未済額	1,088,726,586	66,039	

令和4年度特別区税不納欠損額内訳

一般会計

内訳 区分		地方税法第18条該当のもの	停止中の時効	停止期間満了のもの	地方税法第15条の7第5項該当のもの	合計
		5年時効(29年度以前課税分)	元年度より3年度に停止した29年度以前課税分	元年度に停止した元年度以前課税分	4年度中に即時欠損としたもの	
特別区民税	金額	3,328,467円	7,399,882円	15,709,500円	174,638,397円	201,076,246円
	件数	152	503	1,176	9,174	11,005
	人員	72	200	413	3,140	3,825
軽自動車税	金額	1,693,200円	1,218,200円	552,300円	10,362,247円	13,825,947円
	件数	538	371	130	3,370	4,409
	人員	415	253	99	2,780	3,547
特別区たばこ税	金額	0円	0円	0円	0円	0円
	件数	0	0	0	0	0
	人員	0	0	0	0	0
合計	金額	5,021,667円	8,618,082円	16,261,800円	185,000,644円	214,902,193円
	件数	690	874	1,306	12,544	15,414
	人員	487	453	512	5,920	7,372

令和4年度決算事項別明細予算流用(項間・目間)内訳

一般会計

流用元科目			流用先科目		
款	項	目	款	項	目
2 総務費			2 総務費		
	1 総務管理費			1 総務管理費	
		1 一般管理費			3 財政管理費
				5 選挙費	
				2 事務局費	
				6 統計調査費	
				1 統計調査総務費	
3 民生費			3 民生費		
	2 児童福祉費			2 児童福祉費	
		3 保育所費			5 児童福祉施設建設費
	3 生活保護費			3 生活保護費	
		1 生活保護総務費			2 扶助費
4 産業経済費			4 産業経済費		
	1 産業経済費			2 農業費	
		1 産業経済総務費			1 農業委員会費
				1 産業経済費	
		3 勤労費			2 産業振興費
5 環境衛生費			5 環境衛生費		
	1 環境費			2 衛生費	
		1 環境総務費			1 衛生総務費
	2 衛生費			3 清掃費	
		1 衛生総務費			1 清掃総務費
				2 衛生費	
		5 保健衛生施設費			1 衛生総務費
6 土木費			6 土木費		
	2 道路橋梁費			1 土木管理費	
		1 道路橋梁総務費			1 土木総務費
				4 都市計画費	
				1 都市計画総務費	
7 教育費			7 教育費		
	1 教育総務費			3 中学校費	
		2 事務局費			1 学校管理費
				7 社会体育費	
				1 社会体育総務費	



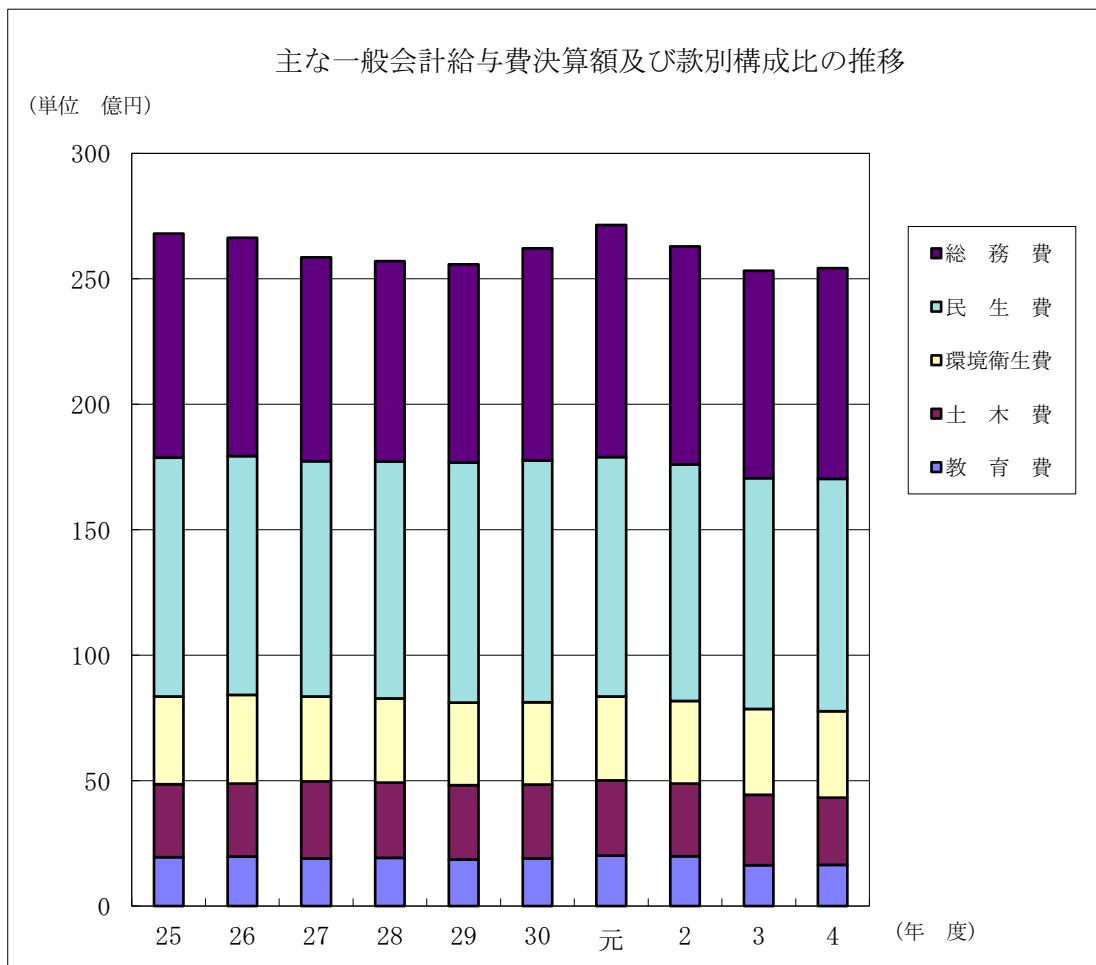
(単位 円)

流用額	流用内訳
162,000	労働者に対するアンケート調査に係る郵送料の不足
1,011,000	人事異動に伴う給与費の不足
106,000	人事異動に伴う給与費の不足
8,800,000	新田三丁目なかよし保育園園舎リース経費の不足
134,000	子どもの未来応援リーフレットの作成に係る印刷製本費の不足
1,279,000	人事異動に伴う給与費の不足
3,000,000	ホームページ作成・更新補助金の不足
11,798,000	人事異動に伴う給与費の不足
6,081,000	人事異動に伴う給与費の不足
48,000	新型コロナウイルス感染症対策に使用する封筒作成経費の不足
20,357,000	人事異動に伴う給与費の不足
2,188,000	人事異動に伴う給与費の不足
1,000,000	人事異動に伴う給与費の不足
6,816,000	人事異動に伴う給与費の不足

給与費決算額の推移（一般会計）

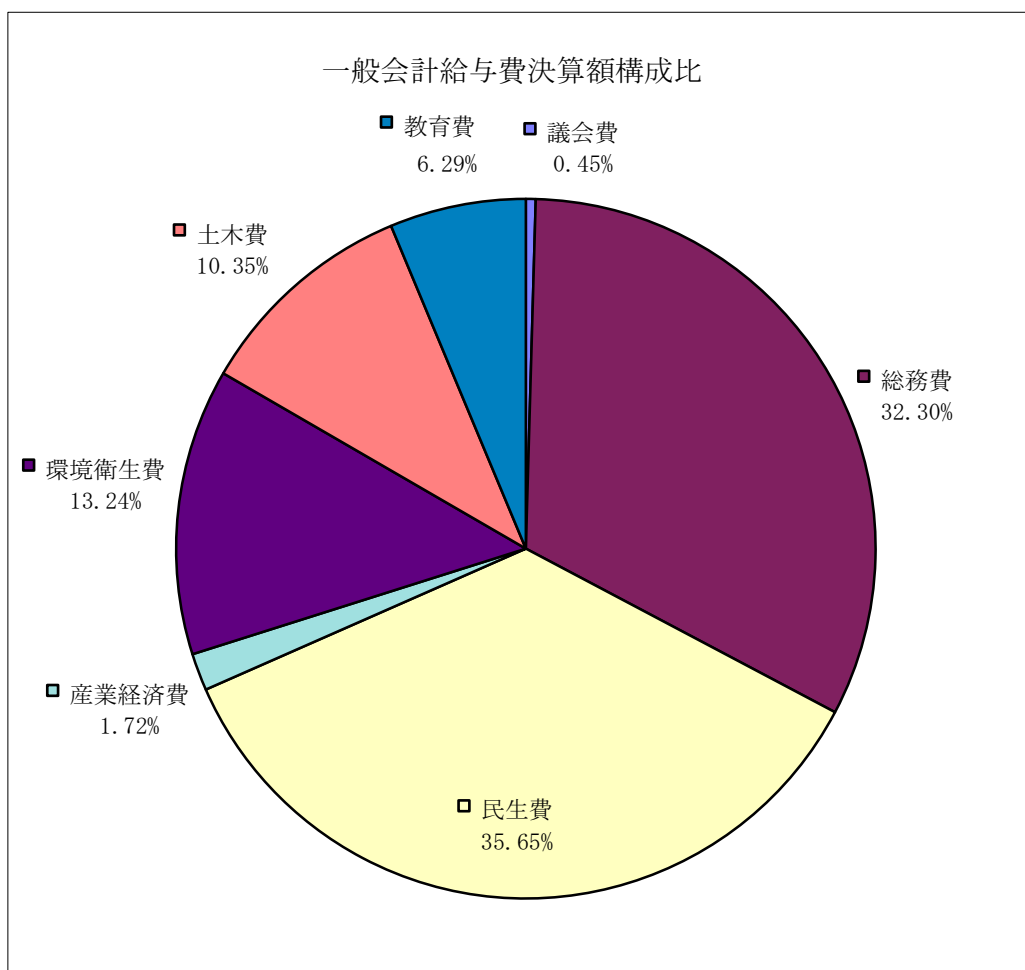
款名	年			
	25	26	27	28
1 議会費	116,582,465	118,396,943	115,913,968	116,539,630
2 総務費	8,923,321,315	8,710,465,259	8,127,028,596	7,980,743,244
3 民生費	9,517,984,520	9,514,110,238	9,387,847,241	9,443,704,346
4 産業経済費	480,876,120	503,119,697	500,250,581	486,236,443
5 環境衛生費	3,496,584,954	3,538,881,390	3,373,524,202	3,366,141,508
6 土木費	2,914,039,435	2,901,895,922	3,079,499,388	2,996,111,178
7 教育費	1,946,018,054	1,974,732,710	1,893,080,168	1,917,887,359
合計	27,395,406,863	27,261,602,159	26,477,144,144	26,307,363,708

※給与費＝給料＋職員手当等（共済費は含まず）



(単位 円)

度	29	30	元	2	3	4
	114,964,190	117,066,403	126,837,446	122,798,982	122,034,420	116,993,860
	7,890,885,111	8,457,462,277	9,256,116,540	8,691,343,575	8,271,182,327	8,391,488,010
	9,572,557,784	9,629,394,368	9,545,324,769	9,424,534,590	9,203,184,210	9,263,969,698
	491,135,742	447,653,207	515,575,973	456,285,647	424,556,125	446,993,107
	3,291,123,940	3,278,705,538	3,338,248,309	3,295,762,842	3,419,183,312	3,439,345,209
	2,966,315,526	2,955,292,768	3,008,791,923	2,891,307,012	2,800,701,477	2,688,190,229
	1,855,610,700	1,889,877,098	2,004,616,751	1,990,920,002	1,633,758,325	1,636,375,811
	26,182,592,993	26,775,451,659	27,795,511,711	26,872,952,650	25,874,600,196	25,983,355,924





# 国民健康保険特別会計

歳入・歳出決算総括表（国民健康保険特別会計）

款 名		決算額（円）	
		令和3年度	令和4年度
歳入	1 国民健康保険料	15,102,562,263	15,215,283,737
	2 一部負担金	0	0
	3 使用料及び手数料	160,800	166,800
	4 国庫支出金	169,772,000	761,000
	5 都支出金	48,140,640,167	46,370,843,480
	6 繰入金	6,569,376,633	7,775,680,427
	7 繰越金	827,769,713	906,952,330
	8 諸収入	129,651,161	110,542,647
歳入合計		70,939,932,737	70,380,230,421
歳出	1 総務費	1,526,134,422	1,435,915,064
	2 保険給付費	46,790,748,953	45,519,156,209
	3 国民健康保険事業費納付金	20,575,407,225	21,480,372,950
	4 共同事業拠出金	795	1,083
	5 保健事業費	520,442,307	496,725,001
	6 諸支出金	620,246,705	783,166,487
	7 予備費	0	0
歳出合計		70,032,980,407	69,715,336,794
歳入歳出差引額		906,952,330	664,893,627
内訳	翌年度へ繰り越すべき財源	0	0
	実質収支額	906,952,330	664,893,627

増 減		構成比 (%)		款 名
増減額 (円)	率 (%)	令和3年度	令和4年度	
112,721,474	0.75	21.29	21.62	1 国民健康保険料
0	0.00	0.00	0.00	2 一部負担金
6,000	3.73	0.00	0.00	3 使用料及び手数料
-169,011,000	-99.55	0.24	0.00	4 国庫支出金
-1,769,796,687	-3.68	67.86	65.88	5 都支出金
1,206,303,794	18.36	9.26	11.05	6 繰入金
79,182,617	9.57	1.17	1.29	7 繰越金
-19,108,514	-14.74	0.18	0.16	8 諸収入
-559,702,316	-0.79	100.00	100.00	歳入合計
-90,219,358	-5.91	2.18	2.06	1 総務費
-1,271,592,744	-2.72	66.81	65.29	2 保険給付費
904,965,725	4.40	29.38	30.81	3 国民健康保険事業費納付金
288	36.23	0.00	0.00	4 共同事業拠出金
-23,717,306	-4.56	0.74	0.71	5 保健事業費
162,919,782	26.27	0.89	1.13	6 諸支出金
0	0.00	0.00	0.00	7 予備費
-317,643,613	-0.45	100.00	100.00	歳出合計
-242,058,703	-26.69	——	——	歳入歳出差引額
0	0.00	——	——	内 訳 翌年度へ繰り越すべき財源 実質収支額
-242,058,703	-26.69	——	——	

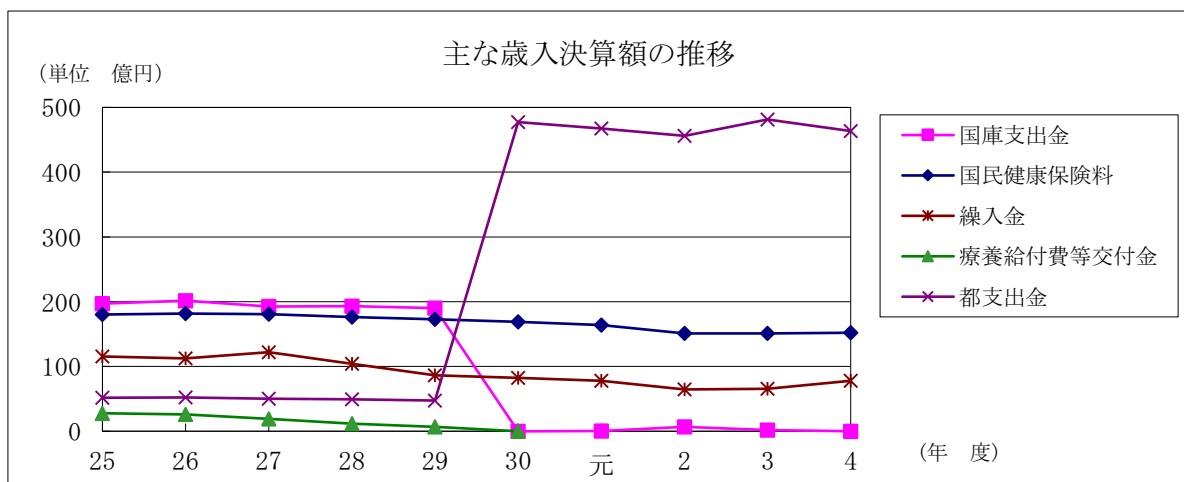
決算額の推移（国民健康保険特別会計）

歳入

款	年度	決			
		25	26	27	28
1 国民健康保険料		18,024,656,296	18,166,383,557	18,073,769,784	17,608,154,893
2 一部負担金		0	0	0	0
3 使用料及び手数料		76,800	100,200	102,000	112,500
4 国庫支出金		19,720,318,143	20,155,028,647	19,269,762,581	19,316,427,875
5 療養給付費等交付金		2,769,535,173	2,584,884,584	1,893,166,000	1,159,597,000
6 前期高齢者交付金		16,721,831,965	15,980,134,096	16,169,989,665	15,629,013,966
7 都支出金		5,167,696,275	5,236,646,123	5,002,940,387	4,905,915,353
8 共同事業交付金		8,937,713,708	9,199,798,331	22,832,880,598	22,786,420,790
9 寄付金		—	5,550,000	—	—
10 繰入金		11,555,154,794	11,248,658,274	12,200,495,090	10,421,052,859
11 繰越金		1,986,524,431	1,822,402,828	1,783,953,015	1,748,594,523
12 諸収入		156,778,588	133,711,675	123,726,403	131,131,869
歳入合計		85,040,286,173	84,533,298,315	97,350,785,523	93,706,421,628

歳出

款	年度	決			
		25	26	27	28
1 総務費		1,135,292,678	1,170,186,272	1,331,092,964	1,276,051,938
2 保険給付費		55,130,718,888	54,737,752,255	54,436,006,723	52,244,738,723
3 国民健康保険事業費納付金		—	—	—	—
4 後期高齢者支援金等		11,517,635,007	11,335,162,437	11,109,328,107	10,482,539,400
5 前期高齢者納付金等		11,566,707	8,770,131	7,410,227	7,477,315
6 老人保健拠出金		475,736	397,129	397,129	312,030
7 介護納付金		4,939,206,982	4,989,784,155	4,593,687,299	4,173,448,212
8 共同事業拠出金		8,786,647,467	8,895,426,129	22,308,289,581	22,498,930,254
9 保健事業費		697,179,562	735,515,626	701,481,685	662,361,386
10 諸支出金		999,160,318	876,351,166	1,114,497,285	410,027,234
11 予備費		0	0	0	0
歳出合計		83,217,883,345	82,749,345,300	95,602,191,000	91,755,886,492



※ 30年度の制度改革に伴い、主に保険給付相当額を都支出金として交付

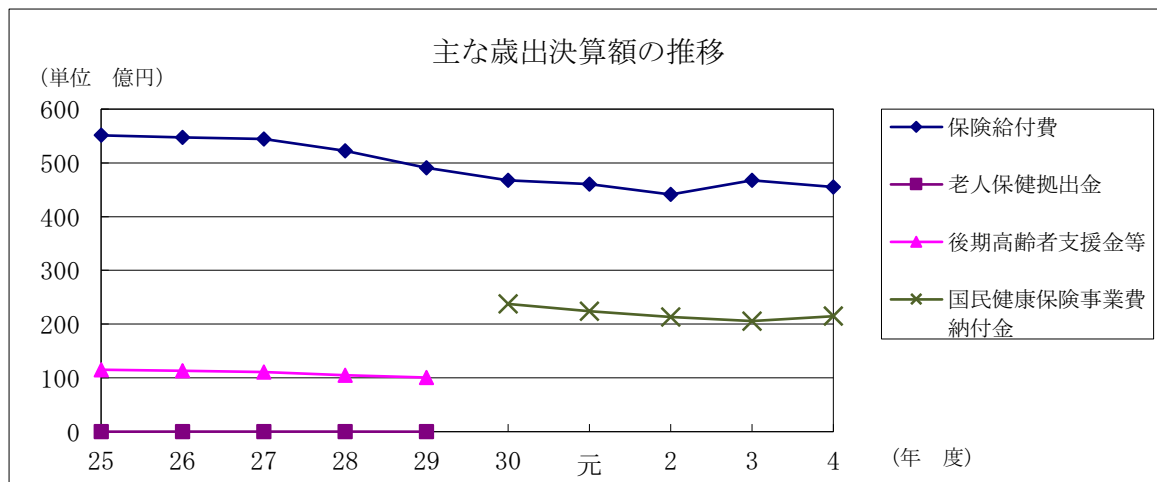


(単位 円)

算 額					
29	30	元	2	3	4
17,302,048,273	16,863,613,065	16,407,331,713	15,103,930,934	15,102,562,263	15,215,283,737
0	0	0	0	0	0
123,600	131,700	148,200	143,400	160,800	166,800
18,992,154,805	3,004,000	14,167,000	652,782,000	169,772,000	761,000
685,527,742	0	—	—	—	—
15,152,301,853	—	—	—	—	—
4,737,800,573	47,715,177,608	46,765,865,523	45,584,626,711	48,140,640,167	46,370,843,480
21,476,909,358	—	—	—	—	—
—	—	—	—	—	—
8,627,014,692	8,233,956,260	7,788,292,718	6,449,188,833	6,569,376,633	7,775,680,427
1,950,535,136	1,733,903,344	891,144,396	786,001,318	827,769,713	906,952,330
123,609,842	120,307,695	113,290,627	216,386,820	129,651,161	110,542,647
89,048,025,874	74,670,093,672	71,980,240,177	68,793,060,016	70,939,932,737	70,380,230,421

(単位 円)

算 額					
29	30	元	2	3	4
1,276,885,493	1,379,004,092	1,466,025,942	1,450,343,837	1,526,134,422	1,435,915,064
49,098,171,222	46,768,929,364	46,067,515,333	44,119,415,271	46,790,748,953	45,519,156,209
—	23,760,500,561	22,388,372,764	21,358,169,190	20,575,407,225	21,480,372,950
10,068,214,150	—	—	—	—	—
37,548,800	—	—	—	—	—
198,564	—	—	—	—	—
3,934,353,639	—	—	—	—	—
21,551,117,273	6,867	7,190	6,270	795	1,083
611,678,025	628,023,074	557,375,389	512,998,026	520,442,307	496,725,001
735,955,364	1,242,485,318	714,942,241	524,357,709	620,246,705	783,166,487
0	0	0	0	0	0
87,314,122,530	73,778,949,276	71,194,238,859	67,965,290,303	70,032,980,407	69,715,336,794



※ 30年度の制度改革に伴い、後期高齢者支援金等は国民健康保険事業費納付金となった

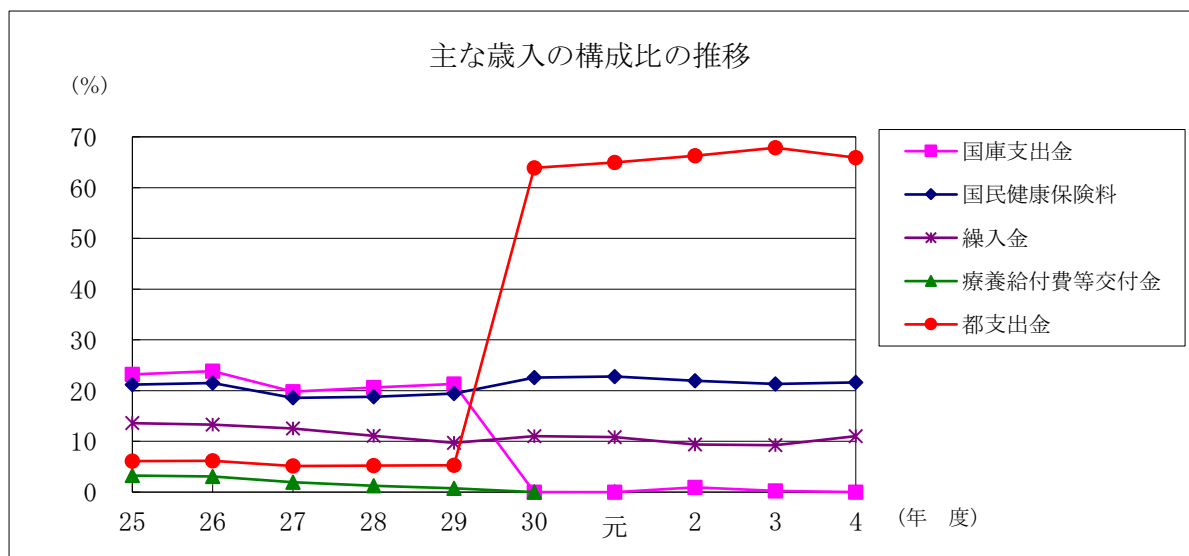
構成比の推移（国民健康保険特別会計）

歳 入

款	年度	構				
		25	26	27	28	29
1 国民健康保険料		21.19	21.49	18.57	18.79	19.43
2 一部負担金		0.00	0.00	0.00	0.00	0.00
3 使用料及び手数料		0.00	0.00	0.00	0.00	0.00
4 国庫支出金		23.19	23.84	19.79	20.61	21.33
5 療養給付費等交付金		3.26	3.06	1.95	1.24	0.77
6 前期高齢者交付金		19.66	18.90	16.61	16.68	17.01
7 都支出金		6.08	6.19	5.14	5.23	5.32
8 共同事業交付金		10.51	10.88	23.45	24.32	24.12
9 寄付金		—	0.01	—	—	—
10 繰入金		13.59	13.31	12.53	11.12	9.69
11 繰越金		2.34	2.16	1.83	1.87	2.19
12 諸収入		0.18	0.16	0.13	0.14	0.14
歳入合計		100.00	100.00	100.00	100.00	100.00

歳 出

款	年度	構				
		25	26	27	28	29
1 総務費		1.36	1.41	1.39	1.39	1.46
2 保険給付費		66.25	66.15	56.94	56.94	56.23
3 国民健康保険事業費納付金		—	—	—	—	—
4 後期高齢者支援金等		13.84	13.70	11.62	11.42	11.53
5 前期高齢者納付金等		0.01	0.01	0.01	0.01	0.05
6 老人保健拠出金		0.00	0.00	0.00	0.00	0.00
7 介護納付金		5.94	6.03	4.81	4.55	4.51
8 共同事業拠出金		10.56	10.75	23.33	24.52	24.68
9 保健事業費		0.84	0.89	0.73	0.72	0.70
10 諸支出金		1.20	1.06	1.17	0.45	0.84
11 予備費		0.00	0.00	0.00	0.00	0.00
歳出合計		100.00	100.00	100.00	100.00	100.00

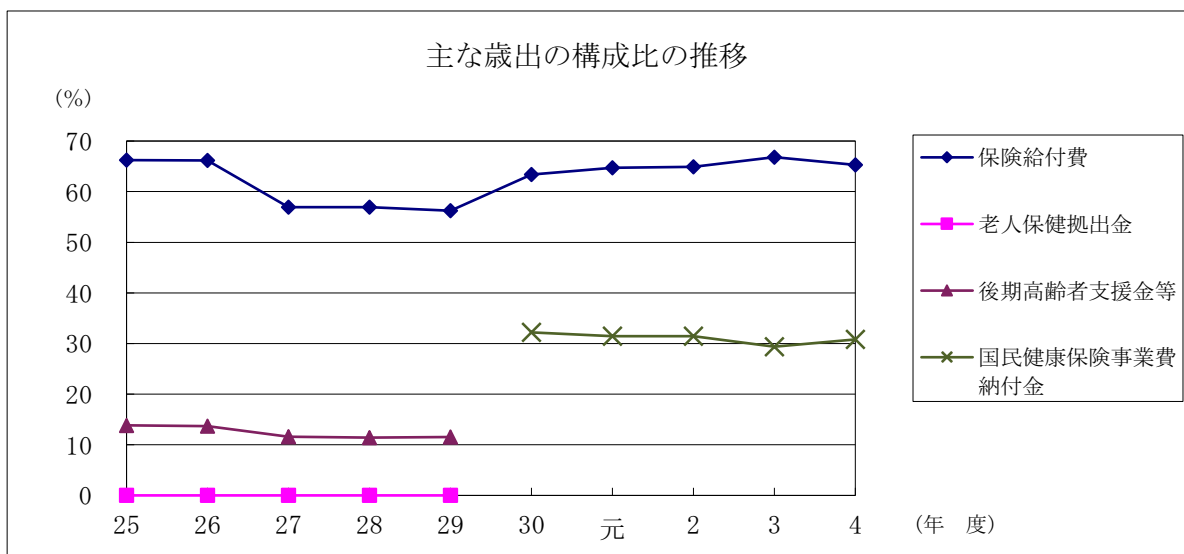


(単位 %)

成 比					款
30	元	2	3	4	
22.59	22.79	21.96	21.29	21.62	1 国民健康保険料
0.00	0.00	0.00	0.00	0.00	2 一部負担金
0.00	0.00	0.00	0.00	0.00	3 使用料及び手数料
0.00	0.02	0.95	0.24	0.00	4 国庫支出金
0.00	—	—	—	—	5 療養給付費等交付金
—	—	—	—	—	6 前期高齢者交付金
63.90	64.97	66.26	67.86	65.88	7 都 支 出 金
—	—	—	—	—	8 共 同 事 業 交 付 金
—	—	—	—	—	9 寄 付 金
11.03	10.82	9.38	9.26	11.05	10 繰 入 金
2.32	1.24	1.14	1.17	1.29	11 繰 越 金
0.16	0.16	0.31	0.18	0.16	12 諸 収 入
100.00	100.00	100.00	100.00	100.00	歳 入 合 計

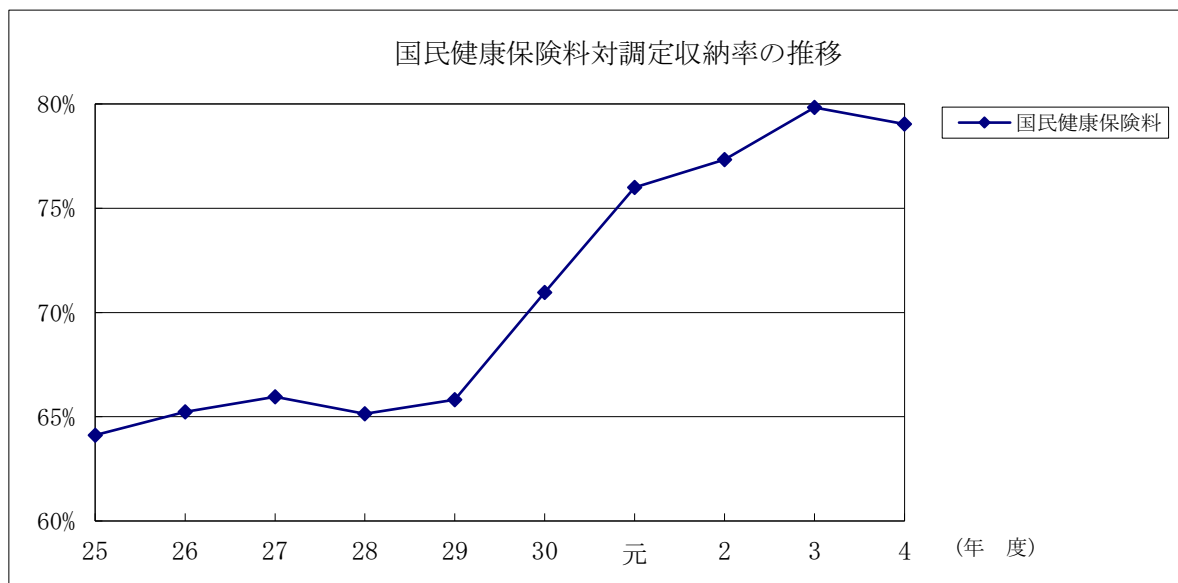
(単位 %)

成 比					款
30	元	2	3	4	
1.87	2.06	2.13	2.18	2.06	1 総 務 費
63.39	64.71	64.91	66.81	65.29	2 保 險 給 付 費
32.21	31.45	31.43	29.38	30.81	3 国民健康保険事業費納付金
—	—	—	—	—	4 後期高齢者支援金等
—	—	—	—	—	5 前期高齢者納付金等
—	—	—	—	—	6 老人保健拠出金
—	—	—	—	—	7 介護納付金
0.00	0.00	0.00	0.00	0.00	8 共 同 事 業 拠 出 金
0.85	0.78	0.76	0.74	0.71	9 保 健 事 業 費
1.68	1.00	0.77	0.89	1.13	10 諸 支 出 金
0.00	0.00	0.00	0.00	0.00	11 予 備 費
100.00	100.00	100.00	100.00	100.00	歳 出 合 計



主な対調定収納率の推移（国民健康保険特別会計）

科 目				収 納			
款	項	目	節	25	26	27	28
1	国民健康保険料						
	1	国民健康保険料		64.12%	65.24%	65.96%	65.14%
		1	一般被保険者国民健康保険料	63.69%	64.88%	65.67%	64.98%
			1 医療給付費分現年分	81.77%	81.34%	82.41%	83.23%
			2 医療給付費分滞納繰越分	15.47%	20.88%	23.87%	19.08%
			3 介護納付金分現年分	78.24%	78.01%	78.88%	80.00%
			4 介護納付金分滞納繰越分	14.88%	20.03%	22.24%	18.17%
			5 後期高齢者支援金分現年分	80.93%	80.54%	81.87%	82.79%
			6 後期高齢者支援金分滞納繰越分	15.66%	20.66%	22.93%	18.57%
		2	退職被保険者等国民健康保険料	74.99%	76.00%	77.21%	74.26%
			1 医療給付費分現年分	86.65%	87.89%	91.27%	92.84%
			2 医療給付費分滞納繰越分	22.04%	27.74%	29.70%	23.25%
			3 介護納付金分現年分	86.07%	87.37%	91.10%	92.89%
			4 介護納付金分滞納繰越分	22.44%	28.23%	29.82%	23.10%
			5 後期高齢者支援金分現年分	86.41%	87.80%	91.24%	92.90%
			6 後期高齢者支援金分滞納繰越分	22.69%	28.34%	29.66%	23.18%

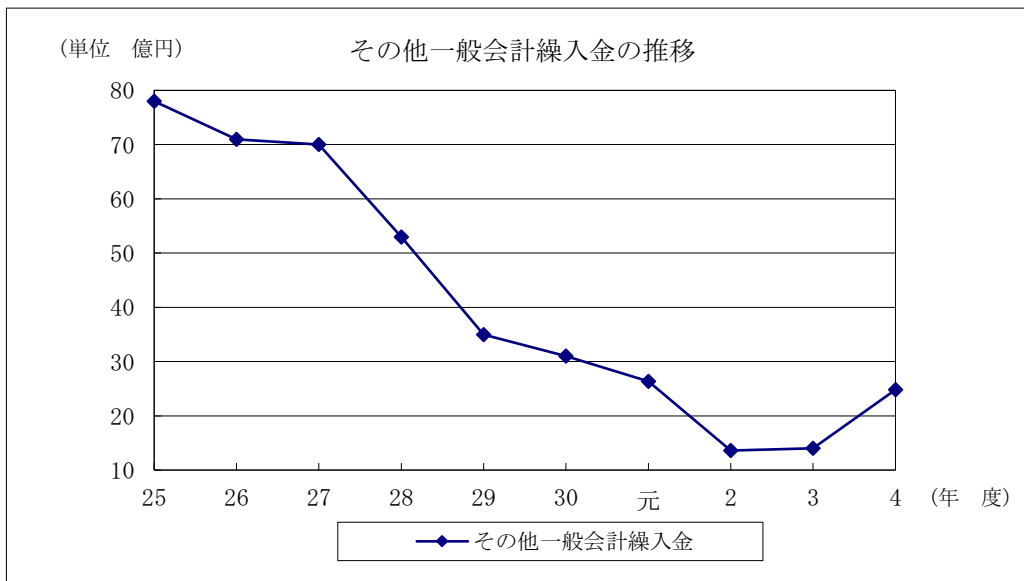


繰入金の推移（国民健康保険特別会計）

科 目				決 算			
款	項	目	節	25	26	27	28
6	繰入金						
	1	他会計繰入金					
		1	一般会計繰入金	11,555,154,794	11,248,658,274	12,200,495,090	10,421,052,859
			1 保険基盤安定繰入金	2,244,248,754	2,629,407,153	3,521,784,290	3,535,897,079
			2 その他一般会計繰入金	7,800,000,000	7,100,000,000	7,000,000,000	5,300,000,000
			3 出産育児一時金等繰入金	294,560,000	287,560,000	265,720,000	245,840,000
			4 職員給与費等繰入金	1,216,346,040	1,231,691,121	1,412,990,800	1,339,315,780
			5 未就学児均等割保険料繰入金	—	—	—	—

率					
29	30	元	2	3	4
65.81%	70.96%	75.99%	77.33%	79.83%	79.04%
65.79%	70.97%	76.02%	77.34%	79.83%	79.05%
84.97%	86.11%	87.46%	89.28%	89.73%	89.07%
16.55%	19.11%	25.57%	18.44%	20.68%	22.31%
81.77%	83.48%	85.94%	88.49%	88.48%	87.68%
15.50%	18.23%	23.15%	15.09%	20.56%	22.07%
84.27%	85.48%	87.60%	89.76%	89.82%	88.93%
15.93%	18.61%	24.45%	15.51%	20.60%	22.55%
68.21%	68.52%	47.91%	10.31%	25.04%	0.00%
92.85%	95.29%	96.70%	0.00%	100.00%	0.00%
16.44%	18.87%	14.93%	10.41%	16.28%	0.00%
93.19%	95.70%	96.56%	0.00%	100.00%	0.00%
16.07%	19.19%	14.22%	10.31%	12.65%	0.00%
93.11%	95.35%	96.69%	0.00%	100.00%	0.00%
16.00%	18.82%	14.68%	10.00%	14.00%	0.00%

※4年度においては、退職被保険者数は0人であった



(単位 円)

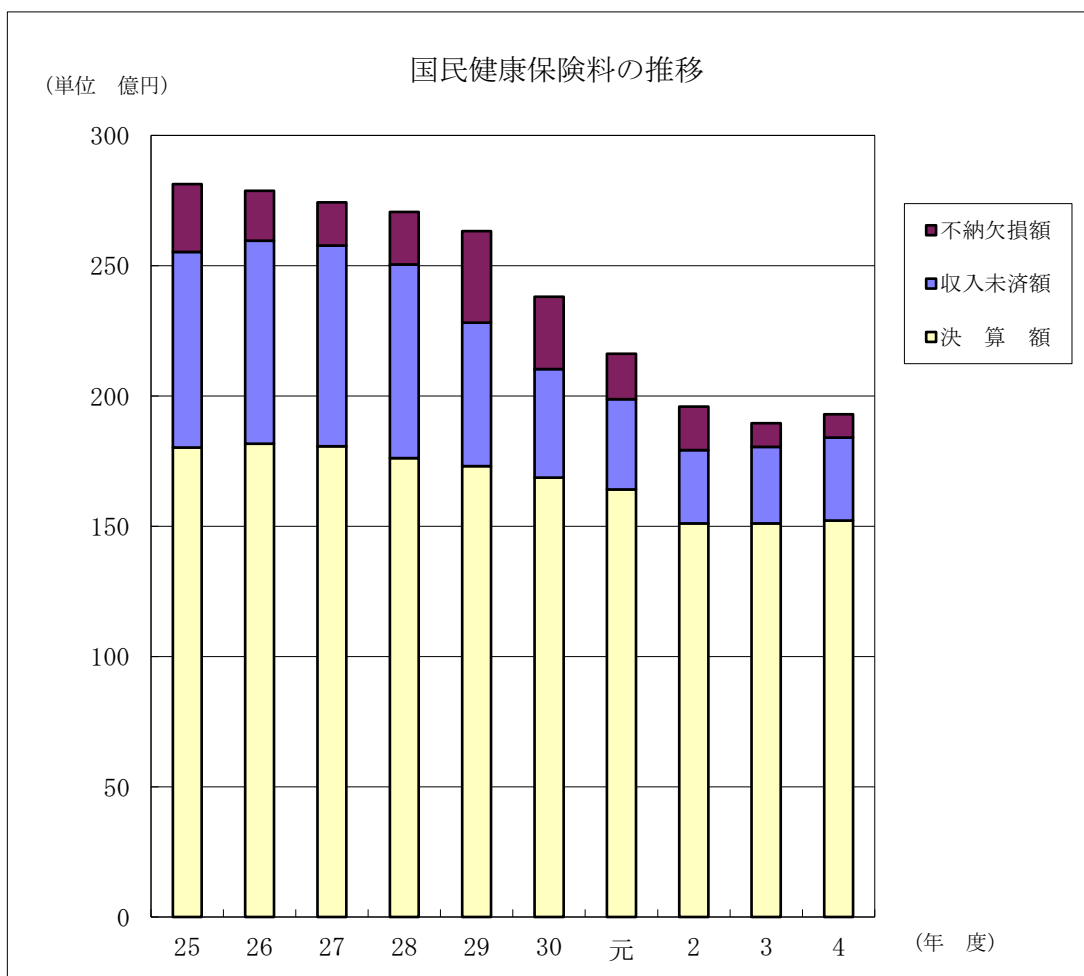
額					
29	30	元	2	3	4
8,627,014,692	8,233,956,260	7,788,292,718	6,449,188,833	6,569,376,633	7,775,680,427
3,591,636,736	3,589,557,093	3,548,743,460	3,491,021,732	3,531,792,703	3,655,711,800
3,500,000,000	3,100,000,000	2,636,555,000	1,360,723,000	1,404,021,000	2,479,475,000
192,360,000	189,000,000	173,600,000	150,080,000	135,568,000	123,409,658
1,343,017,956	1,355,399,167	1,429,394,258	1,447,364,101	1,497,994,930	1,450,570,664
—	—	—	—	—	66,513,305

主な収入未済額・不納欠損額の推移（国民健康保険特別会計）

(1) 国民健康保険料

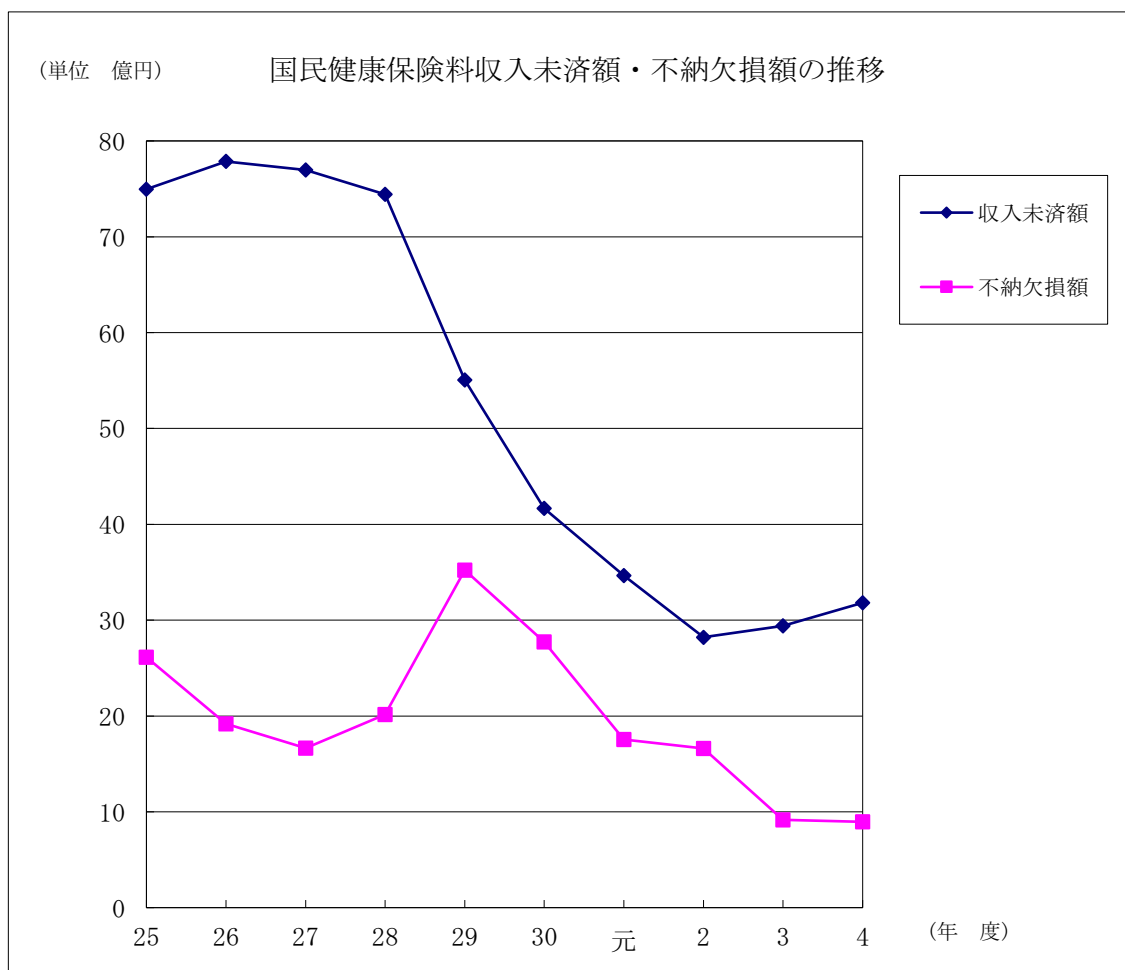
科 目		年			
款	項	25	26	27	
1	国民健康保険料				
	1 国民健康保険料				
		収入未済額	7,497,375,147	7,785,547,785	7,695,940,190
		不納欠損額	2,614,649,255	1,919,518,280	1,664,710,927
		計	10,112,024,402	9,705,066,065	9,360,651,117
	(参考)	調 定 額	28,112,330,568	27,846,903,305	27,402,904,629
		決 算 額	18,024,656,296	18,166,383,557	18,073,769,784
		収 納 率	64.12%	65.24%	65.96%

※国民健康保険料の時効は国民健康保険法第110条により2年である。



(単位 円)

度						
28	29	30	元	2	3	4
7,444,427,244	5,505,706,660	4,167,494,483	3,464,114,763	2,821,950,094	2,939,175,095	3,180,602,409
2,014,754,094	3,521,931,069	2,773,091,673	1,753,843,833	1,662,898,248	915,996,282	895,532,913
9,459,181,338	9,027,637,729	6,940,586,156	5,217,958,596	4,484,848,342	3,855,171,377	4,076,135,322
27,031,151,259	26,289,902,997	23,763,679,601	21,590,967,496	19,531,258,644	18,918,572,132	19,249,531,130
17,608,154,893	17,302,048,273	16,863,613,065	16,407,331,713	15,103,930,934	15,102,562,263	15,215,283,737
65.14%	65.81%	70.96%	75.99%	77.33%	79.83%	79.04%



令和4年度決算事項別明細予算流用(項間・目間)内訳

国民健康保険特別会計

流用元科目			流用先科目		
款	項	目	款	項	目
1	総務費		1	総務費	
	2	徴収費		1	総務管理費
		1 徴収総務費			1 一般管理費
2	保険給付費		2	保険給付費	
	1	療養諸費		2	高額療養費
		1 一般被保険者療養給付費			3 一般被保険者高額介護合算療養費
				5	葬祭費
					1 葬祭費
				7	傷病手当金
					1 傷病手当金



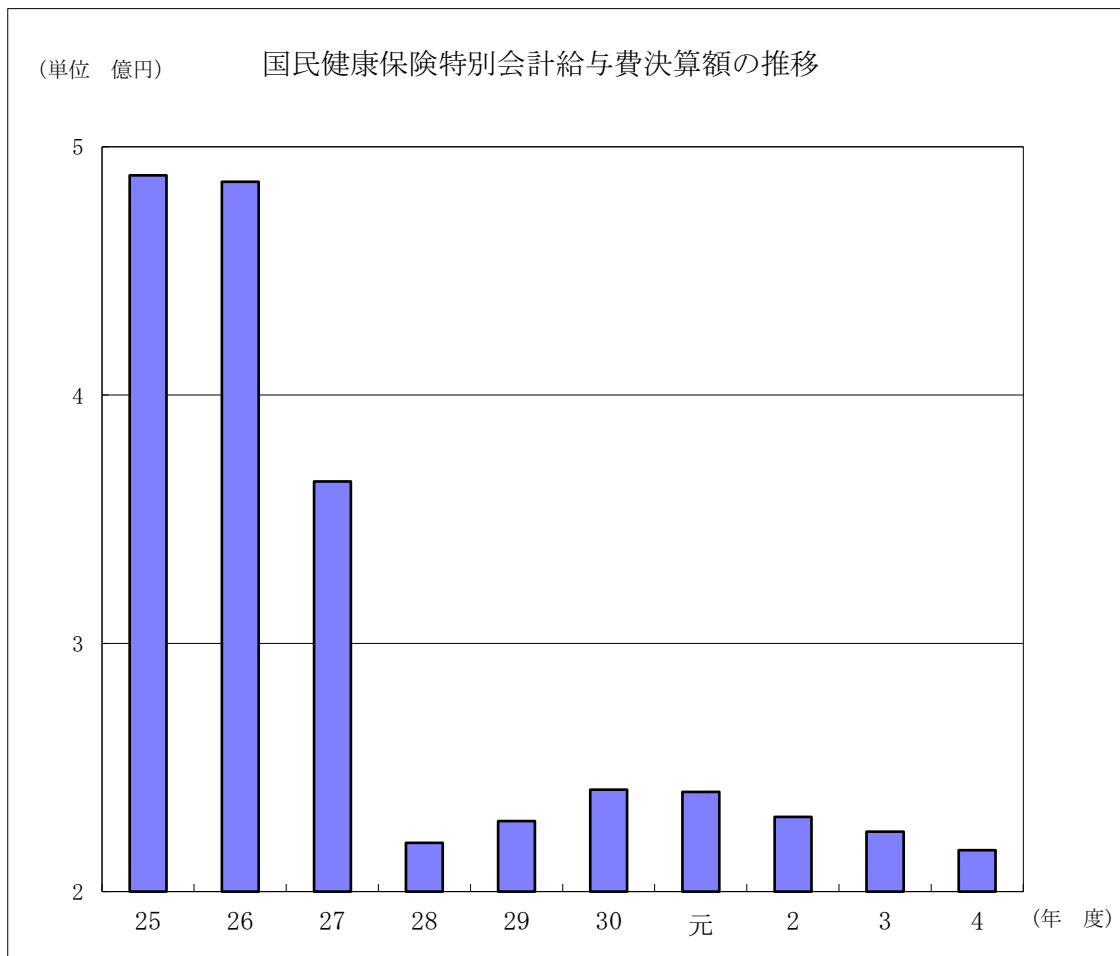
(単位 円)

流用額	流用内訳
1,895,000	人事異動に伴う給与費の不足
218,000	一般被保険者高額介護合算療養費の不足
1,400,000	葬祭費の不足
10,081,000	傷病手当金の不足

給与費決算額の推移（国民健康保険特別会計）

款名	年			
	25	26	27	28
1 総務費	488,451,132	485,892,669	365,278,683	219,649,687
合計	488,451,132	485,892,669	365,278,683	219,649,687

※給与費＝給料＋職員手当等（共済費は含まず）



(単位 円)

度					
29	30	元	2	3	4
228,394,059	241,045,973	240,169,553	230,143,681	224,231,123	216,723,387
228,394,059	241,045,973	240,169,553	230,143,681	224,231,123	216,723,387



## 介護保険特別会計

歳入・歳出決算総括表（介護保険特別会計）

款 名		決算額（円）	
		令和3年度	令和4年度
歳 入	1 介護保険料	12,200,390,652	12,179,220,867
	2 使用料及び手数料	600	300
	3 国庫支出金	14,442,445,843	15,083,303,527
	4 都支出金	8,574,081,226	8,661,449,032
	5 支払基金交付金	15,643,863,217	15,740,046,046
	6 財産収入	3,332,264	3,671,347
	7 繰入金	10,547,001,000	11,627,679,000
	8 繰越金	1,803,266,838	1,706,115,430
	9 諸収入	29,905,391	40,605,181
歳入合計		63,244,287,031	65,042,090,730
歳 出	1 総務費	1,081,839,418	1,168,317,098
	2 保険給付費	56,319,036,911	57,206,641,233
	3 基金積立金	1,087,126,264	635,732,347
	4 地域支援事業費	2,365,627,963	2,432,642,263
	5 諸支出金	684,541,045	984,568,142
歳出合計		61,538,171,601	62,427,901,083
歳入歳出差引額		1,706,115,430	2,614,189,647
内 訳	翌年度へ繰り越すべき財源	0	0
	実質収支額	1,706,115,430	2,614,189,647

増 減		構成比 (%)		款 名	
増減額 (円)	率 (%)	令和3年度	令和4年度		
-21,169,785	-0.17	19.29	18.72	1	介護保険料
-300	-50.00	0.00	0.00	2	使用料及び手数料
640,857,684	4.44	22.84	23.19	3	国庫支出金
87,367,806	1.02	13.56	13.32	4	都 支 出 金
96,182,829	0.61	24.73	24.20	5	支 払 基 金 交 付 金
339,083	10.18	0.00	0.01	6	財 産 収 入
1,080,678,000	10.25	16.68	17.88	7	繰 入 金
-97,151,408	-5.39	2.85	2.62	8	繰 越 金
10,699,790	35.78	0.05	0.06	9	諸 収 入
1,797,803,699	2.84	100.00	100.00	歳 入 合 計	
86,477,680	7.99	1.76	1.87	1	総 務 費
887,604,322	1.58	91.52	91.63	2	保 険 給 付 費
-451,393,917	-41.52	1.77	1.02	3	基 金 積 立 金
67,014,300	2.83	3.84	3.90	4	地 域 支 援 事 業 費
300,027,097	43.83	1.11	1.58	5	諸 支 出 金
889,729,482	1.45	100.00	100.00	歳 出 合 計	
908,074,217	53.22	—	—	歳入歳出差引額	
0	0.00	—	—	内 訳	翌年度へ繰り越すべき財源
908,074,217	53.22	—	—		実質収支額

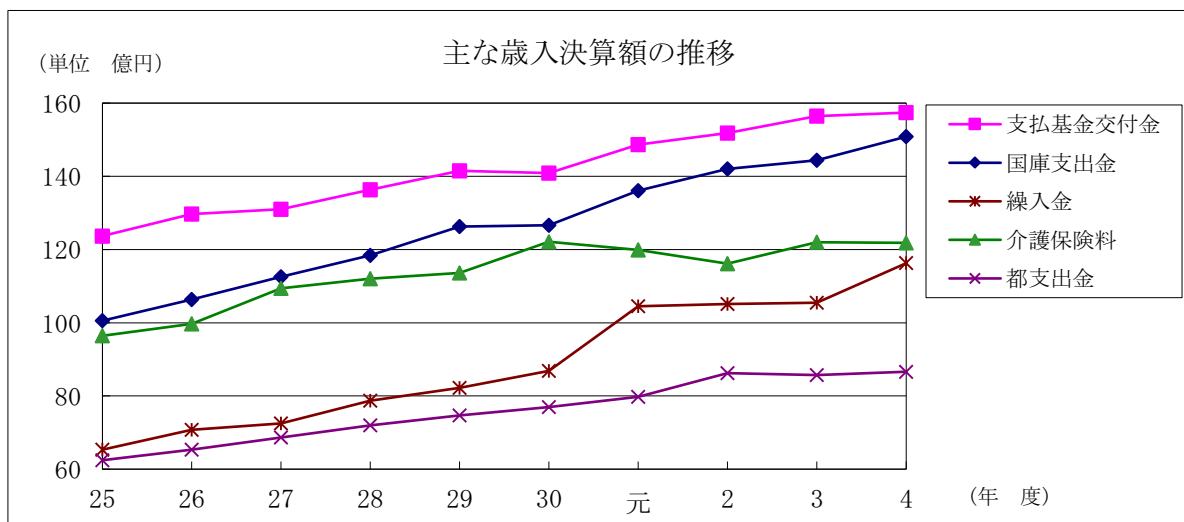
決算額の推移（介護保険特別会計）

歳入

款	年度	決			
		25	26	27	28
1 介護保険料		9,644,272,143	9,967,018,675	10,944,177,350	11,206,132,519
2 使用料及び手数料		0	900	0	300
3 国庫支出金		10,055,669,188	10,636,462,808	11,254,356,429	11,844,286,253
4 都支出金		6,244,098,152	6,530,112,397	6,866,001,989	7,196,176,135
5 支払基金交付金		12,369,992,000	12,967,507,000	13,098,667,422	13,637,655,591
6 財産収入		1,514,794	1,606,476	2,138,649	4,447,826
7 繰入金		6,531,887,000	7,075,027,000	7,251,426,000	7,870,245,000
8 繰越金		784,370,743	912,223,660	801,915,075	595,213,993
9 諸収入		23,121,329	8,735,379	21,313,127	18,235,663
歳入合計		45,654,925,349	48,098,694,295	50,239,996,041	52,372,393,280

歳出

款	年度	決			
		25	26	27	28
1 総務費		929,243,473	962,105,400	1,013,712,480	1,038,211,436
2 保険給付費		42,178,177,488	44,527,402,624	46,522,934,244	48,115,216,366
3 基金積立金		585,567,794	458,711,656	895,486,649	433,958,610
4 地域支援事業費		833,298,165	871,242,630	1,008,657,037	1,131,380,594
5 諸支出金		216,414,769	477,316,910	203,991,638	235,420,474
歳出合計		44,742,701,689	47,296,779,220	49,644,782,048	50,954,187,480



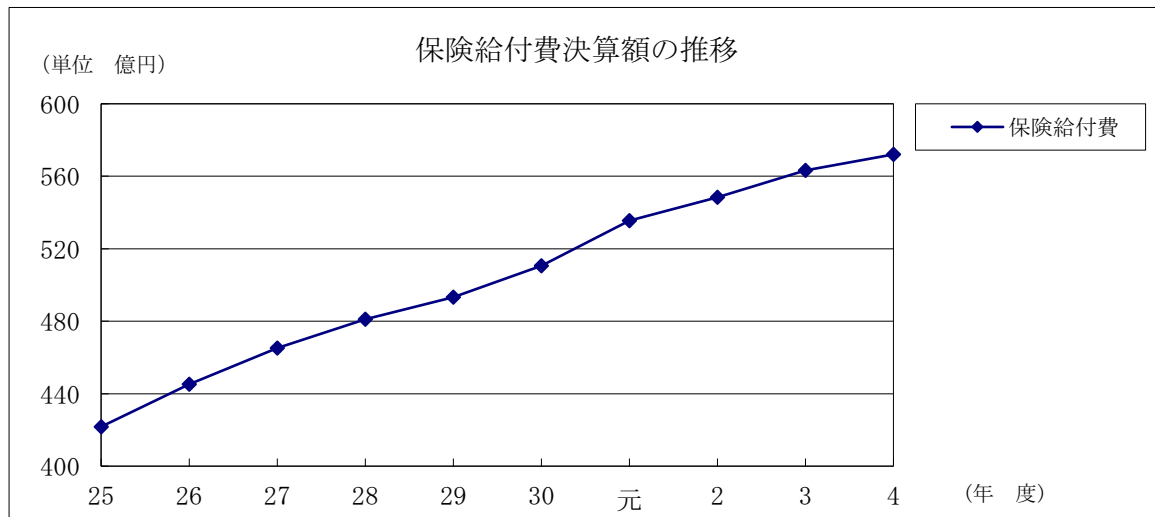


(単位 円)

算 額					
29	30	元	2	3	4
11,363,464,045	12,212,239,558	11,993,494,024	11,617,238,814	12,200,390,652	12,179,220,867
300	900	0	1,200	600	300
12,627,963,584	12,664,102,243	13,609,530,979	14,204,372,523	14,442,445,843	15,083,303,527
7,466,463,633	7,694,218,409	7,975,400,640	8,625,953,073	8,574,081,226	8,661,449,032
14,147,704,857	14,092,780,700	14,866,788,527	15,179,142,598	15,643,863,217	15,740,046,046
4,343,558	4,876,877	4,348,296	3,466,931	3,332,264	3,671,347
8,224,525,000	8,683,555,000	10,453,941,000	10,507,451,000	10,547,001,000	11,627,679,000
1,418,205,800	1,244,836,294	890,004,137	1,754,225,229	1,803,266,838	1,706,115,430
43,912,497	90,877,107	68,029,591	94,282,209	29,905,391	40,605,181
55,296,583,274	56,687,487,088	59,861,537,194	61,986,133,577	63,244,287,031	65,042,090,730

(単位 円)

算 額					
29	30	元	2	3	4
1,114,576,525	1,138,894,138	1,128,511,005	1,051,485,329	1,081,839,418	1,168,317,098
49,332,801,909	51,057,227,120	53,553,194,161	54,839,199,274	56,319,036,911	57,206,641,233
867,838,011	658,844,551	632,592,782	1,180,533,580	1,087,126,264	635,732,347
2,136,115,095	2,321,606,512	2,310,944,279	2,329,177,745	2,365,627,963	2,432,642,263
600,415,440	620,910,630	482,069,738	782,470,811	684,541,045	984,568,142
54,051,746,980	55,797,482,951	58,107,311,965	60,182,866,739	61,538,171,601	62,427,901,083



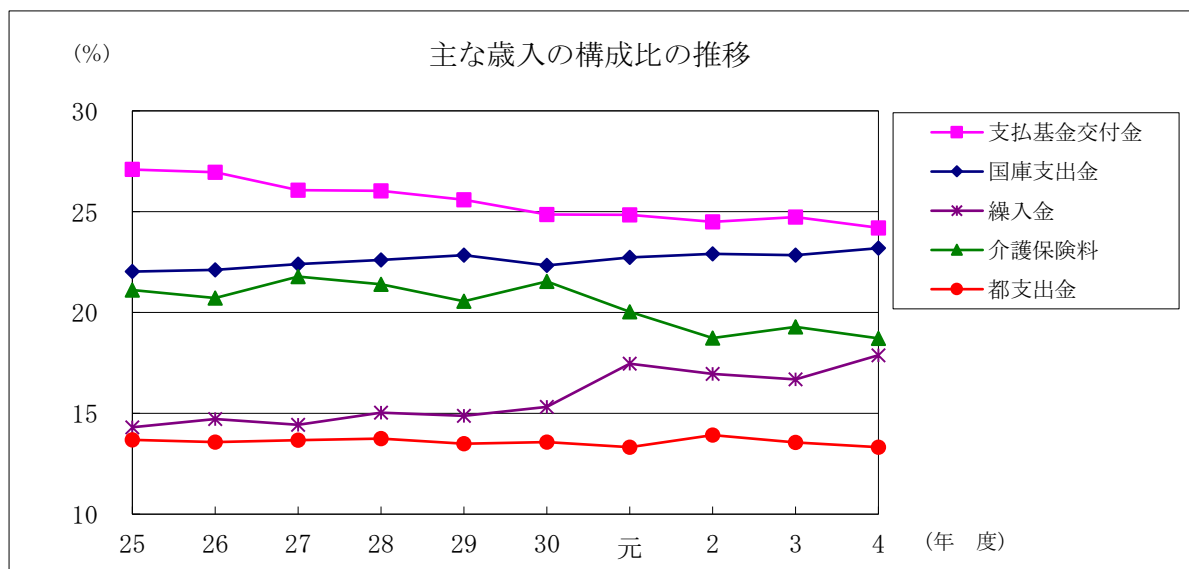
構成比の推移（介護保険特別会計）

歳入

款	年度	構				
		25	26	27	28	29
1 介護保険料		21.12	20.72	21.78	21.40	20.55
2 使用料及び手数料		0.00	0.00	0.00	0.00	0.00
3 国庫支出金		22.03	22.11	22.40	22.61	22.84
4 都支出金		13.68	13.58	13.67	13.74	13.50
5 支払基金交付金		27.09	26.96	26.07	26.04	25.59
6 財産収入		0.00	0.00	0.01	0.01	0.01
7 繰入金		14.31	14.71	14.43	15.03	14.87
8 繰越金		1.72	1.90	1.60	1.14	2.56
9 諸収入		0.05	0.02	0.04	0.03	0.08
歳入合計		100.00	100.00	100.00	100.00	100.00

歳出

款	年度	構				
		25	26	27	28	29
1 総務費		2.08	2.03	2.04	2.04	2.06
2 保険給付費		94.27	94.15	93.71	94.43	91.27
3 基金積立金		1.31	0.97	1.81	0.85	1.61
4 地域支援事業費		1.86	1.84	2.03	2.22	3.95
5 諸支出金		0.48	1.01	0.41	0.46	1.11
歳出合計		100.00	100.00	100.00	100.00	100.00

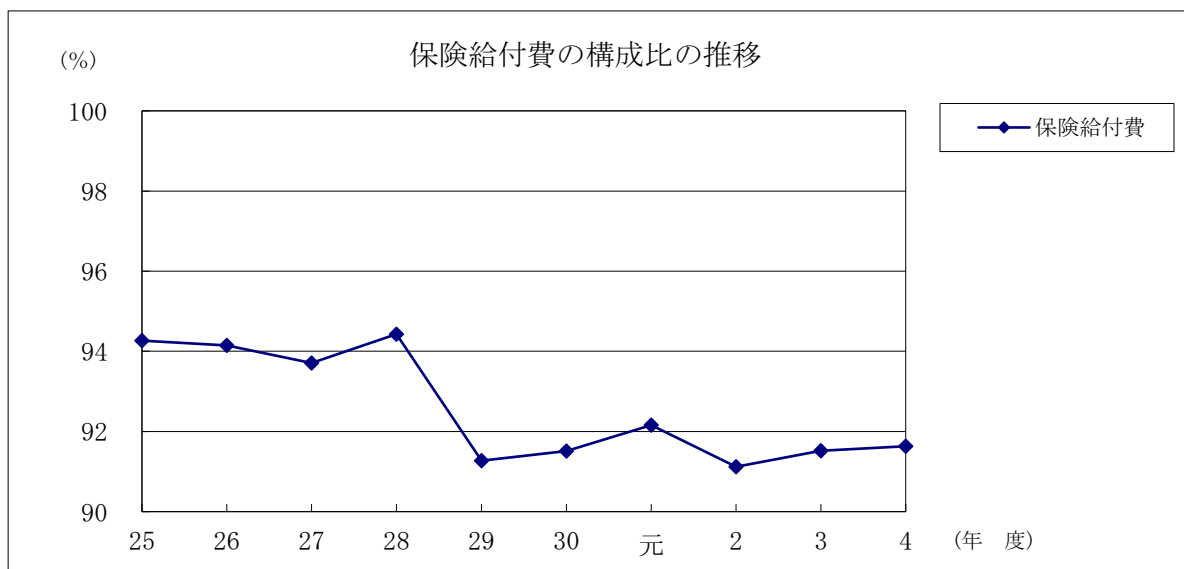


(単位 %)

成 比					款
30	元	2	3	4	
21.54	20.04	18.74	19.29	18.72	1 介 護 保 険 料
0.00	0.00	0.00	0.00	0.00	2 使 用 料 及 び 手 数 料
22.34	22.73	22.91	22.84	23.19	3 国 庫 支 出 金
13.57	13.32	13.92	13.56	13.32	4 都 支 出 金
24.86	24.84	24.49	24.73	24.20	5 支 払 基 金 交 付 金
0.01	0.01	0.01	0.00	0.01	6 財 産 収 入
15.32	17.46	16.95	16.68	17.88	7 繰 入 金
2.20	1.49	2.83	2.85	2.62	8 繰 越 金
0.16	0.11	0.15	0.05	0.06	9 諸 収 入
100.00	100.00	100.00	100.00	100.00	歳 入 合 計

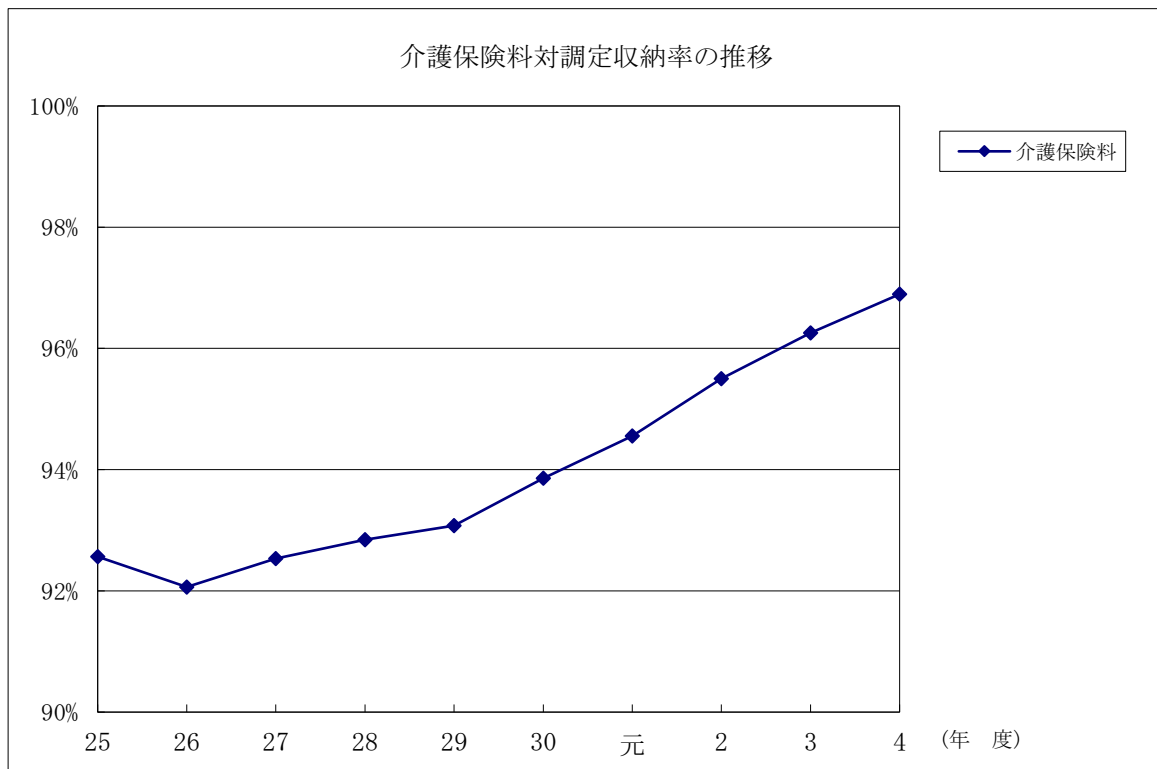
(単位 %)

成 比					款
30	元	2	3	4	
2.04	1.94	1.75	1.76	1.87	1 総 務 費
91.51	92.16	91.12	91.52	91.63	2 保 険 給 付 費
1.18	1.09	1.96	1.77	1.02	3 基 金 積 立 金
4.16	3.98	3.87	3.84	3.90	4 地 域 支 援 事 業 費
1.11	0.83	1.30	1.11	1.58	5 諸 支 出 金
100.00	100.00	100.00	100.00	100.00	歳 出 合 計



主な対調定収納率の推移（介護保険特別会計）

科 目				収 納			
款	項	目	節	25	26	27	28
1	介護保険料						
	1	介護保険料		92.56%	92.06%	92.53%	92.84%
		1	第1号被保険者保険料	92.56%	92.06%	92.53%	92.84%
			1 現年分	96.92%	96.95%	97.18%	97.39%
			2 滞納繰越分	11.94%	11.27%	12.75%	13.92%



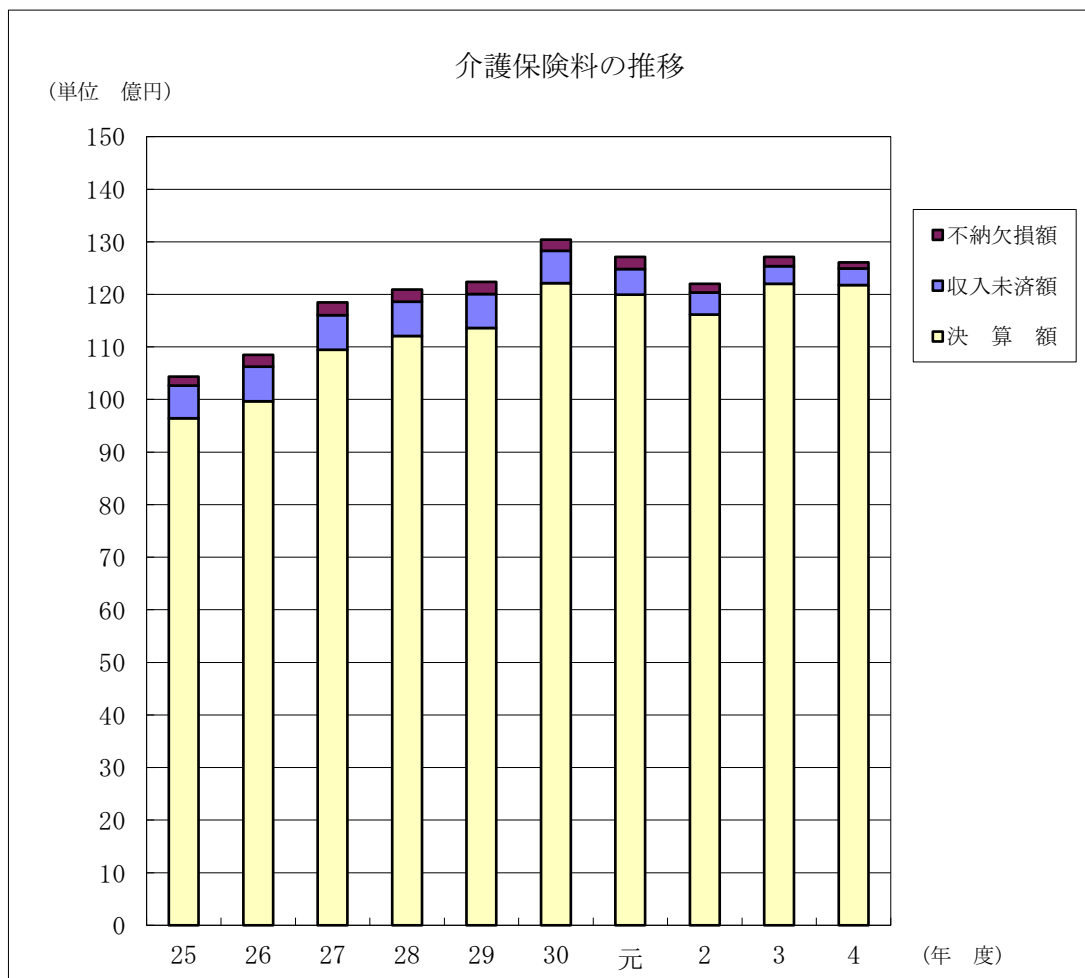
率					
29	30	元	2	3	4
93.07%	93.86%	94.55%	95.50%	96.26%	96.89%
93.07%	93.86%	94.55%	95.50%	96.26%	96.89%
97.56%	97.99%	98.33%	98.63%	98.87%	98.95%
13.48%	13.81%	20.52%	20.44%	19.47%	21.15%

主な収入未済額・不納欠損額の推移（介護保険特別会計）

(1) 介護保険料

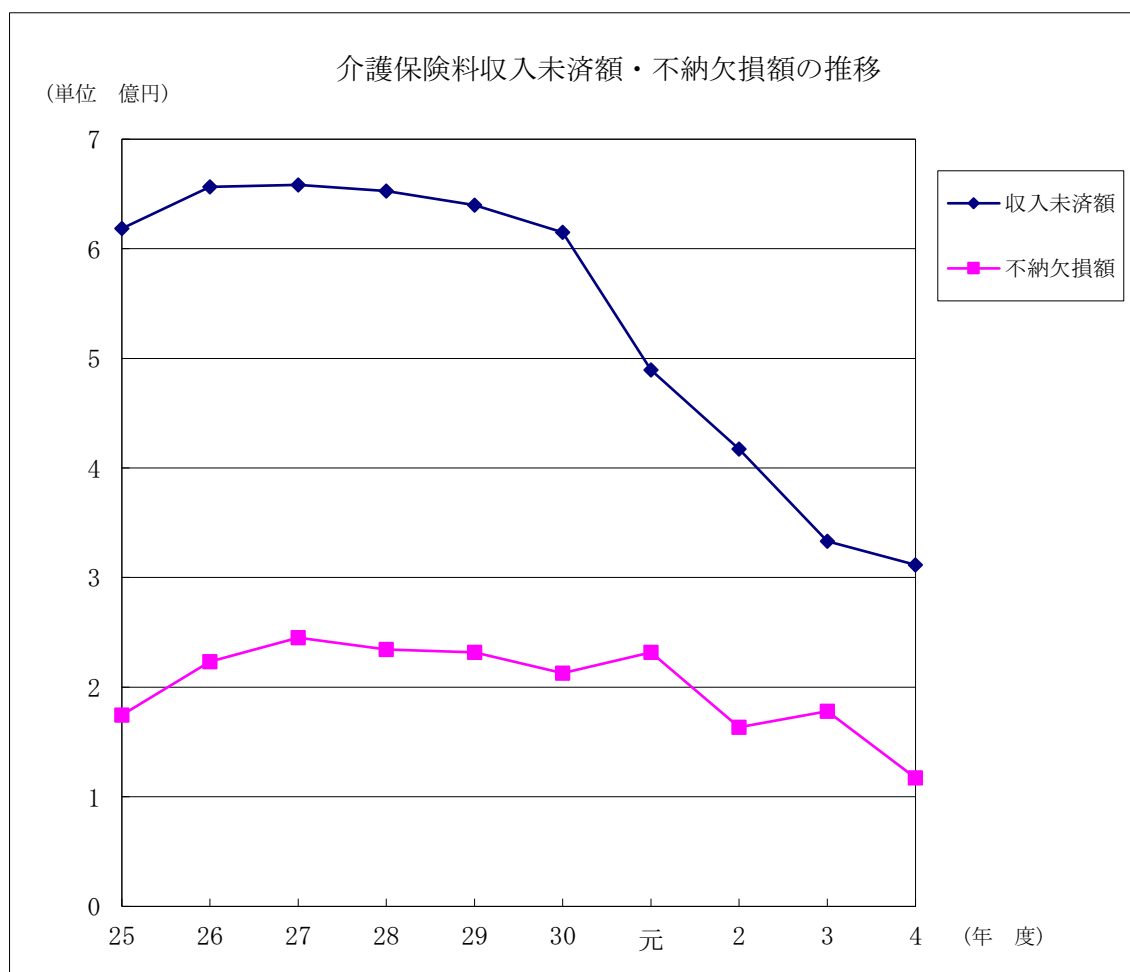
科 目		年			
款	項	25	26	27	
1	介護保険料				
	1 介護保険料				
		収入未済額	618,632,526	656,398,458	658,296,222
		不納欠損額	174,490,569	223,342,657	245,124,396
		計	793,123,095	879,741,115	903,420,618
	(参考)	調 定 額	10,419,096,898	10,826,236,786	11,827,130,708
		決 算 額	9,644,272,143	9,967,018,675	10,944,177,350
		収 納 率	92.56%	92.06%	92.53%

※介護保険料の時効は介護保険法第200条により2年である。



(単位 円)

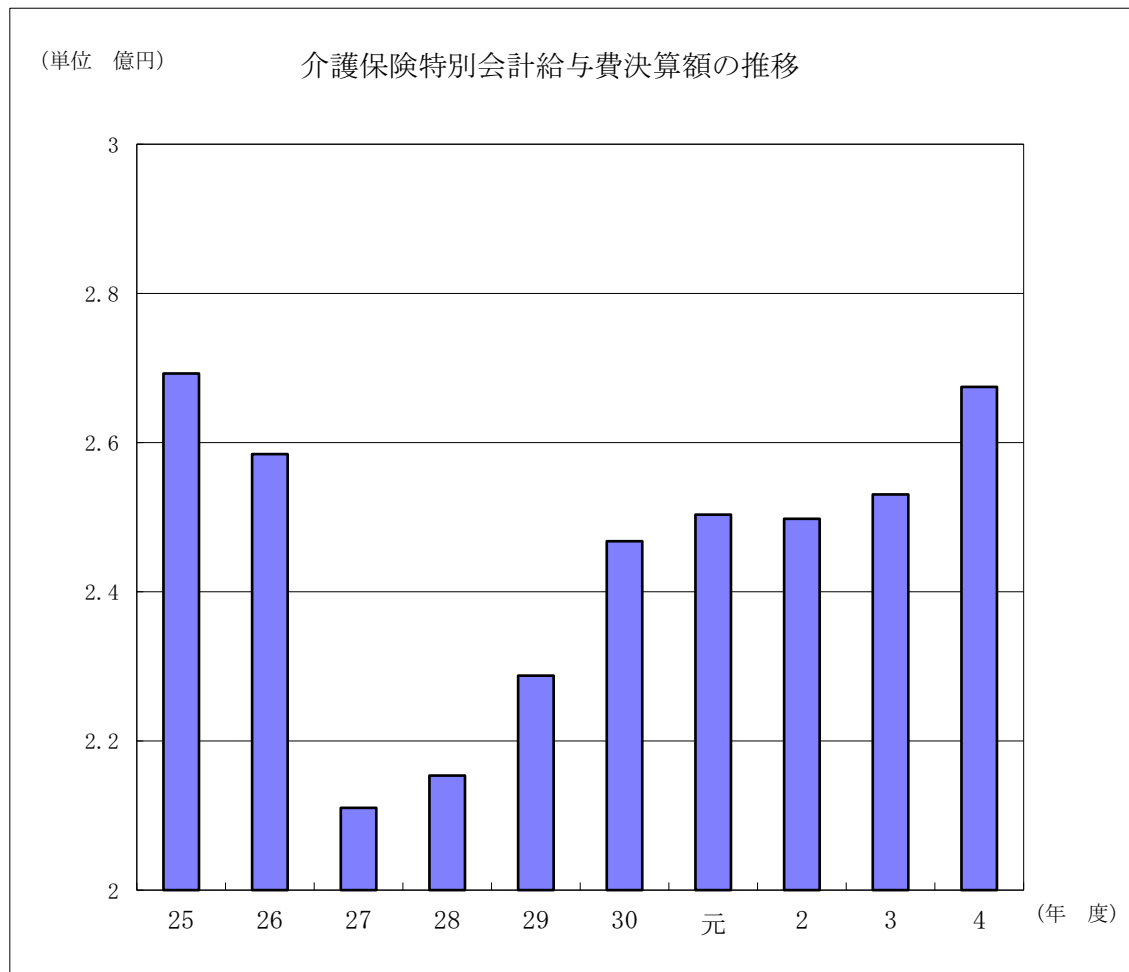
度						
28	29	30	元	2	3	4
652,566,175	639,690,342	615,116,030	489,386,633	417,284,291	333,049,303	311,575,632
234,336,368	231,680,648	212,878,251	231,786,040	163,501,258	178,053,216	117,198,784
886,902,543	871,370,990	827,994,281	721,172,673	580,785,549	511,102,519	428,774,416
12,069,952,542	12,209,013,755	13,011,311,292	12,684,166,020	12,164,695,833	12,674,770,101	12,569,641,693
11,206,132,519	11,363,464,045	12,212,239,558	11,993,494,024	11,617,238,814	12,200,390,652	12,179,220,867
92.84%	93.07%	93.86%	94.55%	95.50%	96.26%	96.89%



給与費決算額の推移（介護保険特別会計）

款名	年			
	25	26	27	28
1 総務費	269,259,659	258,456,722	211,040,266	215,365,623
合計	269,259,659	258,456,722	211,040,266	215,365,623

※給与費＝給料＋職員手当等（共済費は含まず）





(単位 円)

度					
29	30	元	2	3	4
228,747,925	246,775,871	250,333,843	249,798,073	253,057,951	267,464,549
228,747,925	246,775,871	250,333,843	249,798,073	253,057,951	267,464,549



## 後期高齢者医療特別会計

## 歳入・歳出決算総括表（後期高齢者医療特別会計）

款 名		決算額（円）	
		令和3年度	令和4年度
歳 入	1 後期高齢者医療保険料	6,353,671,300	7,115,450,700
	2 使用料及び手数料	6,300	15,000
	3 広域連合支出金	47,449,615	83,138,635
	4 繰入金	8,807,592,000	9,528,048,000
	5 繰越金	149,144,791	193,785,273
	6 諸収入	556,044,400	556,700,340
歳入合計		15,913,908,406	17,477,137,948
歳 出	1 総務費	345,645,151	388,611,913
	2 保険給付費	345,310,000	362,740,000
	3 分担金及び負担金	14,350,705,117	15,841,612,212
	4 保健事業費	491,723,065	509,364,765
	5 諸支出金	186,739,800	289,891,600
	6 予備費	0	0
歳出合計		15,720,123,133	17,392,220,490
歳入歳出差引額		193,785,273	84,917,458
内 訳	翌年度へ繰り越すべき財源	0	0
	実質収支額	193,785,273	84,917,458

増 減		構成比 (%)		款 名	
増減額 (円)	率 (%)	令和3年度	令和4年度		
761,779,400	11.99	39.93	40.71	1	後期高齢者医療保険料
8,700	138.10	0.00	0.00	2	使用料及び手数料
35,689,020	75.21	0.30	0.48	3	広域連合支出金
720,456,000	8.18	55.34	54.52	4	繰 入 金
44,640,482	29.93	0.94	1.11	5	繰 越 金
655,940	0.12	3.49	3.18	6	諸 収 入
1,563,229,542	9.82	100.00	100.00	歳 入 合 計	
42,966,762	12.43	2.20	2.23	1	総 務 費
17,430,000	5.05	2.19	2.09	2	保 険 給 付 費
1,490,907,095	10.39	91.29	91.08	3	分 担 金 及 び 負 担 金
17,641,700	3.59	3.13	2.93	4	保 健 事 業 費
103,151,800	55.24	1.19	1.67	5	諸 支 出 金
0	0.00	0.00	0.00	6	予 備 費
1,672,097,357	10.64	100.00	100.00	歳 出 合 計	
-108,867,815	-56.18	—	—	歳入歳出差引額	
0	0.00	—	—	内 訳	翌年度へ繰り越すべき財源
-108,867,815	-56.18	—	—		実質収支額

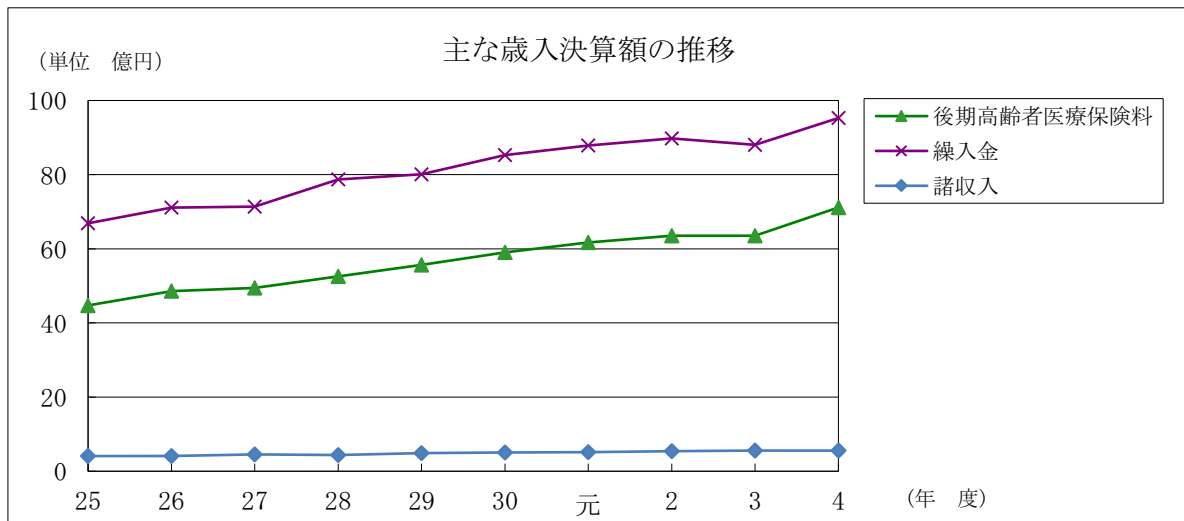
決算額の推移（後期高齢者医療特別会計）

歳入

款	年度	決			
		25	26	27	28
1 後期高齢者医療保険料		4,472,394,399	4,859,405,254	4,942,986,419	5,259,080,482
2 使用料及び手数料		3,000	7,500	6,900	6,000
3 広域連合支出金		19,807,079	22,219,951	23,654,265	23,937,390
4 繰入金		6,688,548,000	7,108,664,000	7,137,527,000	7,868,351,000
5 繰越金		224,789,440	139,301,629	77,910,360	68,303,657
6 諸収入		409,854,643	413,096,828	454,236,265	433,248,881
歳入合計		11,815,396,561	12,542,695,162	12,636,321,209	13,652,927,410

歳出

款	年度	決			
		25	26	27	28
1 総務費		253,766,034	283,650,509	263,635,078	300,656,763
2 保険給付費		243,390,000	247,800,000	255,360,000	255,430,000
3 分担金及び負担金		10,595,715,474	11,376,328,408	11,539,836,519	12,474,878,045
4 保健事業費		353,396,192	392,157,471	413,370,381	423,396,249
5 諸支出金		229,827,232	164,848,414	95,815,574	94,433,223
6 予備費		0	0	0	0
歳出合計		11,676,094,932	12,464,784,802	12,568,017,552	13,548,794,280

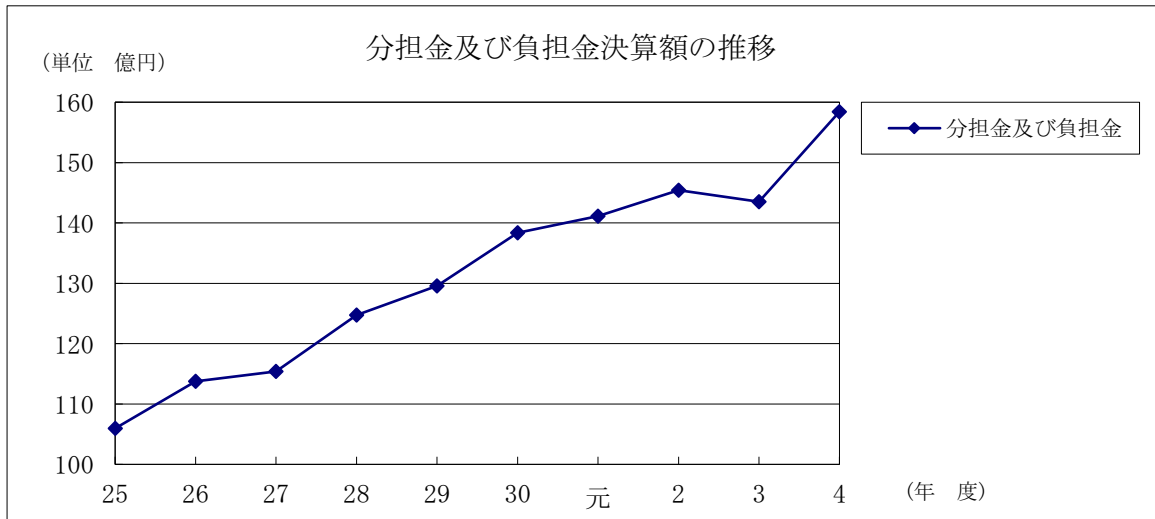


(単位 円)

算 額					
29	30	元	2	3	4
5,569,369,445	5,905,151,068	6,166,375,095	6,347,515,183	6,353,671,300	7,115,450,700
6,300	9,300	4,800	6,600	6,300	15,000
23,098,600	15,367,687	17,141,304	43,926,347	47,449,615	83,138,635
8,011,000,000	8,531,436,000	8,785,516,000	8,977,973,000	8,807,592,000	9,528,048,000
104,133,130	126,408,246	42,048,490	219,467,405	149,144,791	193,785,273
491,671,821	504,534,666	518,664,093	537,016,547	556,044,400	556,700,340
14,199,279,296	15,082,906,967	15,529,749,782	16,125,905,082	15,913,908,406	17,477,137,948

(単位 円)

算 額					
29	30	元	2	3	4
271,304,400	326,387,615	308,340,704	347,399,479	345,645,151	388,611,913
286,020,000	292,530,000	306,880,000	312,690,000	345,310,000	362,740,000
12,956,412,475	13,836,923,224	14,114,461,273	14,544,127,238	14,350,705,117	15,841,612,212
438,754,875	489,026,220	498,866,600	494,126,834	491,723,065	509,364,765
120,379,300	95,991,418	81,733,800	278,416,740	186,739,800	289,891,600
0	0	0	0	0	0
14,072,871,050	15,040,858,477	15,310,282,377	15,976,760,291	15,720,123,133	17,392,220,490



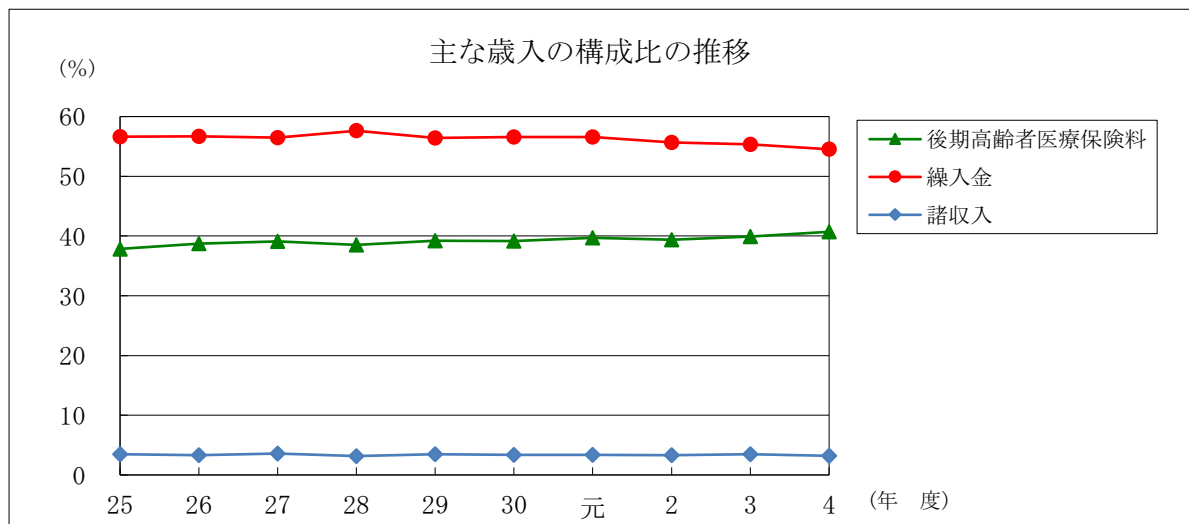
構成比の推移（後期高齢者医療特別会計）

歳入

款	年度	構				
		25	26	27	28	29
1 後期高齢者医療保険料		37.85	38.74	39.12	38.52	39.22
2 使用料及び手数料		0.00	0.00	0.00	0.00	0.00
3 広域連合支出金		0.17	0.18	0.19	0.18	0.16
4 繰入金		56.61	56.68	56.48	57.63	56.42
5 繰越金		1.90	1.11	0.62	0.50	0.74
6 諸収入		3.47	3.29	3.59	3.17	3.46
歳入合計		100.00	100.00	100.00	100.00	100.00

歳出

款	年度	構				
		25	26	27	28	29
1 総務費		2.17	2.27	2.10	2.22	1.93
2 保険給付費		2.08	1.99	2.03	1.89	2.03
3 分担金及び負担金		90.75	91.27	91.82	92.07	92.07
4 保健事業費		3.03	3.15	3.29	3.12	3.12
5 諸支出金		1.97	1.32	0.76	0.70	0.85
6 予備費		0.00	0.00	0.00	0.00	0.00
歳出合計		100.00	100.00	100.00	100.00	100.00



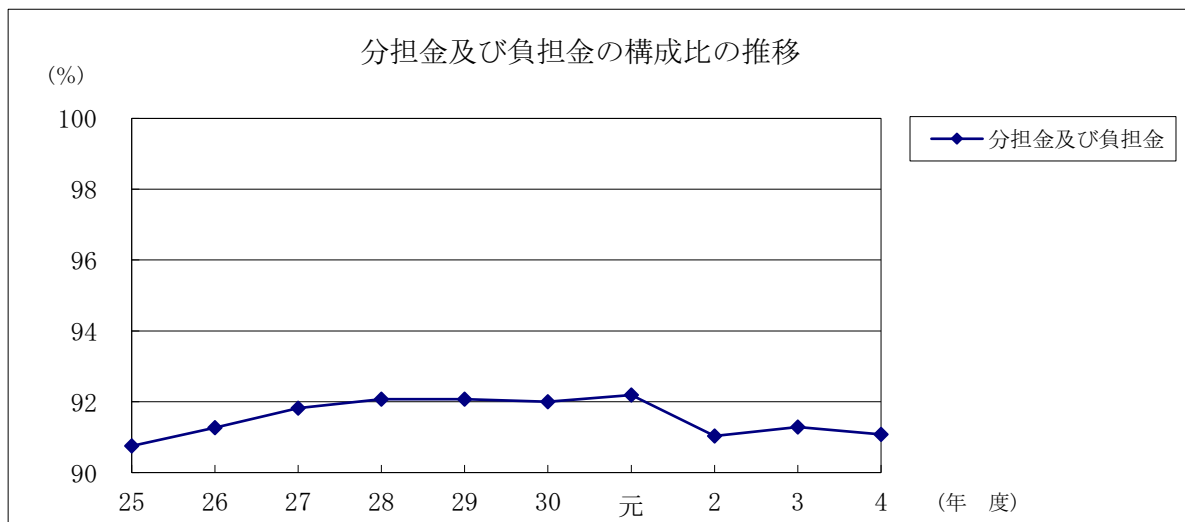


(単位 %)

成 比					款
30	元	2	3	4	
39.15	39.71	39.36	39.93	40.71	1 後期高齢者医療保険料
0.00	0.00	0.00	0.00	0.00	2 使用料及び手数料
0.10	0.11	0.27	0.30	0.48	3 広域連合支出金
56.56	56.57	55.68	55.34	54.52	4 繰入金
0.84	0.27	1.36	0.94	1.11	5 繰越金
3.35	3.34	3.33	3.49	3.18	6 諸収入
100.00	100.00	100.00	100.00	100.00	歳入合計

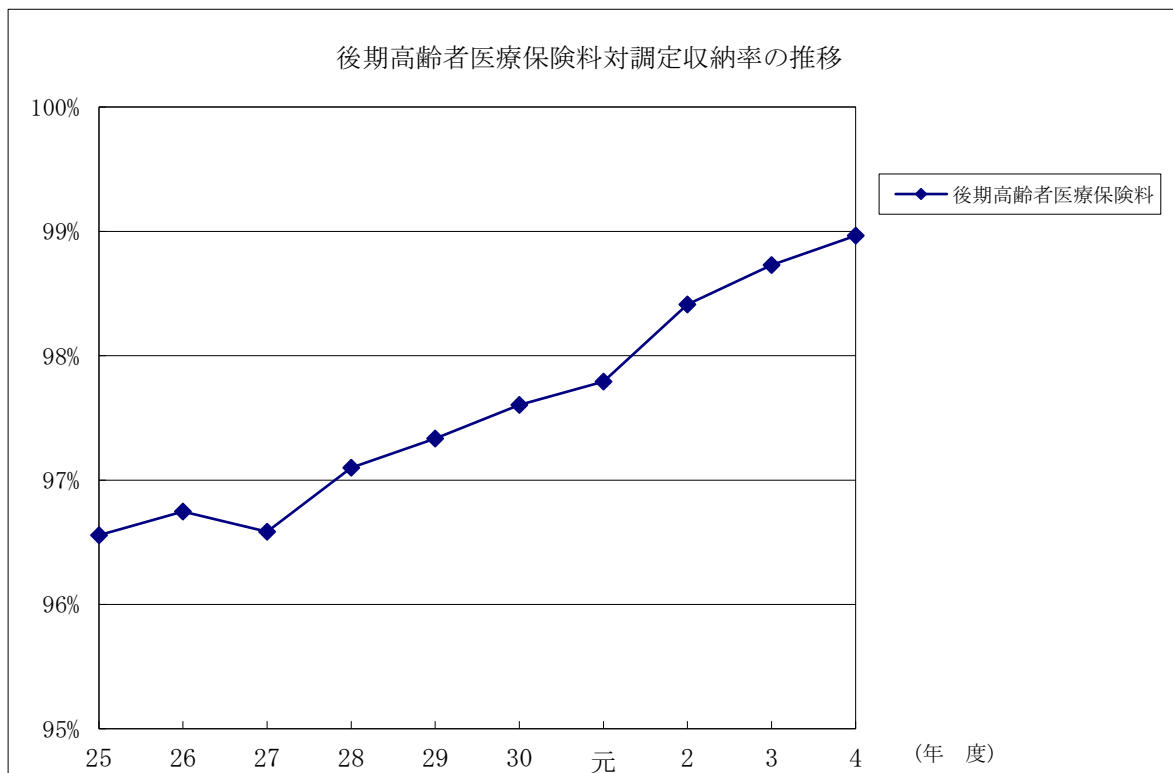
(単位 %)

成 比					款
30	元	2	3	4	
2.17	2.01	2.18	2.20	2.23	1 総務費
1.94	2.01	1.96	2.19	2.09	2 保険給付費
92.00	92.19	91.03	91.29	91.08	3 分担金及び負担金
3.25	3.26	3.09	3.13	2.93	4 保健事業費
0.64	0.53	1.74	1.19	1.67	5 諸支出金
0.00	0.00	0.00	0.00	0.00	6 予備費
100.00	100.00	100.00	100.00	100.00	歳出合計



主な対調定収納率の推移（後期高齢者医療特別会計）

科 目				収 納			
款	項	目	節	25	26	27	28
1 後期高齢者医療保険料							
	1	後期高齢者医療保険料		96.56%	96.75%	96.58%	97.10%
		1	普通徴収分	93.47%	93.84%	93.80%	94.63%
		1	現年分	96.86%	96.98%	96.96%	97.11%
		2	滞納繰越分	29.85%	34.57%	32.70%	43.90%
		2	特別徴収分	100.33%	100.36%	100.26%	100.29%
		1	特別徴収分	100.33%	100.36%	100.26%	100.29%



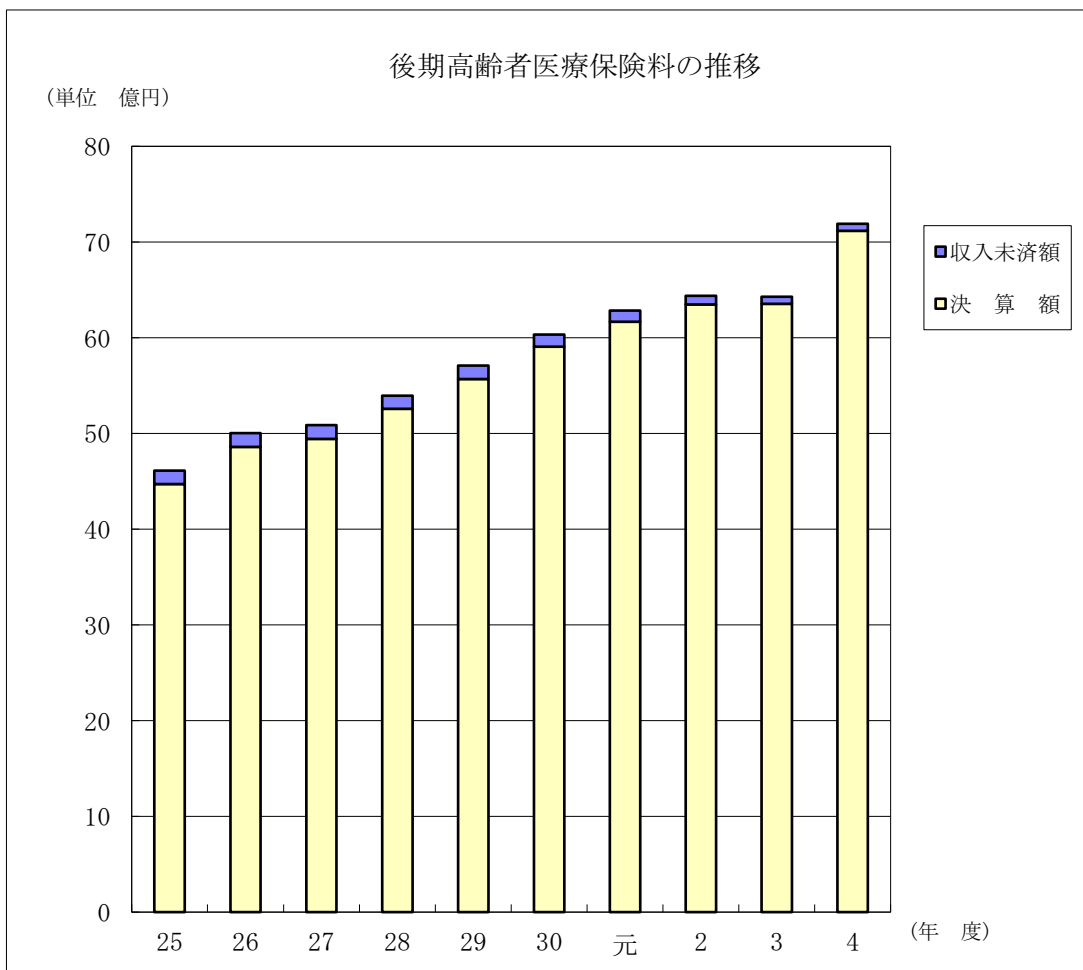
率					
29	30	元	2	3	4
97.33%	97.60%	97.79%	98.41%	98.73%	98.96%
94.94%	95.48%	95.77%	96.73%	97.29%	97.84%
97.32%	97.61%	97.88%	98.64%	98.83%	98.80%
41.58%	45.22%	39.98%	41.46%	40.10%	46.08%
100.37%	100.35%	100.29%	100.34%	100.36%	100.41%
100.37%	100.35%	100.29%	100.34%	100.36%	100.41%

主な収入未済額・不納欠損額の推移（後期高齢者医療特別会計）

(1) 後期高齢者医療保険料

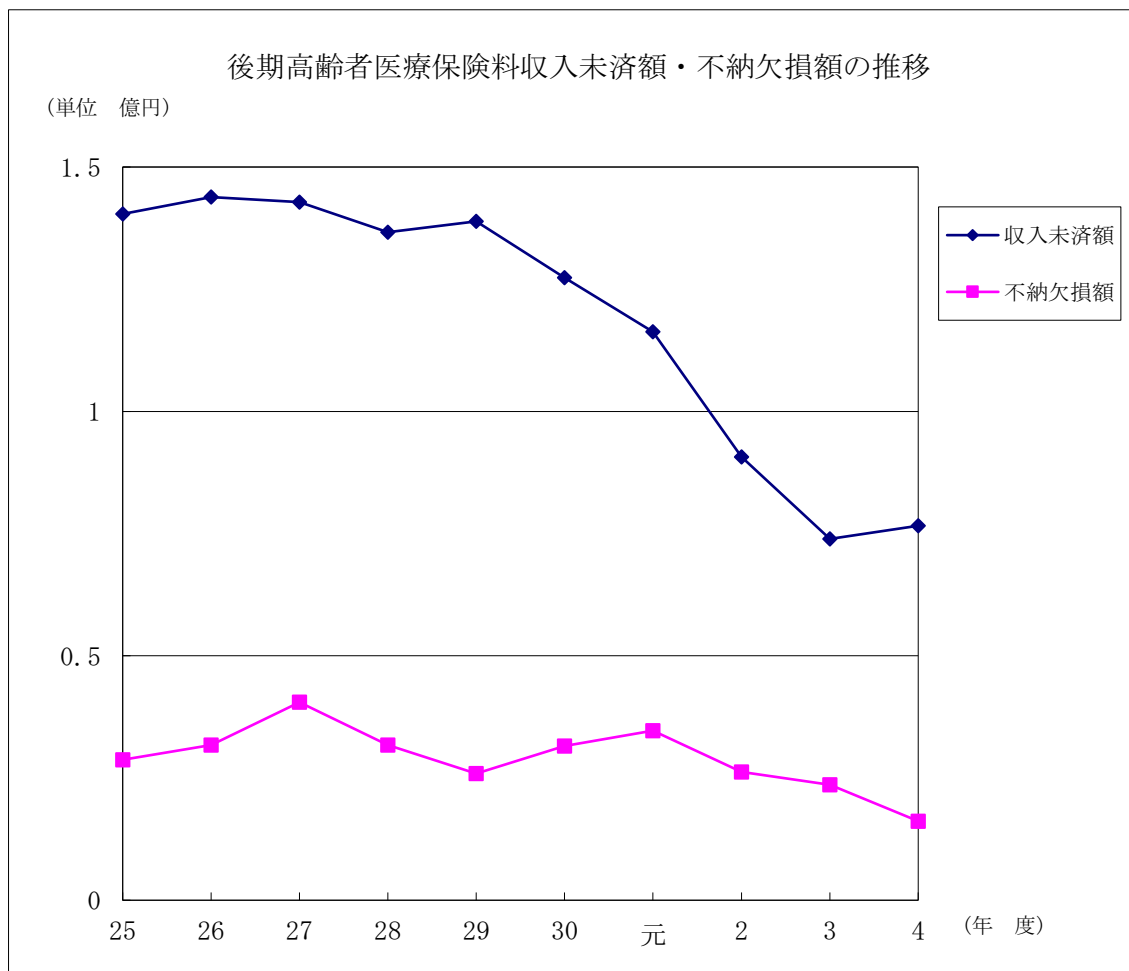
科 目		年			
款	項	25	26	27	
1	後期高齢者医療保険料				
	1 後期高齢者医療保険料				
		収入未済額	140,389,124	143,851,099	142,826,938
		不納欠損額	28,731,426	31,719,406	40,499,996
		計	169,120,550	175,570,505	183,326,934
	(参考)	調 定 額	4,631,899,103	5,022,856,724	5,117,815,499
		決 算 額	4,472,394,399	4,859,405,254	4,942,986,419
		収 納 率	96.56%	96.75%	96.58%

※後期高齢者医療保険料の時効は高齢者の医療の確保に関する法律第160条により2年である。



(単位 円)

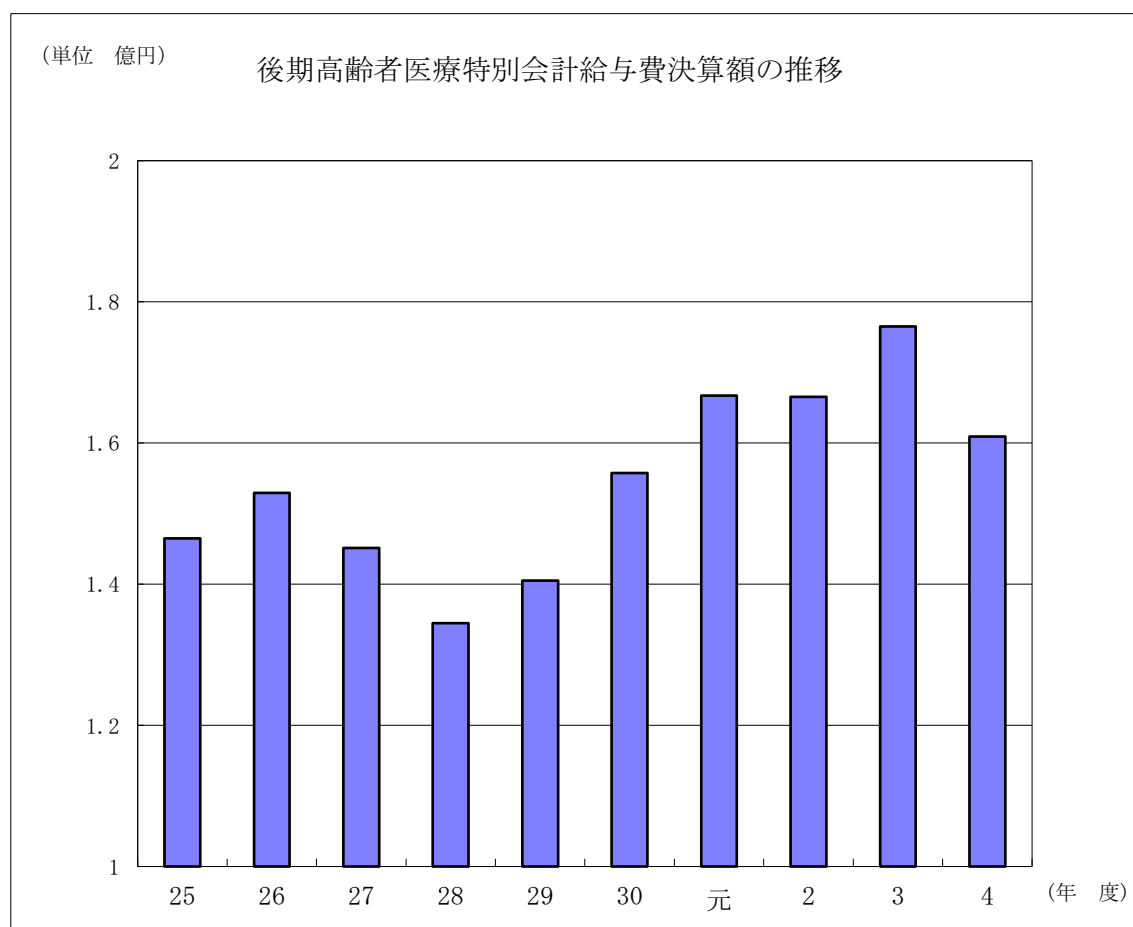
度						
28	29	30	元	2	3	4
136,696,286	138,860,988	127,372,266	116,316,331	90,709,328	73,929,500	76,584,600
31,741,270	25,938,253	31,530,794	34,670,040	26,243,820	23,632,428	16,181,900
168,437,556	164,799,241	158,903,060	150,986,371	116,953,148	97,561,928	92,766,500
5,416,243,238	5,721,926,286	6,050,057,988	6,305,543,966	6,449,944,431	6,435,455,728	7,189,870,100
5,259,080,482	5,569,369,445	5,905,151,068	6,166,375,095	6,347,515,183	6,353,671,300	7,115,450,700
97.10%	97.33%	97.60%	97.79%	98.41%	98.73%	98.96%



### 給与費決算額の推移（後期高齢者医療特別会計）

款名	年			
	25	26	27	28
1 総務費	146,505,466	152,912,578	145,151,992	134,450,140
合計	146,505,466	152,912,578	145,151,992	134,450,140

※給与費＝給料＋職員手当等（共済費は含まず）



(単位 円)

度					
29	30	元	2	3	4
140,493,621	155,736,466	166,725,538	166,523,174	176,537,662	160,930,385
140,493,621	155,736,466	166,725,538	166,523,174	176,537,662	160,930,385





令和4年度 足立区各会計決算概要参考資料

令和5年9月発行

発行 足立区

編集 足立区 会計管理室

東京都足立区中央本町一丁目17番1号

03-3880-5111 内線3211