

令和元年度

足立区各会計決算概要参考資料

令和2年9月

足立区

目 次

各会計歳入・歳出決算に関する調書等

令和元年度各会計歳入・歳出決算に関する調書	2
決算額の歴年比較	4
実質収支に関する比較表	6

一 般 会 計

歳入・歳出決算総括表	10
令和元年度高額事業の決算概要（決算額10億円以上）	12
決算額の推移	30
構成比の推移	34
主な対調定収納率の推移	38
主な収入未済額・不納欠損額の推移	40
特別区民税	40
軽自動車税	42
保育所費	44
学童保育室	46
一般区営住宅	48
生活保護費返還金	50
令和元年度特別区交付金決算額内訳	52
令和元年度特別区税収入未済額内訳	52
令和元年度特別区税不納欠損額内訳	53
令和元年度決算事項別明細予算流用(項間・目間)内訳	54
令和元年度予備費充当内訳	56
令和元年度繰越明許費繰越計算書	58
令和元年度事故繰越繰越計算書	60
給与費決算額の推移	62
公共料金支払実績	64

国民健康保険特別会計

歳入・歳出決算総括表	68
決算額の推移	70
構成比の推移	72
主な対調定収納率の推移	74
繰入金の推移	74
主な収入未済額・不納欠損額の推移	76
令和元年度決算事項別明細予算流用(項間・目間)内訳	78
給与費決算額の推移	80

介護保険特別会計

歳入・歳出決算総括表	84
決算額の推移	86
構成比の推移	88
主な対調定収納率の推移	90
主な収入未済額・不納欠損額の推移	92
給与費決算額の推移	94

後期高齢者医療特別会計

歳入・歳出決算総括表	98
決算額の推移	100
構成比の推移	102
主な対調定収納率の推移	104
主な収入未済額・不納欠損額の推移	106
給与費決算額の推移	108

財 産

財産総括の推移	112
公有財産	114
土地及び建物〔総括〕	114
物 権	116
有価証券	116
出資による権利	116
物 品	117
債 権	123
基 金	124
積立基金	124
運用基金	125

- (注) 1 各数値については、表示単位未満を四捨五入した。
2 表中の構成比・金額については、四捨五入した結果、表示単位を下回るものは「0.00」又は「0」、該当数値が元々ないものは「-」と表示した。
3 増減額、増減率等は原則として各表内計数により計算し、%値については小数点以下第3位を四捨五入した。
4 表中の款別構成比については、歳入歳出決算説明書の款別予算決算対照表の数値を使用した。ただし、平成23年度以前分については各表内計数により計算し四捨五入しているため、各計数と合計欄が一致しない場合がある。

各会計歳入・歳出決算に関する調書等

令和元年度各会計歳入・歳出決算に関する調書

区 分	一般会計	国民健康保険特別会計
A	円	円
歳入総額	295,079,011,199	71,980,240,177
B		
歳出総額	285,614,776,967	71,194,238,859
C=A-B (形式収支額)		
歳入歳出差引額	9,464,234,232	786,001,318
D		
翌年度繰越財源	1,513,143,000	0
E=C-D		
実質収支額	7,951,091,232	786,001,318
(内 基金繰入額)	(4,000,000,000)	(0)
F		
前年度実質収支額	7,993,113,373	891,144,396
G=E-F		
単年度収支額	-42,022,141	-105,143,078
H=G+L+M-N		
実質単年度収支額	5,293,843,663	-105,143,078
I (繰越分含む)		
歳入・歳出予算総額	301,000,133,000	72,929,766,000
J=A/I×100		
29年度	99.28	99.15
30年度	98.30	99.18
収入率 (%) 元年度	98.03	98.70
K=B/I×100		
29年度	96.56	97.22
30年度	95.20	97.99
執行率 (%) 元年度	94.89	97.62

- 1 形式収支額(C) = 歳入総額(A) - 歳出総額(B)
 2 実質収支額(E) = 形式収支額(C) - 翌年度繰越財源(D)
 3 単年度収支額(G) = 実質収支額(E) - 前年度実質収支額(F)
 4 実質単年度収支額(H) = 単年度収支額(G) + 財政調整基金積立額(L)
 + 地方債繰上償還額(M) - 財政調整基金取崩額(N)

(単位 円)

L 財政調整基金積立額	5,415,585,804	(注：前年度歳計剰余金積立額 4,000,000,000円を除く)
M 地方債繰上償還額	0	
N 財政調整基金取崩額	79,720,000	

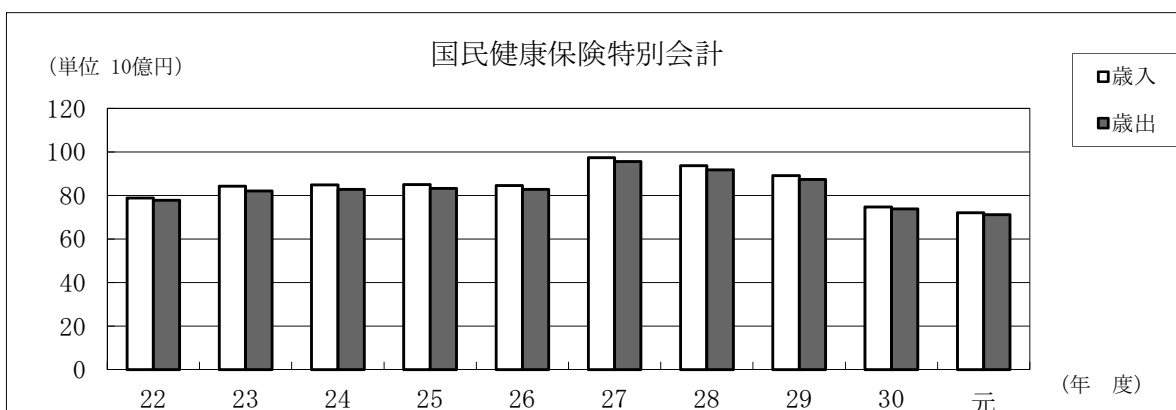
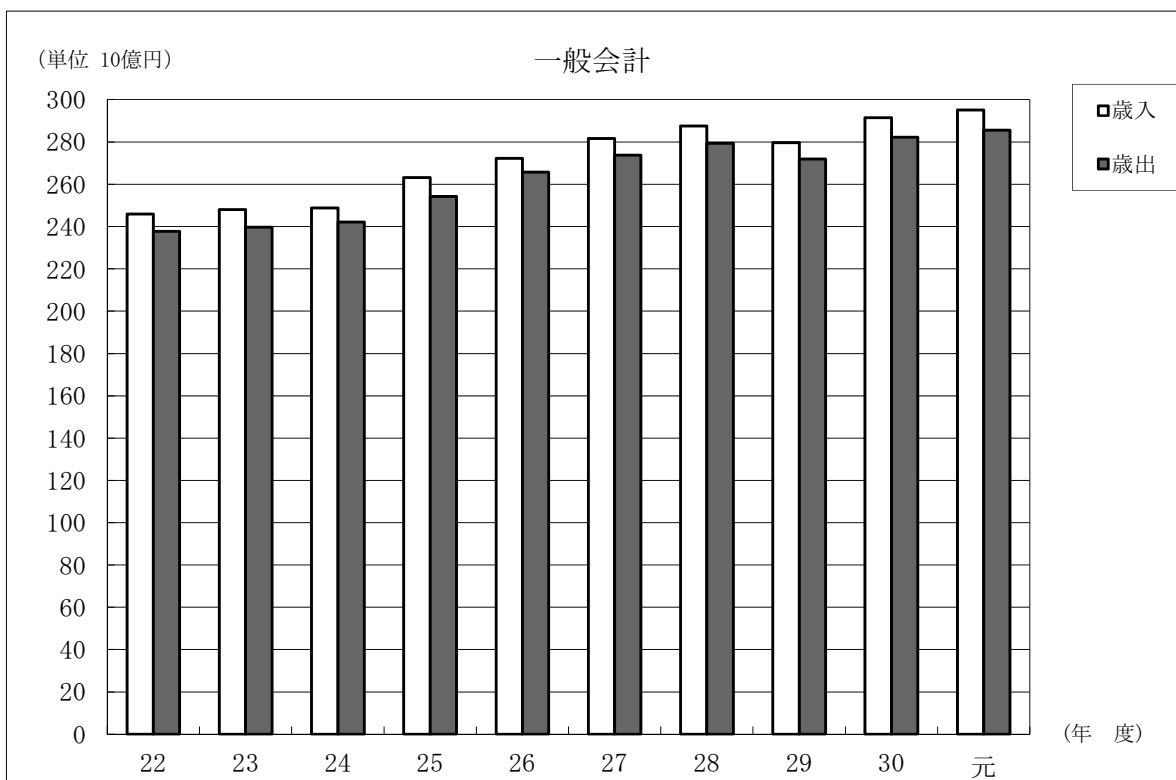
介護保険特別会計	後期高齢者医療特別会計	合 計
円	円	円
59,861,537,194	15,529,749,782	442,450,538,352
58,107,311,965	15,310,282,377	430,226,610,168
1,754,225,229	219,467,405	12,223,928,184
0	0	1,513,143,000
1,754,225,229	219,467,405	10,710,785,184
(0)	(0)	(4,000,000,000)
890,004,137	42,048,490	9,816,310,396
864,221,092	177,418,915	894,474,788
864,221,092	177,418,915	6,230,340,592
62,414,665,000	15,652,395,000	451,996,959,000
97.76	99.80	99.07
96.70	99.14	98.27
95.91	99.22	97.89
95.56	98.91	96.64
95.18	98.86	95.80
93.10	97.81	95.18

決算額の歴年比較

総括

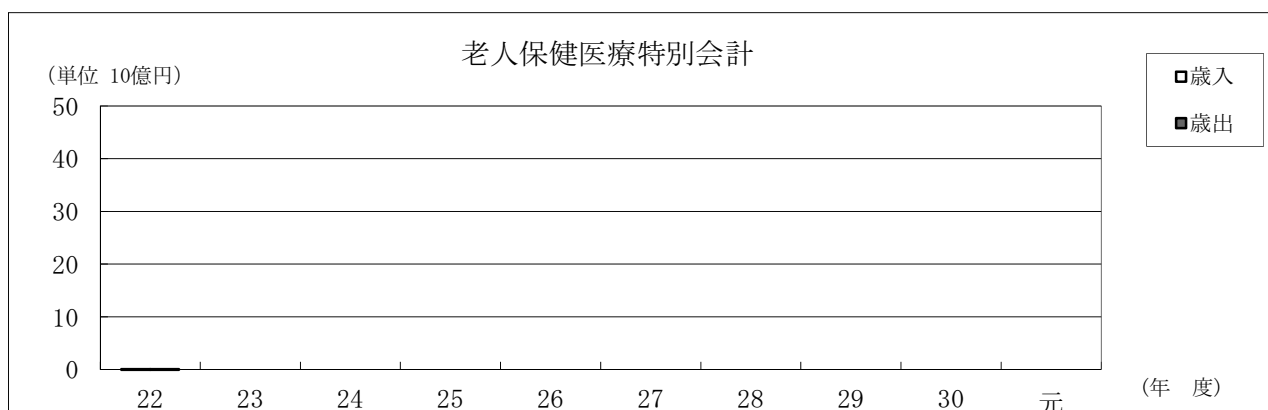
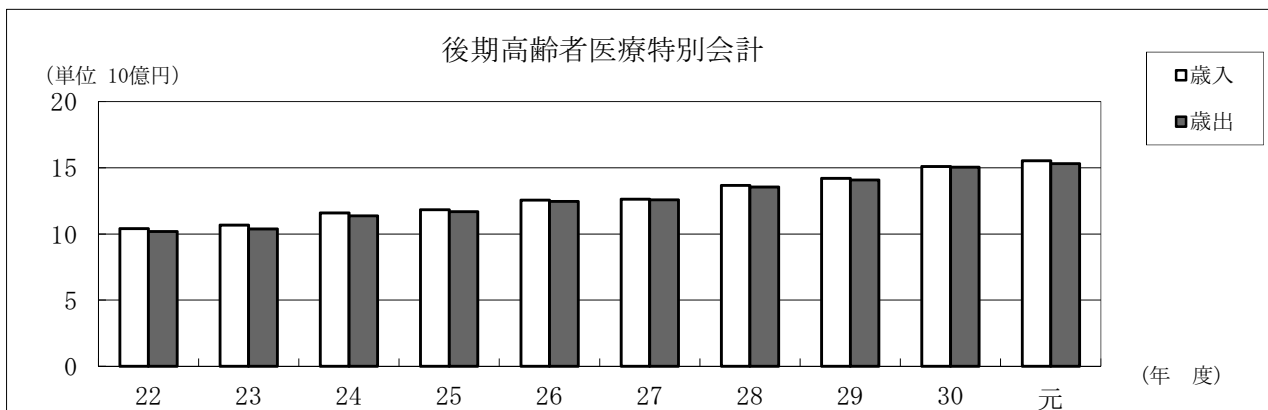
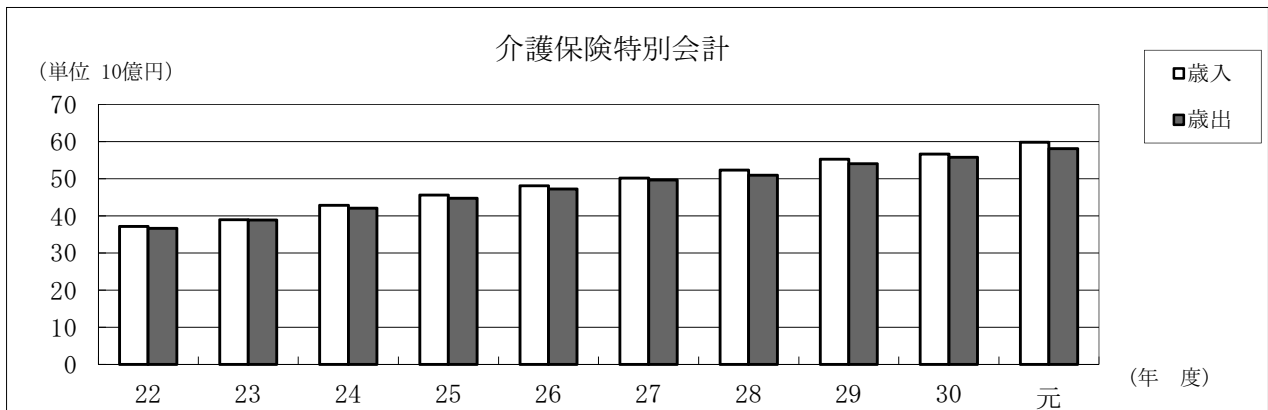
区 分		年			
		22	23	24	25
一般会計	歳入	245,951,396,940	247,976,614,209	248,871,272,080	263,140,709,467
	歳出	237,689,082,470	239,702,960,286	242,142,871,901	254,310,515,379
国民健康保険 特別会計	歳入	78,828,774,229	84,248,885,333	84,817,256,114	85,040,286,173
	歳出	77,717,861,910	82,114,670,695	82,830,731,683	83,217,883,345
介護保険 特別会計	歳入	37,145,853,574	38,995,317,739	42,850,234,630	45,654,925,349
	歳出	36,692,722,422	38,916,378,597	42,065,863,887	44,742,701,689
後期高齢者医療 特別会計	歳入	10,400,870,644	10,656,589,051	11,592,664,265	11,815,396,561
	歳出	10,179,983,717	10,378,833,221	11,367,874,825	11,676,094,932
老人保健医療 特別会計	歳入	46,377,063	—	—	—
	歳出	46,377,063	—	—	—

※老人保健医療特別会計 = 平成22年度末で廃止



(単位 円)

度					
26	27	28	29	30	元
272,202,780,062	281,631,979,982	287,596,046,182	279,663,777,998	291,449,314,108	295,079,011,199
265,699,772,371	273,782,277,657	279,453,347,539	272,022,988,944	282,256,914,735	285,614,776,967
84,533,298,315	97,350,785,523	93,706,421,628	89,048,025,874	74,670,093,672	71,980,240,177
82,749,345,300	95,602,191,000	91,755,886,492	87,314,122,530	73,778,949,276	71,194,238,859
48,098,694,295	50,239,996,041	52,372,393,280	55,296,583,274	56,687,487,088	59,861,537,194
47,296,779,220	49,644,782,048	50,954,187,480	54,051,746,980	55,797,482,951	58,107,311,965
12,542,695,162	12,636,321,209	13,652,927,410	14,199,279,296	15,082,906,967	15,529,749,782
12,464,784,802	12,568,017,552	13,548,794,280	14,072,871,050	15,040,858,477	15,310,282,377
—————	—————	—————	—————	—————	—————
—————	—————	—————	—————	—————	—————



実質収支に関する比較表

区 分		年			
		22	23	24	25
一 般 会 計	歳入総額	245,951,396,940 -0.80%	247,976,614,209 0.82%	248,871,272,080 0.36%	263,140,709,467 5.73%
	歳出総額	237,689,082,470 -0.31%	239,702,960,286 0.85%	242,142,871,901 1.02%	254,310,515,379 5.02%
	歳入歳出差引額	8,262,314,470 -13.17%	8,273,653,923 0.14%	6,728,400,179 -18.68%	8,830,194,088 31.24%
	翌年度へ繰り 越すべき財源	897,519,000 796.01%	91,291,000 -89.83%	826,285,000 805.11%	1,187,453,000 43.71%
	実質収支額 (内 基金繰入額)	7,364,795,470 -21.78% (4,000,000,000)	8,182,362,923 11.10% (5,000,000,000)	5,902,115,179 -27.87% (3,000,000,000)	7,642,741,088 29.49% (4,000,000,000)
国民健康保険特別会計 実質収支額		1,110,912,319 15.52%	2,134,214,638 92.11%	1,986,524,431 -6.92%	1,822,402,828 -8.26%
介護保険特別会計 実質収支額		453,131,152 92.88%	78,939,142 -82.58%	784,370,743 893.64%	912,223,660 16.30%
後期高齢者医療特別会計 実質収支額		220,886,927 1.60%	277,755,830 25.75%	224,789,440 -19.07%	139,301,629 -38.03%
老人保健医療特別会計 実質収支額		0 皆減	————— —————	————— —————	————— —————
実質収支額合計 (内 基金繰入額)		9,149,725,868 -15.75% (4,000,000,000)	10,673,272,533 16.65% (5,000,000,000)	8,897,799,793 -16.63% (3,000,000,000)	10,516,669,205 18.19% (4,000,000,000)

※老人保健医療特別会計 = 平成22年度末で廃止

(単位：円、％＝対前年度増減率)

度					
26	27	28	29	30	元
272,202,780,062 3.44%	281,631,979,982 3.46%	287,596,046,182 2.12%	279,663,777,998 -2.76%	291,449,314,108 4.21%	295,079,011,199 1.25%
265,699,772,371 4.48%	273,782,277,657 3.04%	279,453,347,539 2.07%	272,022,988,944 -2.66%	282,256,914,735 3.76%	285,614,776,967 1.19%
6,503,007,691 -26.35%	7,849,702,325 20.71%	8,142,698,643 3.73%	7,640,789,054 -6.16%	9,192,399,373 20.31%	9,464,234,232 2.96%
813,836,000 -31.46%	1,183,851,000 45.47%	697,563,000 -41.08%	249,847,000 -64.18%	1,199,286,000 380.01%	1,513,143,000 26.17%
5,689,171,691 -25.56%	6,665,851,325 17.17%	7,445,135,643 11.69%	7,390,942,054 -0.73%	7,993,113,373 8.15%	7,951,091,232 -0.53%
(3,000,000,000)	(3,500,000,000)	(4,000,000,000)	(4,000,000,000)	(4,000,000,000)	(4,000,000,000)
1,783,953,015 -2.11%	1,748,594,523 -1.98%	1,950,535,136 11.55%	1,733,903,344 -11.11%	891,144,396 -48.60%	786,001,318 -11.80%
801,915,075 -12.09%	595,213,993 -25.78%	1,418,205,800 138.27%	1,244,836,294 -12.22%	890,004,137 -28.50%	1,754,225,229 97.10%
77,910,360 -44.07%	68,303,657 -12.33%	104,133,130 52.46%	126,408,246 21.39%	42,048,490 -66.74%	219,467,405 421.94%
_____	_____	_____	_____	_____	_____
_____	_____	_____	_____	_____	_____
8,352,950,141 -20.57%	9,077,963,498 8.68%	10,918,009,709 20.27%	10,496,089,938 -3.86%	9,816,310,396 -6.48%	10,710,785,184 9.11%
(3,000,000,000)	(3,500,000,000)	(4,000,000,000)	(4,000,000,000)	(4,000,000,000)	(4,000,000,000)

一 般 会 計

歳入・歳出決算総括表（一般会計）

款 名		決算額（円）	
		令和元年度	平成30年度
歳 入	1 特 別 区 税	50,554,584,986	49,217,015,193
	2 地 方 譲 与 税	1,032,964,104	1,012,644,000
	3 利 子 割 交 付 金	141,790,000	187,246,000
	4 配 当 割 交 付 金	705,494,000	624,295,000
	5 株式等譲渡所得割交付金	435,745,000	510,358,000
	6 地 方 消 費 税 交 付 金	11,157,381,000	11,657,256,000
	7 ゴルフ場利用税交付金	1,500,820	2,264,278
	8 自動車取得税交付金	304,660,000	604,728,000
	9 環 境 性 能 割 交 付 金	107,654,329	—
	10 地 方 特 例 交 付 金	1,705,151,000	633,872,000
	11 交通安全対策特別交付金	70,111,000	70,675,000
	12 特 別 区 交 付 金	112,850,652,000	110,791,773,000
	13 分 担 金 及 び 負 担 金	3,168,510,930	3,815,991,019
	14 使 用 料 及 び 手 数 料	4,368,495,032	4,162,207,687
	15 国 庫 支 出 金	66,634,014,657	62,045,177,840
	16 都 支 出 金	23,006,189,624	19,611,934,571
	17 財 産 収 入	559,192,730	653,967,774
	18 寄 付 金	28,900,843	28,964,091
	19 繰 入 金	10,021,650,122	17,652,125,728
	20 繰 越 金	5,192,399,373	3,640,789,054
	21 諸 収 入	2,809,369,649	2,947,029,873
	22 特 別 区 債	222,600,000	1,579,000,000
歳 入 合 計		295,079,011,199	291,449,314,108
歳 出	1 議 会 費	902,412,828	867,970,865
	2 総 務 費	39,649,714,506	30,517,974,739
	3 民 生 費	136,272,242,083	133,415,644,802
	4 産 業 経 済 費	2,473,682,798	1,891,097,054
	5 環 境 衛 生 費	18,895,456,647	21,088,061,737
	6 土 木 費	23,606,276,661	21,274,941,970
	7 教 育 費	36,516,147,316	45,941,647,358
	8 公 債 費	4,972,831,870	5,664,418,043
	9 諸 支 出 金	22,326,012,258	21,595,158,167
	10 予 備 費	0	0
歳 出 合 計		285,614,776,967	282,256,914,735
歳入歳出差引額		9,464,234,232	9,192,399,373
内 訳	翌年度へ繰り越すべき財源	1,513,143,000	1,199,286,000
	実質収支額	7,951,091,232	7,993,113,373
	(実質収支額のうち基金繰入額)	(4,000,000,000)	(4,000,000,000)

増 減		構成比 (%)		款 名
増減額 (円)	率 (%)	令和元年度	平成30年度	
1,337,569,793	2.72	17.13	16.89	1 特 別 区 税
20,320,104	2.01	0.35	0.35	2 地 方 譲 与 税
-45,456,000	-24.28	0.05	0.06	3 利 子 割 交 付 金
81,199,000	13.01	0.24	0.21	4 配 当 割 交 付 金
-74,613,000	-14.62	0.15	0.18	5 株 式 等 譲 渡 所 得 割 交 付 金
-499,875,000	-4.29	3.78	4.00	6 地 方 消 費 税 交 付 金
-763,458	-33.72	0.00	0.00	7 ゴ ル フ 場 利 用 税 交 付 金
-300,068,000	-49.62	0.10	0.21	8 自 動 車 取 得 税 交 付 金
107,654,329	皆増	0.04	—	9 環 境 性 能 割 交 付 金
1,071,279,000	169.01	0.58	0.22	10 地 方 特 例 交 付 金
-564,000	-0.80	0.02	0.02	11 交 通 安 全 対 策 特 別 交 付 金
2,058,879,000	1.86	38.24	38.01	12 特 別 区 交 付 金
-647,480,089	-16.97	1.07	1.31	13 分 担 金 及 び 負 担 金
206,287,345	4.96	1.48	1.43	14 使 用 料 及 び 手 数 料
4,588,836,817	7.40	22.58	21.29	15 国 庫 支 出 金
3,394,255,053	17.31	7.80	6.73	16 都 支 出 金
-94,775,044	-14.49	0.19	0.22	17 財 産 収 入
-63,248	-0.22	0.01	0.01	18 寄 付 金
-7,630,475,606	-43.23	3.40	6.06	19 繰 入 金
1,551,610,319	42.62	1.76	1.25	20 繰 越 金
-137,660,224	-4.67	0.95	1.01	21 諸 収 入
-1,356,400,000	-85.90	0.08	0.54	22 特 別 区 債
3,629,697,091	1.25	100.00	100.00	歳 入 合 計
34,441,963	3.97	0.32	0.31	1 議 会 費
9,131,739,767	29.92	13.88	10.81	2 総 務 費
2,856,597,281	2.14	47.71	47.27	3 民 生 費
582,585,744	30.81	0.87	0.67	4 産 業 経 済 費
-2,192,605,090	-10.40	6.62	7.47	5 環 境 衛 生 費
2,331,334,691	10.96	8.26	7.54	6 土 木 費
-9,425,500,042	-20.52	12.78	16.27	7 教 育 費
-691,586,173	-12.21	1.74	2.01	8 公 債 費
730,854,091	3.38	7.82	7.65	9 諸 支 出 金
0	0.00	0.00	0.00	10 予 備 費
3,357,862,232	1.19	100.00	100.00	歳 出 合 計
271,834,859	2.96	—	—	歳入歳出差引額
313,857,000	26.17	—	—	内 翌年度へ繰り越すべき財源 訳 実質収支額 (実質収支額のうち基金繰入額)
-42,022,141	-0.53	—	—	
0	0.00	—	—	

令和元年度高額事業の決算概要（決算額10億円以上）

科 目			予算現額・決算額・差額	
款	項	目	事務事業	
2 総務費				
1 総務管理費				
3 財政管理費				
3 公共施設建設資金積立基金積立金 (政策経営部)			予算現額	3,929,179,000円
			決算額	3,928,858,330円
			差 額	320,670円
4 財政調整基金積立金 (政策経営部)			予算現額	5,750,487,000円
			決算額	5,415,585,804円
			差 額	334,901,196円
7 情報化推進費				
1 (1)情報システムの構築、改造事業 (政策経営部)			予算現額	1,742,853,000円
			決算額	1,585,628,246円
			差 額	157,224,754円
1 (2)電子計算組織管理運営事務 (政策経営部)			予算現額	4,299,117,000円
			決算額	4,018,462,543円
			差 額	280,654,457円
8 災害対策費				
2 防災減災対策整備基金積立金 (政策経営部)			予算現額	2,002,900,000円
			決算額	2,002,862,691円
			差 額	37,309円
10 施設営繕費				
1 施設営繕事業 (資産管理部)			予算現額	2,505,512,000円
			決算額	2,464,163,403円
			差 額	41,348,597円

【注】給与費は除く

決 算 説 明		
ア 新規積立		3,892,189,000円
イ 利子相当分積立		36,669,330円
ア 新規積立		5,400,000,000円
イ 利子相当分積立		15,585,804円
ア システム構築・改造委託		1,585,628,246円
ア 電算処理関係委託及び賃借		3,696,729,125円
イ オンラインシステム用通信回線等使用及び設置現地調整		165,668,995円
ウ 電算関係機器購入		127,222,886円
エ 運用消耗品等		16,297,307円
オ 職員の研修及び調査研究		12,544,230円
ア 新規積立		2,000,000,000円
イ 利子相当分積立		2,862,691円
保塚地域学習センター大規模改修工事 完成 令和元年度 総契約金額 808,229千円 今年度までの支出額 808,229千円 伊興地域学習センター大規模改修工事 完成予定 令和2年度 総契約金額 825,000千円 今年度までの支出額 329,900千円 次年度以降の支出予定額 495,100千円 本木関原住区センター大規模改修工事 完成予定 令和2年度 総契約金額 425,568千円 今年度までの支出額 163,600千円 次年度以降の支出予定額 261,968千円 特別養護老人ホーム六月外壁改修その他工事 完成予定 令和2年度 総契約金額 204,600千円 今年度までの支出額 122,700千円 次年度以降の支出予定額 81,900千円		
ア 鹿浜地域学習センター大規模改修工事設計委託	1件	40,510,800円
イ 竹の塚温水プールほか1か所大規模改修工事設計委託	1件	24,700,000円
ウ その他設計委託	22件	165,703,350円
エ 保塚地域学習センター大規模改修工事	3件	485,928,800円
オ 伊興地域学習センター大規模改修工事	3件	329,900,000円
カ 本木関原住区センター大規模改修工事	3件	163,600,000円
キ 日光林間学園照明設備改修その他工事	1件	143,660,000円
ク 特別養護老人ホーム六月外壁改修その他工事	1件	122,700,000円
ケ その他工事	35件	985,396,190円
コ 図面印刷製本、PCB廃棄物処分委託等		2,064,263円

科 目		予算現額・決算額・差額
款 項 目	事 務 事 業	
3 民生費		
1 社会福祉費		
1 社会福祉総務費		
18 国民健康保険保険基盤安定制度 (区民部)		予算現額 3,548,744,000円 決算額 3,548,743,460円 差額 540円
20 社会福祉法人運営助成事業 (福祉部)		予算現額 1,214,698,000円 決算額 1,185,559,993円 差額 29,138,007円
3 心身障がい者福祉費		
2 障がい者福祉手当の支給事業 (福祉部)		予算現額 1,526,726,000円 決算額 1,510,415,116円 差額 16,310,884円
7 障がい者自立支援給付費支給事業 (福祉部)		予算現額 16,676,042,000円 決算額 15,903,234,141円 差額 772,807,859円

【注】給与費は除く

決 算 説 明		
ア	軽減1号該当	1,485,897,420円
	医療給付費分・後期高齢者支援金分 36,935人	
	介護納付金分 12,481人	
イ	軽減2号該当	558,910,200円
	医療給付費分・後期高齢者支援金分 19,720人	
	介護納付金分 5,669人	
ウ	軽減3号該当	192,116,760円
	医療給付費分・後期高齢者支援金分 16,969人	
	介護納付金分 4,795人	
エ	保険者支援分	1,311,819,080円
	医療給付費分・後期高齢者支援金分 73,624人	
	介護納付金分 22,945人	
ア	社会福祉法人あだちの里運営費補助	336,102,651円
イ	社会福祉法人あいのわ福祉会運営費補助	292,912,655円
ウ	社会福祉法人足立邦栄会運営費補助	13,290,400円
エ	社会福祉法人リード・エー運営費補助	8,544,000円
オ	社会福祉法人はなさく福祉会運営費補助	4,272,000円
カ	特定非営利活動法人あだち運営費補助	19,224,000円
キ	社会福祉法人コスモス会運営費補助	14,952,000円
ク	社会福祉法人ひふみ会運営費補助	29,904,000円
ケ	民営化運営移行措置助成金	69,058,914円
コ	障がい者日中活動系サービス推進事業補助	328,384,253円
サ	児童発達支援センターサービス推進事業補助	33,941,000円
シ	グループホーム自動火災報知設備設置補助 9施設	9,535,000円
ス	重症心身障がい児（者）通所事業補助 5施設	18,627,120円
セ	平成30年度東京都障害者施策推進区市町村包括補助返還金	6,812,000円
支給人数 10,252人		
ア	障がい者福祉手当	1,506,330,500円
イ	人材派遣委託	4,084,616円
ア	介護給付費・訓練等給付費	11,824,550,798円
イ	障害児通所給付費	1,975,288,651円
ウ	更生医療	1,843,799,814円
エ	補装具費（中等度難聴児支援含む）	175,207,503円
オ	療養介護医療費等	56,770,234円
カ	高額障害サービス費	2,379,844円
キ	国庫・都負担金等返還	25,237,297円

科 目			予算現額・決算額・差額	
款	項	目	事 務 事 業	
		4 社会福祉施設費		
		4 (1)住区施設運営委託事務 (地域のちから推進部)	予算現額	1,965,987,000円
			決 算 額	1,881,451,966円
			差 額	84,535,034円
		2 児童福祉費		
		1 児童福祉総務費		
		3 児童扶養手当等の支給事業 (福祉部)	予算現額	3,640,614,000円
			決 算 額	3,556,346,548円
			差 額	84,267,452円
		5 地域型保育事業 (子ども家庭部)	予算現額	1,339,000,000円
			決 算 額	1,275,599,817円
			差 額	63,400,183円
		6 児童手当の支給事業 (福祉部)	予算現額	10,139,512,000円
			決 算 額	9,967,336,653円
			差 額	172,175,347円
		7 児童育成手当の支給事業 (福祉部)	予算現額	1,984,465,000円
			決 算 額	1,871,498,183円
			差 額	112,966,817円
		10 子ども医療費助成事業 (福祉部)	予算現額	3,142,352,000円
			決 算 額	3,020,195,111円
			差 額	122,156,889円
		11 私立保育園施設整備助成事業 (子ども家庭部)	予算現額	3,055,291,000円
			決 算 額	3,053,028,000円
			差 額	2,263,000円
		12 家庭的保育事業 (子ども家庭部)	予算現額	1,247,127,000円
			決 算 額	1,193,436,009円
			差 額	53,690,991円

【注】給与費は除く

決 算 説 明		
ア	自主管理運営委託 48館	1,697,850,906円
イ	光熱水費	73,258,049円
ウ	館内清掃委託・空調設備等保守委託	51,835,236円
エ	管理用及び事務用備品	12,900,311円
オ	管理運営委員会特別会計交付金	4,339,000円
カ	管理用消耗品等	41,268,464円
支給対象児童数 延 127,642人		
ア	児童扶養手当	3,541,359,860円
イ	臨時職員賃金	8,852,060円
ウ	郵送料	4,152,654円
エ	事務用消耗品等	1,220,742円
オ	障がい判定委託	550,032円
カ	ファイリングキャビネット、シュレッダー	211,200円
ア	小規模保育事業等 管内 27か所 管外 10か所 児童数 4,975人 一時保育利用児童数 160人	1,245,231,785円
	(ア) 小規模保育事業等運営費負担金	1,097,998,660円
	(イ) 小規模保育事業運営費補助	147,233,125円
イ	平成30年度国・都補助金返還金	30,368,032円
支給対象児童数 延 931,869人		
ア	児童手当	9,909,820,000円
イ	郵送料	13,434,207円
ウ	臨時職員賃金	9,019,540円
エ	封入封緘委託	4,121,451円
オ	通知書送付用封筒印刷	410,030円
カ	事務用消耗品	497,036円
キ	都負担金超過交付分返還金	30,034,389円
支給対象児童数 延 135,199人		
ア	児童育成手当	1,871,262,000円
イ	封入封緘委託	236,183円
受給者(医療証交付数) 85,790人(乳幼児 36,833人 義務教育就学児 48,957人)		
ア	医療費助成 1,430,925件	2,918,539,881円
イ	医療費審査支払事務委託 1,659,661件	92,365,201円
ウ	医療証印刷・郵送料	6,195,889円
エ	臨時職員賃金	3,094,140円
ア	自己所有物件による保育所整備事業補助 7施設	1,823,408,000円
イ	賃貸物件による保育所整備事業補助 14施設	1,183,794,000円
ウ	既存保育所の増改築等事業補助 2施設	45,826,000円
家庭的保育者 147人 児童数 延 5,353人		
ア	家庭的保育事業運営費負担金	1,110,524,950円
イ	家庭的保育事業運営費補助	73,263,813円
ウ	受託児童健康診断委託等	9,647,246円

科 目			予算現額・決算額・差額	
款	項	目	事務事業	
		15 認証保育所運営経費助成事業 (子ども家庭部)	予算現額	1,956,193,000円
			決算額	1,817,864,644円
			差 額	138,328,356円
		2 児童措置費		
		1 私立保育園の運営費助成事業 (子ども家庭部)	予算現額	15,005,869,000円
			決算額	14,763,157,376円
			差 額	242,711,624円
		3 保育所費		
		1 (1)公立保育園の管理運営事務 (子ども家庭部)	予算現額	1,229,852,000円
			決算額	1,123,131,627円
			差 額	106,720,373円
		1 (1)公立保育園の管理運営事務 (学校運営部)	予算現額	110,000円
			決算額	109,800円
			差 額	200円

【注】給与費は除く

決 算 説 明	
施設数	管内 35か所 管外 18か所 児童数 延 11,496人
ア	認証保育所運営費補助 1,771,266,164円
イ	特別保育事業補助 8,592,200円
ウ	保育力強化事業等補助 27,636,000円
エ	臨時職員賃金等 3,512,993円
オ	過年度都補助金返還 6,857,287円
区内私立保育園入所児童数 月平均 7,606人 区外私立保育園入所児童数 月平均 41人	
ア	事務用消耗品 53,736円
イ	歯科健診委託 6,890,834円
ウ	区内私立保育園 13,916,591,627円
エ	区外私立保育園 53,264,340円
オ	病後児保育事業及び一時保育事業補助 27,559,000円
カ	保育士等キャリアアップ補助 278,693,000円
キ	保育サービス推進事業補助 129,087,000円
ク	安心安全確保事業補助 3,347,692円
ケ	保育所等における午睡時の安全対策強化事業補助 8,138,880円
コ	定期利用保育事業補助 4,281,200円
サ	私立保育所における賃借料補助事業 159,276,000円
シ	過年度分補助金等返還金 175,974,067円
ア	嘱託医の報酬及び臨時職員の賃金 40,049,343円
イ	給食費（主食費） 29,691,059円
ウ	給食費（副食費） 217,734,430円
エ	保育教材・冷暖房機等運用品 131,039,554円
オ	光熱水費 108,395,193円
カ	保育園給食調理等委託 535,515,886円
キ	園外保育用バス等賃借 19,792,242円
ク	管外委託保育料（区立保育園）等 40,913,920円
ア	一斉コシヒカリ給食用の米 109,800円

科 目			予算現額・決算額・差額	
款	項	目	事務事業	
		1 (4)公立保育園の管理運営委託事業 (子ども家庭部)	予算現額	2,645,785,000円
			決算額	2,606,867,724円
			差 額	38,917,276円
		3 生活保護費		
		2 扶助費		
		1 (1)生活保護費給付事業 (福祉部)	予算現額	47,188,447,000円
			決算額	46,292,569,856円
			差 額	895,877,144円

【注】給与費は除く

決 算 説 明				
ア	やよい保育園管理運営委託	児童数月平均	98人	200,727,871円
イ	さつき保育園管理運営委託	児童数月平均	105人	221,694,908円
ウ	せきや保育園管理運営委託	児童数月平均	75人	145,388,708円
エ	青井保育園管理運営委託	児童数月平均	102人	211,208,623円
オ	東保木間保育園管理運営委託	児童数月平均	102人	172,537,419円
カ	谷在家保育園管理運営委託	児童数月平均	91人	138,258,077円
キ	伊興大境保育園管理運営委託	児童数月平均	107人	175,250,928円
ク	新田さくら保育園管理運営委託	児童数月平均	67人	126,610,784円
ケ	水神橋保育園管理運営委託	児童数月平均	101人	192,017,837円
コ	千住保育園管理運営委託	児童数月平均	128人	204,827,693円
サ	竹の塚保育園管理運営委託	児童数月平均	125人	203,013,407円
シ	興本保育園管理運営委託	児童数月平均	106人	178,329,622円
ス	竹の塚北保育園管理運営委託	児童数月平均	113人	202,582,026円
セ	五反野保育園管理運営委託	児童数月平均	127人	225,661,783円
ソ	第三者評価受審事業補助等			8,758,038円
ア	居宅扶助			45,671,061,963円
	(ア) 生活扶助	月平均	26,687件	13,601,961,067円
	(イ) 住宅扶助	月平均	17,852件	8,785,551,760円
	(ウ) 教育扶助	月平均	2,485件	133,555,597円
	(エ) 介護扶助	月平均	12,076件	1,146,172,556円
	a 国保連払	月平均	11,980件	1,134,580,235円
	b 事務所払	月平均	96件	11,592,321円
	(オ) 医療扶助	月平均	64,260件	21,726,801,450円
	a 入院	月平均	2,269件	11,478,366,680円
	b 入院外	月平均	51,702件	9,969,620,364円
	c 事務所払	月平均	10,289件	278,814,406円
	(カ) 出産扶助	月平均	1件	165,200円
	(キ) 生業扶助	月平均	56件	82,896,544円
	(ク) 葬祭扶助	月平均	76件	173,650,386円
	(ケ) 就労自立給付金	月平均	21件	13,207,403円
	(コ) 進学準備給付金	月平均	5件	7,100,000円
イ	委託扶助			367,603,255円
	(ア) 救護施設等			337,867,110円
	a 救護施設			209,815,966円
	(a) 生活費	月平均	57人	34,229,436円
	(b) 事務費	月平均	73人	175,586,530円
	b 更生施設			128,051,144円
	(a) 生活費	月平均	48人	33,453,107円
	(b) 事務費	月平均	75人	94,598,037円
	(イ) 宿所提供施設	月平均	51人	20,033,610円
	(ウ) 授産施設	月平均	14人	9,702,535円
ウ	償還金			253,904,638円

科		目	予算現額・決算額・差額	
款	項	目	事務事業	
5	環境衛生費			
	2	衛生費		
		1 衛生総務費		
		3 (2)精神障がい者社会復帰施設運営費等補助事業 (衛生部)	予算現額	1,369,843,000円
			決算額	1,369,833,109円
			差額	9,891円
		9 大学病院整備事業 (衛生部)	予算現額	2,400,000,000円
			決算額	2,400,000,000円
			差額	0円
		3 予防費		
		3 (1)予防接種事業 (衛生部)	予算現額	1,992,264,000円
			決算額	1,814,007,734円
			差額	178,256,266円
	3	清掃費		
		2 廃棄物対策費		
		1 (1)ごみ収集運搬事業 (環境部)	予算現額	1,906,310,000円
			決算額	1,857,291,369円
			差額	49,018,631円
		4 清掃一部事務組合費		
		1 東京二十三区清掃一部事務組合分担金の支出事務 (環境部)	予算現額	2,344,577,000円
			決算額	2,344,577,000円
			差額	0円

【注】給与費は除く

決 算 説 明	
ア 自立支援給付（訓練等給付）	1,207,117,680円
イ 精神障がい者自立支援センター運営	59,731,084円
ウ 障害者総合支援法内施設運営助成	99,992,675円
エ 精神障がい者家族会事業助成	142,500円
オ 移動支援事業等	2,849,170円
大学病院施設等整備費補助	
子どもの定期予防接種率	93.9%
高齢者インフルエンザ接種率	46.2%
ア 臨時職員共済費	6,687,150円
イ 臨時職員賃金	29,497,870円
ウ 事業用消耗品等	47,139,930円
エ 廃棄物運搬請負	1,318,636,594円
オ 人材派遣委託	86,181,002円
カ 粗大ごみ申告受付業務等委託	362,912,135円
（ア）粗大ごみ申告受付業務委託	45,689,728円
（イ）粗大ごみ自己持込業務委託	42,719,894円
（ウ）粗大ごみ中継業務委託	51,767,401円
（エ）動物死体処理委託	20,965,100円
（オ）粗大ごみ収集作業・中継運搬業務委託	201,770,012円
キ 駐車場賃借	6,236,688円
清掃事業の円滑な運営に係る清掃工場、ごみ等の中継施設の維持管理経費等（区負担分）	

科 目		予算現額・決算額・差額
款 項 目	事 務 事 業	
6 土木費		
2 道路橋梁費		
2 道路橋梁維持費		
1	(1)道路の維持事業 (都市建設部)	予算現額 1,518,126,000円 決算額 1,496,503,392円 差額 21,622,608円
4 都市計画費		
1 都市計画総務費		
4	4 密集市街地整備事業 (都市建設部)	予算現額 1,131,207,000円 決算額 1,054,841,765円 差額 76,365,235円
21	21 鉄道立体化の促進事業 (都市建設部)	予算現額 11,630,609,000円 決算額 7,221,745,888円 差額 4,408,863,112円 (予算現額には前年度繰越額含む) (差額には翌年度繰越額含む)
2 公園管理費		
1	(1)公園・親水施設等の維持管理事業 (都市建設部)	予算現額 2,188,235,000円 決算額 2,087,062,036円 差額 101,172,964円
1	(1)公園・親水施設等の維持管理事業 (衛生部)	予算現額 3,280,000円 決算額 3,047,820円 差額 232,180円
1	(1)公園・親水施設等の維持管理事業 (学校運営部)	予算現額 700,000円 決算額 454,005円 差額 245,995円

【注】給与費は除く

決 算 説 明

ア	道路橋梁の応急修繕	536,513,015円
イ	道路水路等維持作業委託	272,237,953円
ウ	街路樹維持管理委託	294,902,458円
エ	街路樹診断業務委託	11,272,089円
オ	道路施設保守点検作業委託	247,866,240円
カ	道路施設保守点検作業委託（緊急）	3,986,490円
キ	駅前通・駅広場・駅周辺清掃委託	68,794,102円
ク	北千住駅西口広場施設管理委託	22,869,072円
ケ	トンネル・地下道・アンダーパス維持管理	12,833,252円
コ	花壇管理委託	8,119,850円
サ	廃棄物収集運搬・処分委託	1,445,630円
シ	工事用原材料	7,606,700円
ス	道路施設光熱水費等	8,056,541円
ア	整備計画推進等業務委託	31,803,970円
イ	不燃化特区まちづくりコンサルタント等業務委託	43,582,000円
ウ	用地測量・建物補償算定委託	73,307,540円
エ	道路整備・耐震性貯水槽設置工事	56,161,754円
オ	土地購入・物件移転等補償	291,969,001円
カ	不燃化特区老朽建築物除却等助成	556,846,000円
キ	事務用消耗品等	1,171,500円
ア	東武伊勢崎線（竹ノ塚駅付近）連続立体交差事業に係る事業費	6,794,818,000円
イ	東武伊勢崎線（竹ノ塚駅付近）連続立体交差事業用地賃借	3,648,684円
ウ	区画街路第14号線整備事業用地購入・補償	338,337,504円
エ	区画街路第14号線事業における土地収用手続き業務委託	4,862,000円
オ	区画街路第14号線電線共同溝及び道路等詳細設計業務委託	22,412,200円
カ	竹の塚まちづくり関連業務委託等	18,067,500円
キ	区画街路第14号線排水施設等整備工事	39,600,000円
ア	公園児童遊園自主管理報償費	41,293,407円
イ	光熱水費	112,897,732円
ウ	公園・建物等清掃	442,795,195円
エ	公園樹木維持・施設管理等委託	1,151,407,938円
オ	公園改修・補修工事・修繕	306,322,921円
カ	公園管理課の管理運営	32,344,843円
ア	カラスの巣等の撤去業務委託	3,047,820円
ア	旧南部公園管理事務所・旧青少年関連施設光熱水費	454,005円

科 目		予算現額・決算額・差額
款 項 目	事 務 事 業	
7 教育費		
1 教育総務費		
2 事務局費		
	13 義務教育施設建設資金積立基金積立金 (学校運営部)	予算現額 7,546,980,000円 決算額 7,546,545,056円 差額 434,944円
5 生涯学習施設委託管理費		
	1 指定管理者管理運営事務 (地域のちから推進部)	予算現額 1,692,766,000円 決算額 1,661,128,873円 差額 31,637,127円
2 小学校費		
3 学校給食費		
	1 (1) 小学校給食業務運営事業 (学校運営部)	予算現額 1,813,536,000円 決算額 1,794,791,496円 差額 18,744,504円
5 学校施設整備費		
	1 (2) 小学校施設の保全事業 (学校運営部)	予算現額 4,465,202,000円 決算額 3,839,614,272円 差額 625,587,728円
3 中学校費		
5 学校施設整備費		
	1 (2) 中学校施設の保全事業 (学校運営部)	予算現額 2,168,259,000円 決算額 1,913,462,814円 差額 254,796,186円
6 学校施設建設費		
	1 区立中学校の改築事業 (学校運営部)	予算現額 1,871,560,000円 決算額 1,848,604,287円 差額 22,955,713円

【注】給与費は除く

決 算 説 明	
ア 新規積立	7,500,000,000円
イ 利子相当分積立	46,545,056円
指定管理者施設管理運営 14施設	
ア 給食調理業務委託	1,576,806,638円
イ 調理用具・消耗品	54,471,318円
ウ 給食用備品	52,168,820円
エ 給食費公費負担	30,428,658円
オ おいしい給食推進	2,407,583円
カ 廃棄物処理等	71,384,639円
キ 給食食材キャンセル料	7,123,840円
ア 建築物等定期点検委託等	23,155,744円
イ 設計委託	109,984,751円
ウ 改修工事	2,689,167,667円
エ 全体保全工事	571,235,870円
オ 空調機器リース	398,247,840円
カ 増築校舎リース	47,822,400円
ア 建築物定期点検委託等	12,256,556円
イ 設計委託	55,338,949円
ウ 改修工事	1,110,051,949円
エ 全体保全工事	538,266,080円
オ 空調機器リース料	197,549,280円
千寿青葉中学校施設更新設計等業務委託 完成予定 令和3年度 総契約金額 136,864千円 今年度までの支出額 104,096千円 次年度以降の支出予定額 32,768千円	
ア 千寿青葉中学校改築工事	1,221,000,000円
イ 千寿青葉中学校旧校舎解体工事	270,655,000円
ウ 千寿青葉中学校仮設校舎	308,388,000円
エ 千寿青葉中学校施設更新設計等業務委託	26,335,600円
オ 千寿青葉中学校仮設校舎移転に伴う初度調弁	2,053,369円
カ 江北桜中学校施設更新に伴う初度調弁	828,520円
キ 廃棄物収集運搬・処分委託等	13,680,744円
(ア) 千寿青葉中学校	9,286,244円
(イ) 江北桜中学校	4,394,500円
ク 江北桜中学校緊急工事	5,663,054円

科 目			予算現額・決算額・差額	
款	項	目 事務事業		
	5	幼稚園費		
		1 幼稚園振興費		
		2 幼稚園就園奨励事業 (子ども家庭部)	予算現額	1,455,445,000円
			決算額	1,405,836,803円
			差 額	49,608,197円
	8	公債費		
		1 公債費		
		1 元金		
		1 特別区債元金の償還 (政策経営部)	予算現額	4,539,111,000円
			決算額	4,539,110,205円
			差 額	795円
		1 特別区債元金の償還 (福祉部)	予算現額	786,000円
			決算額	785,710円
			差 額	290円
	9	諸支出金		
		1 特別会計繰出金		
		1 国民健康保険特別会計繰出金		
		1 国民健康保険特別会計繰出金 (区民部)	予算現額	4,723,239,000円
			決算額	4,239,549,258円
			差 額	483,689,742円
		2 介護保険特別会計繰出金		
		1 介護保険特別会計繰出金 (福祉部)	予算現額	9,300,947,000円
			決算額	9,300,947,000円
			差 額	0円
		3 後期高齢者医療特別会計繰出金		
		1 後期高齢者医療特別会計繰出金 (区民部)	予算現額	8,785,516,000円
			決算額	8,785,516,000円
			差 額	0円

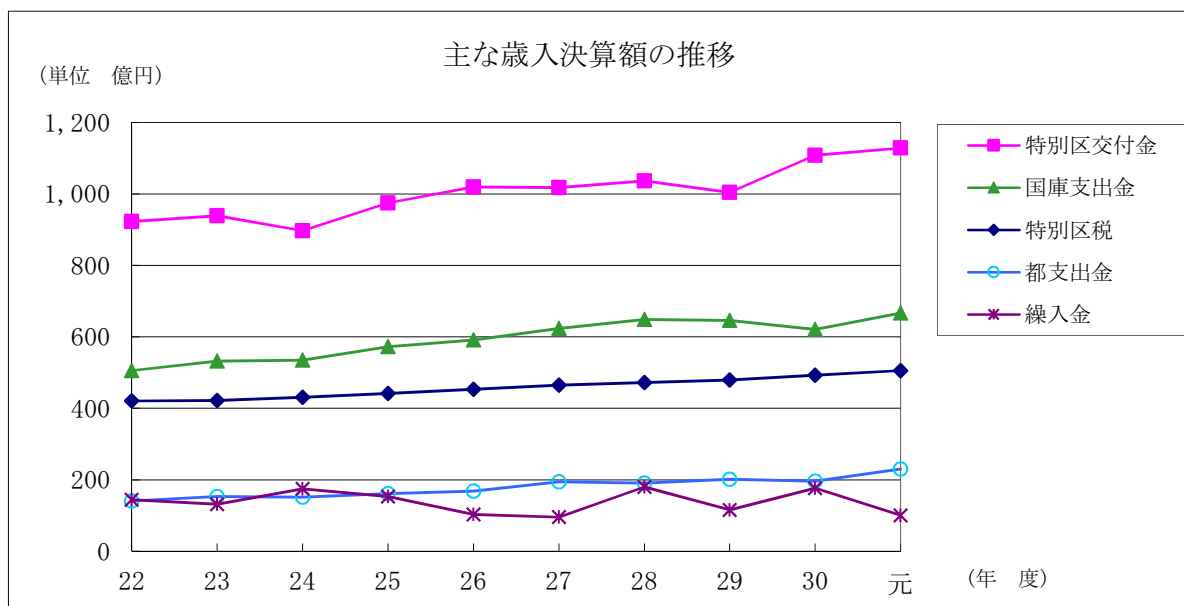
【注】給与費は除く

決 算 説 明

ア	子育てのための施設等利用給付	支給者数 6,836人	1,028,896,413円
イ	就園奨励費補助	支給者数 5,731人	376,136,075円
ウ	私立幼稚園事務費等		804,315円
ア	総務債	8件	515,502,157円
イ	民生債	15件	159,003,557円
ウ	環境衛生債	2件	34,298,853円
エ	土木債	92件	1,642,376,122円
オ	教育債	38件	1,940,189,516円
カ	満期一括償還方式借入債年6%積立額		247,740,000円
ア	災害援護債	2件	785,710円
ア	その他一般会計繰出金		2,636,555,000円
イ	出産育児一時金等繰出金		173,600,000円
ウ	職員給与費等繰出金		1,429,394,258円
ア	保険給付費		7,187,616,000円
イ	事務費		1,211,830,000円
ウ	地域支援事業の介護予防・日常生活支援総合事業法定負担分		203,103,000円
エ	地域支援事業の包括的支援・任意事業法定負担分		181,705,000円
オ	低所得者保険料軽減負担分(国庫)		258,347,000円
カ	低所得者保険料軽減負担分(都)		129,173,000円
キ	低所得者保険料軽減負担分(区)		129,173,000円
ア	広域連合負担金繰出金		8,290,670,000円
イ	健康診査費繰出金		257,517,000円
ウ	職員給与費等繰出金		237,329,000円

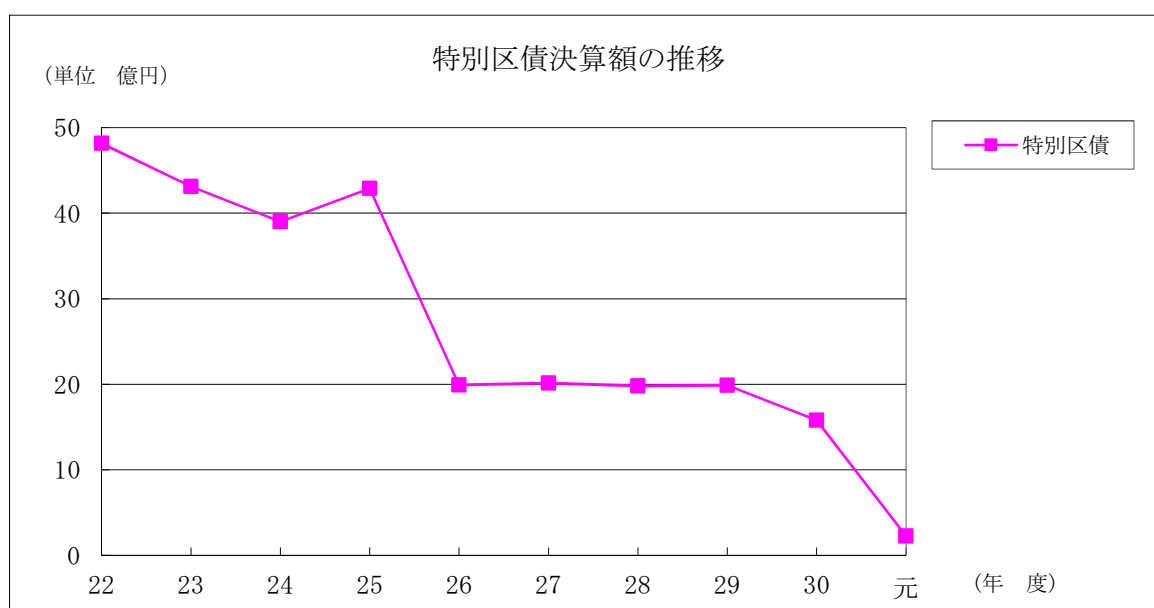
決算額の推移（一般会計）

歳入 款	年度	決			
		22	23	24	25
1 特別区税		42,053,202,851	42,145,553,970	43,036,824,630	44,189,272,759
2 地方譲与税		1,115,452,799	1,155,696,428	1,080,005,497	1,033,828,011
3 利子割交付金		575,066,000	540,736,000	522,029,000	668,939,000
4 配当割交付金		217,180,000	241,110,000	264,033,000	456,464,000
5 株式等譲渡所得割交付金		67,052,000	53,753,000	67,879,000	595,960,000
6 地方消費税交付金		6,641,225,000	6,682,273,000	6,800,561,000	6,742,602,000
7 ゴルフ場利用税交付金		2,993,915	2,411,983	3,039,139	3,191,831
8 自動車取得税交付金		662,753,000	578,850,000	653,731,000	640,033,000
9 環境性能割交付金		—	—	—	—
10 地方特例交付金		1,084,432,000	1,307,621,000	589,892,000	586,331,000
11 交通安全対策特別交付金		96,747,000	93,742,000	94,426,000	88,815,000
12 特別区交付金		92,229,063,000	93,843,575,000	89,674,039,000	97,416,466,000
13 分担金及び負担金		3,452,868,013	3,440,165,709	3,358,058,094	3,508,723,771
14 使用料及び手数料		3,998,986,640	3,938,626,260	4,050,437,471	4,176,037,655
15 国庫支出金		50,538,697,384	53,217,069,379	53,513,486,607	57,259,192,656
16 都支出金		14,077,706,843	15,331,849,166	15,134,055,679	16,105,262,050
17 財産収入		1,194,981,906	523,055,904	1,210,436,145	722,464,140
18 寄付金		319,238,366	63,428,616	65,875,154	124,854,508
19 繰入金		14,405,497,094	13,148,049,045	17,466,871,262	15,329,144,420
20 繰越金		4,515,527,596	4,262,314,470	3,273,653,923	3,728,400,179
21 諸収入		3,886,726,133	3,094,573,879	4,112,206,279	5,475,527,487
22 特別区債		4,815,999,400	4,312,159,400	3,899,732,200	4,289,200,000
歳入合計		245,951,396,940	247,976,614,209	248,871,272,080	263,140,709,467

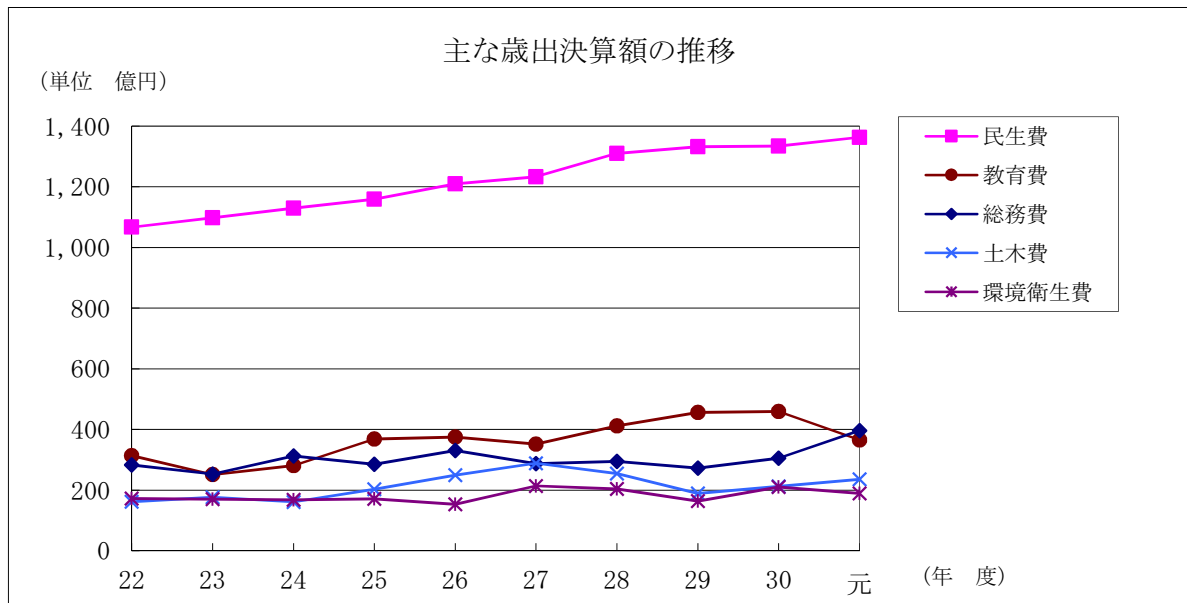


(単位 円)

算 額					
26	27	28	29	30	元
45,299,468,856	46,467,405,249	47,203,111,637	47,924,343,433	49,217,015,193	50,554,584,986
987,532,017	1,032,107,018	1,000,762,004	996,628,000	1,012,644,000	1,032,964,104
679,029,000	587,079,000	163,499,000	175,244,000	187,246,000	141,790,000
857,284,000	707,556,000	534,171,000	722,391,000	624,295,000	705,494,000
721,306,000	698,310,000	311,454,000	725,227,000	510,358,000	435,745,000
8,637,810,000	15,434,511,000	13,650,040,000	13,664,189,000	11,657,256,000	11,157,381,000
2,263,698	2,437,070	2,364,977	2,357,826	2,264,278	1,500,820
329,605,000	464,334,000	456,231,000	572,632,000	604,728,000	304,660,000
—	—	—	—	—	107,654,329
544,087,000	540,565,000	551,073,000	554,482,000	633,872,000	1,705,151,000
77,502,000	84,275,000	80,339,000	75,914,000	70,675,000	70,111,000
101,926,107,000	101,781,655,000	103,665,811,000	100,404,438,000	110,791,773,000	112,850,652,000
3,433,855,809	3,463,457,180	3,516,438,323	3,656,845,046	3,815,991,019	3,168,510,930
4,107,483,975	4,149,849,152	4,216,590,797	4,173,356,004	4,162,207,687	4,368,495,032
59,075,086,611	62,353,181,780	64,867,037,157	64,544,843,189	62,045,177,840	66,634,014,657
16,872,453,410	19,403,661,377	19,101,916,147	20,106,568,870	19,611,934,571	23,006,189,624
808,645,034	1,000,615,845	1,021,671,671	630,764,970	653,967,774	559,192,730
23,251,802	114,854,117	87,918,048	39,476,845	28,964,091	28,900,843
10,313,173,212	9,532,527,554	17,991,398,509	11,568,758,556	17,652,125,728	10,021,650,122
4,830,194,088	3,503,007,691	4,349,702,325	4,142,698,643	3,640,789,054	5,192,399,373
10,684,641,550	8,296,590,949	2,844,516,587	2,993,619,616	2,947,029,873	2,809,369,649
1,992,000,000	2,014,000,000	1,980,000,000	1,989,000,000	1,579,000,000	222,600,000
272,202,780,062	281,631,979,982	287,596,046,182	279,663,777,998	291,449,314,108	295,079,011,199

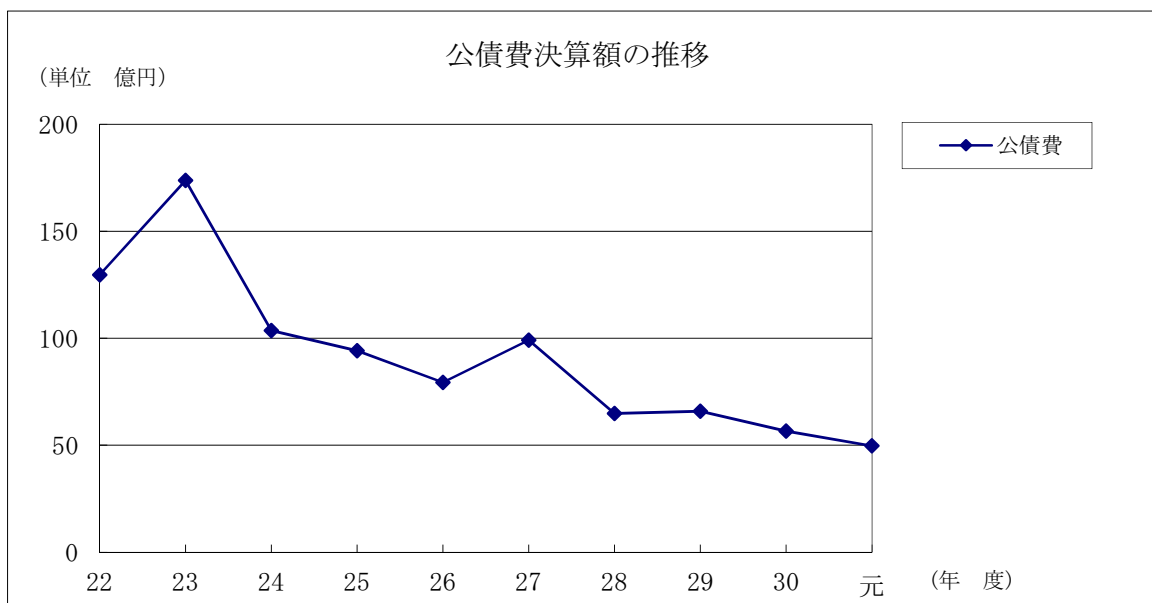


歳出			決算			
			22	23	24	25
1	議会費		880,485,917	1,249,868,401	965,922,767	936,209,860
2	総務費		28,330,548,640	25,289,704,702	31,277,082,935	28,547,469,361
3	民生費		106,669,017,753	109,714,802,691	112,917,862,452	115,862,148,243
4	産業経費		3,167,942,493	3,363,728,574	2,992,403,572	2,734,729,347
5	環境衛生費		17,284,383,277	16,999,278,387	16,879,039,353	17,125,448,953
6	土木費		16,237,009,352	17,706,080,888	16,115,037,086	20,309,759,069
7	教育費		31,419,783,021	25,115,205,381	28,088,143,617	36,851,562,581
8	公債費		12,954,669,075	17,371,377,820	10,352,601,265	9,411,846,925
9	諸支出金		20,745,242,942	22,892,913,442	22,554,778,854	22,531,341,040
10	予備費		0	0	0	0
歳出合計			237,689,082,470	239,702,960,286	242,142,871,901	254,310,515,379



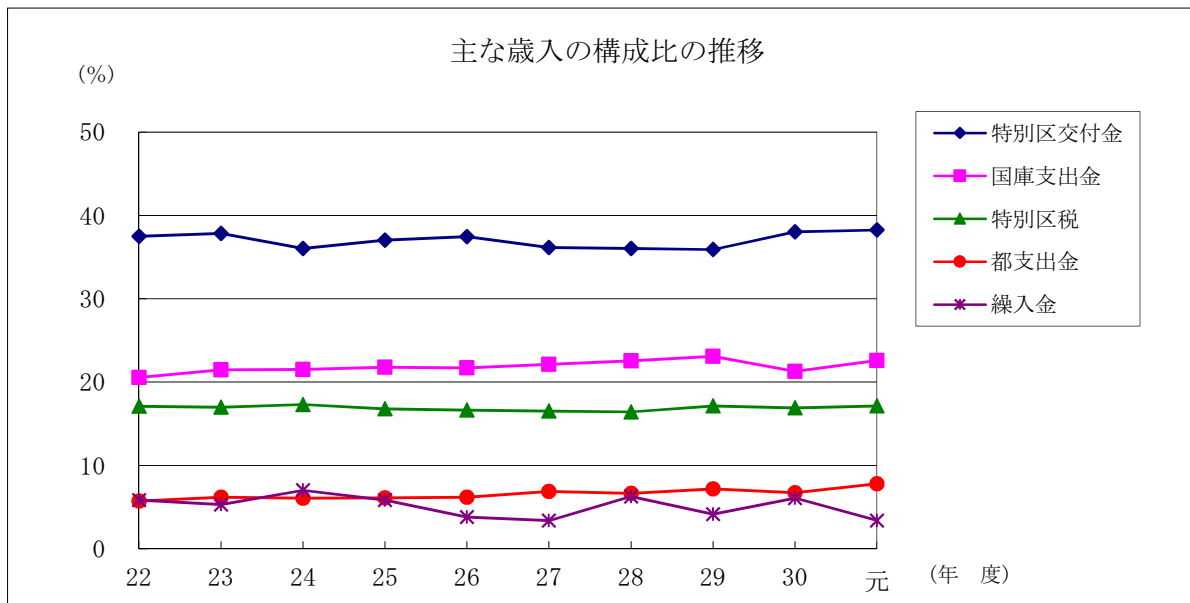
(単位 円)

算 額					
26	27	28	29	30	元
933,499,827	1,005,626,300	912,962,080	898,158,898	867,970,865	902,412,828
33,096,989,387	28,766,984,448	29,484,712,008	27,262,334,414	30,517,974,739	39,649,714,506
120,900,703,952	123,293,552,395	130,945,544,145	133,204,229,092	133,415,644,802	136,272,242,083
2,453,870,545	2,307,861,666	1,936,349,595	1,935,046,572	1,891,097,054	2,473,682,798
15,350,771,846	21,395,293,574	20,443,282,565	16,428,530,822	21,088,061,737	18,895,456,647
24,962,724,741	28,867,750,469	25,516,779,813	18,893,057,115	21,274,941,970	23,606,276,661
37,512,267,205	35,174,478,152	41,210,800,417	45,635,563,313	45,941,647,358	36,516,147,316
7,936,002,747	9,903,066,853	6,479,165,136	6,595,165,762	5,664,418,043	4,972,831,870
22,552,942,121	23,067,663,800	22,523,751,780	21,170,902,956	21,595,158,167	22,326,012,258
0	0	0	0	0	0
265,699,772,371	273,782,277,657	279,453,347,539	272,022,988,944	282,256,914,735	285,614,776,967



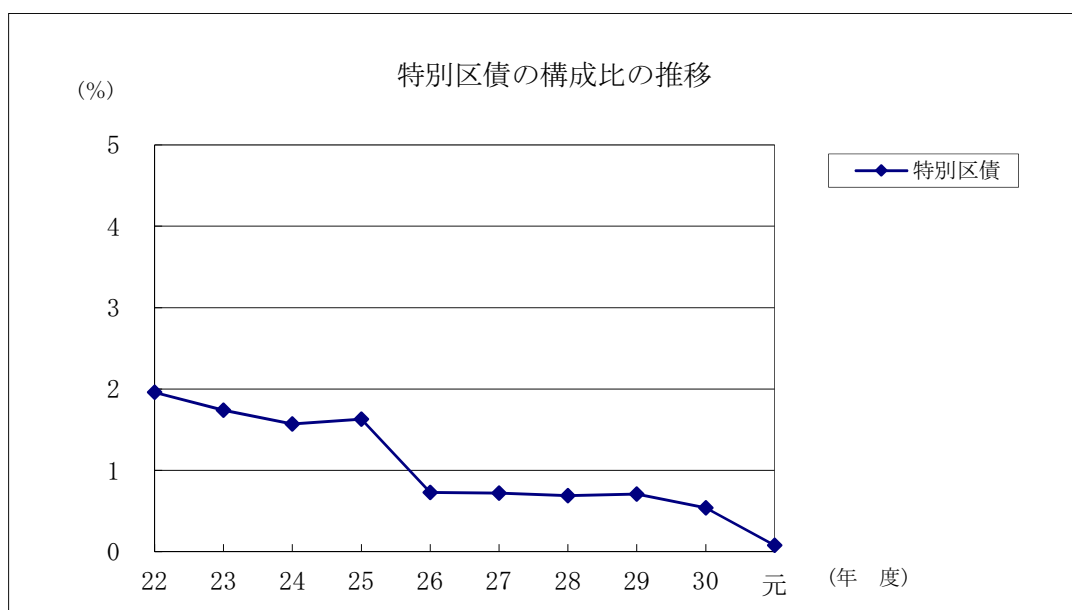
構成比の推移（一般会計）

歳入		年度				
		22	23	24	25	26
1	特別区税	17.10	17.00	17.29	16.79	16.64
2	地方譲与税	0.45	0.47	0.43	0.39	0.36
3	利子割交付金	0.23	0.22	0.21	0.26	0.25
4	配当割交付金	0.09	0.10	0.11	0.17	0.32
5	株式等譲渡所得割交付金	0.03	0.02	0.03	0.23	0.27
6	地方消費税交付金	2.70	2.69	2.73	2.56	3.17
7	ゴルフ場利用税交付金	0.00	0.00	0.00	0.00	0.00
8	自動車取得税交付金	0.27	0.23	0.26	0.24	0.12
9	環境性能割交付金	—	—	—	—	—
10	地方特例交付金	0.44	0.53	0.24	0.22	0.20
11	交通安全対策特別交付金	0.04	0.04	0.04	0.03	0.03
12	特別区交付金	37.50	37.84	36.03	37.02	37.44
13	分担金及び負担金	1.40	1.39	1.35	1.33	1.26
14	使用料及び手数料	1.63	1.59	1.63	1.59	1.51
15	国庫支出金	20.55	21.46	21.50	21.76	21.70
16	都支出金	5.72	6.18	6.08	6.12	6.20
17	財産収入	0.49	0.21	0.49	0.28	0.30
18	寄付金	0.13	0.03	0.03	0.05	0.01
19	繰入金	5.86	5.30	7.02	5.83	3.79
20	繰越金	1.84	1.72	1.31	1.42	1.77
21	諸収入	1.58	1.25	1.65	2.08	3.93
22	特別区債	1.96	1.74	1.57	1.63	0.73
歳入合計		100.00	100.00	100.00	100.00	100.00

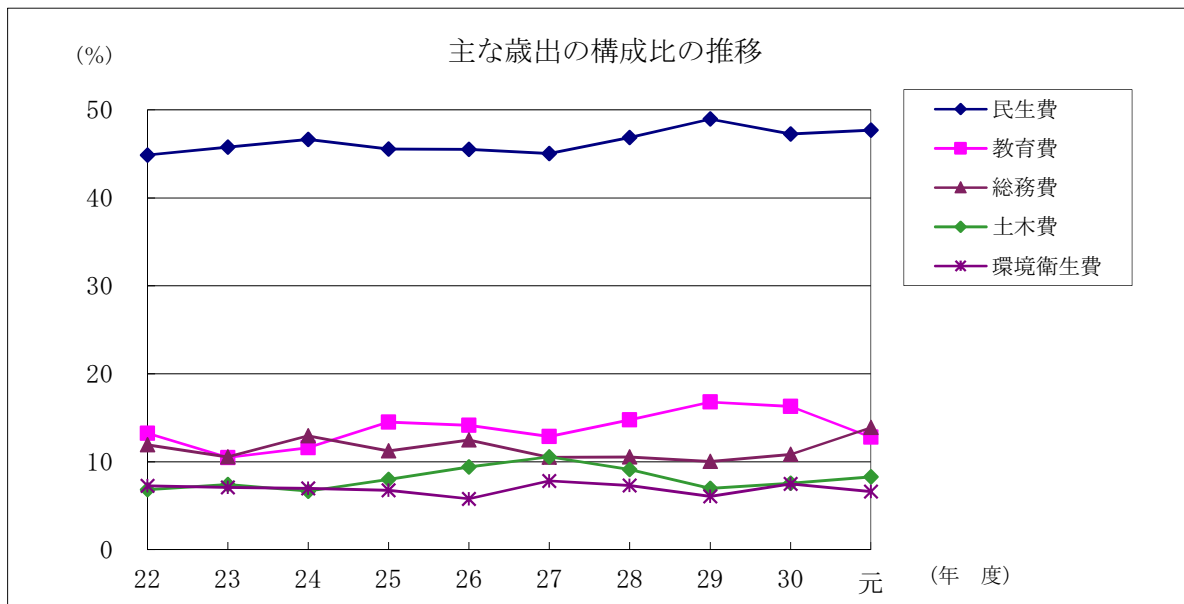


(単位 %)

成 比					元	款
27	28	29	30	元		
16.50	16.41	17.14	16.89	17.13	1	特 別 区 税
0.37	0.35	0.36	0.35	0.35	2	地 方 譲 与 税
0.21	0.06	0.06	0.06	0.05	3	利 子 割 交 付 金
0.25	0.19	0.26	0.21	0.24	4	配 当 割 交 付 金
0.25	0.11	0.26	0.18	0.15	5	株 式 等 譲 渡 所 得 割 交 付 金
5.48	4.75	4.89	4.00	3.78	6	地 方 消 費 税 交 付 金
0.00	0.00	0.00	0.00	0.00	7	ゴ ル フ 場 利 用 税 交 付 金
0.16	0.16	0.20	0.21	0.10	8	自 動 車 取 得 税 交 付 金
—	—	—	—	0.04	9	環 境 性 能 割 交 付 金
0.19	0.19	0.20	0.22	0.58	10	地 方 特 例 交 付 金
0.03	0.03	0.03	0.02	0.02	11	交 通 安 全 対 策 特 別 交 付 金
36.14	36.04	35.90	38.01	38.24	12	特 別 区 交 付 金
1.23	1.22	1.31	1.31	1.07	13	分 担 金 及 び 負 担 金
1.47	1.47	1.49	1.43	1.48	14	使 用 料 及 び 手 数 料
22.14	22.55	23.08	21.29	22.58	15	国 庫 支 出 金
6.89	6.64	7.19	6.73	7.80	16	都 支 出 金
0.36	0.35	0.22	0.22	0.19	17	財 産 収 入
0.04	0.03	0.01	0.01	0.01	18	寄 付 金
3.38	6.26	4.14	6.06	3.40	19	繰 入 金
1.24	1.51	1.48	1.25	1.76	20	繰 越 金
2.95	0.99	1.07	1.01	0.95	21	諸 収 入
0.72	0.69	0.71	0.54	0.08	22	特 別 区 債
100.00	100.00	100.00	100.00	100.00		歳 入 合 計

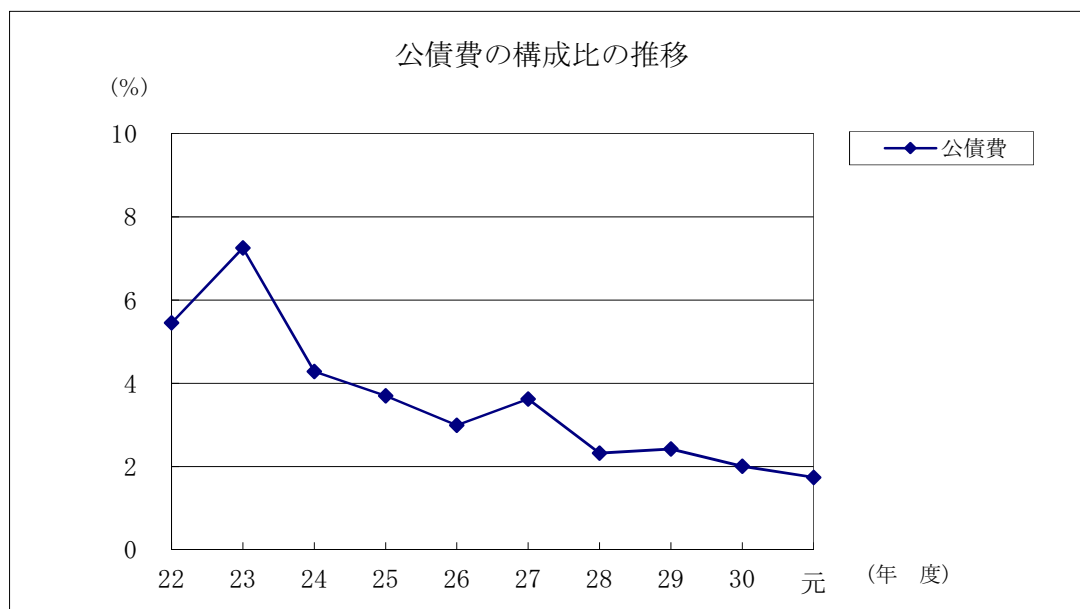


歳出			構				
			22	23	24	25	26
1	議	会	0.37	0.52	0.40	0.37	0.35
2	総	務	11.92	10.55	12.92	11.23	12.46
3	民	生	44.88	45.77	46.63	45.56	45.50
4	産	業	1.33	1.40	1.24	1.07	0.92
5	環	境	7.27	7.09	6.97	6.73	5.78
6	土	木	6.83	7.39	6.65	7.99	9.39
7	教	育	13.22	10.48	11.60	14.49	14.12
8	公	債	5.45	7.25	4.28	3.70	2.99
9	諸	支	8.73	9.55	9.31	8.86	8.49
10	予	備	0.00	0.00	0.00	0.00	0.00
歳出合計			100.00	100.00	100.00	100.00	100.00



(単位 %)

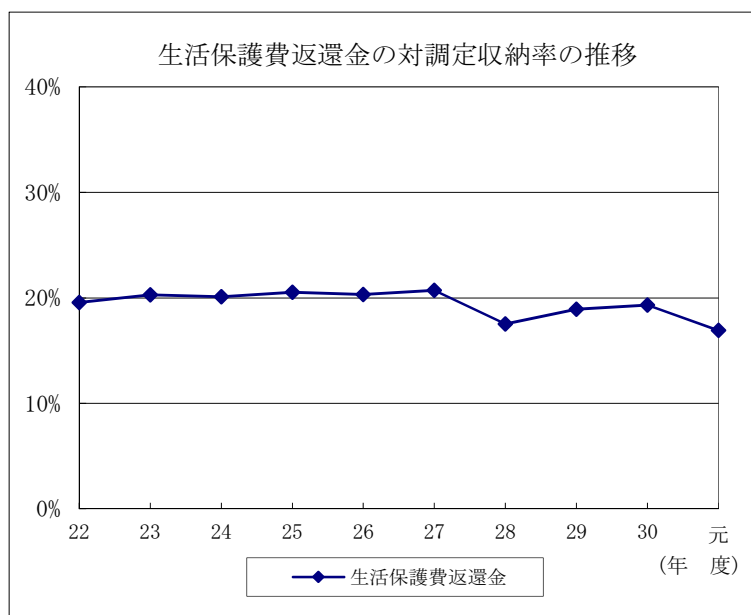
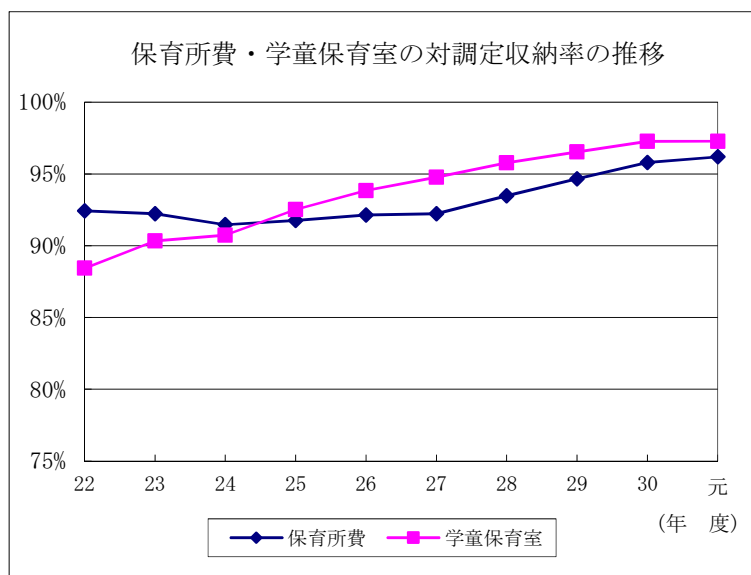
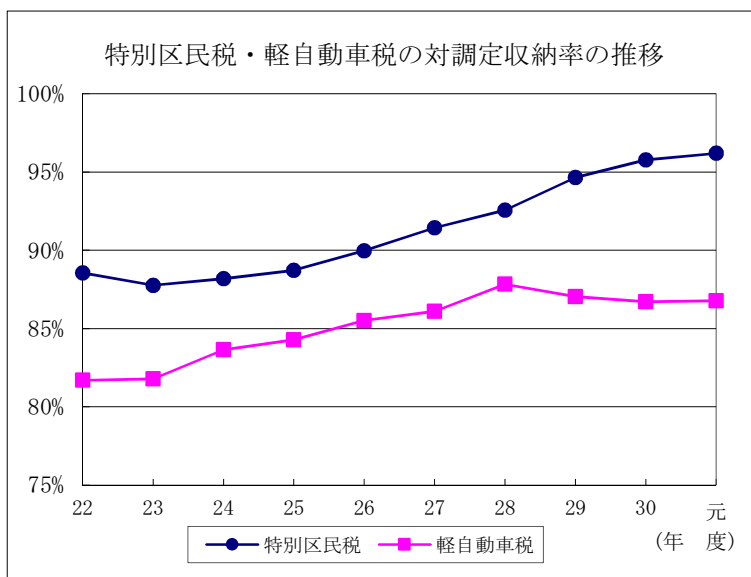
成 比					元	款
27	28	29	30			
0.37	0.33	0.33	0.31	0.32	1	議 会 費
10.51	10.55	10.02	10.81	13.88	2	総 務 費
45.03	46.86	48.97	47.27	47.71	3	民 生 費
0.84	0.69	0.71	0.67	0.87	4	産 業 経 済 費
7.81	7.31	6.04	7.47	6.62	5	環 境 衛 生 費
10.54	9.13	6.95	7.54	8.26	6	土 木 費
12.85	14.75	16.78	16.27	12.78	7	教 育 費
3.62	2.32	2.42	2.01	1.74	8	公 債 費
8.43	8.06	7.78	7.65	7.82	9	諸 支 出 金
0.00	0.00	0.00	0.00	0.00	10	予 備 費
100.00	100.00	100.00	100.00	100.00		歳 出 合 計



主な対調定収納率の推移（一般会計）

科 目				収 納					
款	項	目	節	22	23	24	25	26	27
1 特別区税									
1 特別区民税									
			1 特別区民税	88.55%	87.76%	88.19%	88.71%	89.96%	91.43%
			1 現年普通徴収分	89.06%	89.61%	90.18%	90.49%	91.20%	92.29%
			2 現年特別徴収分	99.58%	99.60%	99.60%	99.71%	99.73%	99.76%
			3 滞納繰越分	23.80%	21.01%	21.86%	23.30%	27.95%	29.42%
2 軽自動車税									
			1 軽自動車税	81.69%	81.78%	83.65%	84.27%	85.51%	86.10%
			1 現年課税分	93.86%	94.05%	95.16%	95.20%	95.67%	95.81%
			2 滞納繰越分	15.52%	15.08%	20.24%	16.57%	16.36%	15.38%
13 分担金及び負担金									
1 負担金									
			1 民生費負担金						
			2 保育所費	92.43%	92.21%	91.46%	91.77%	92.14%	92.23%
			4 学童保育室	88.43%	90.34%	90.74%	92.52%	93.83%	94.77%
14 使用料及び手数料									
1 使用料									
			2 民生使用料						
			1 シルバーピア	93.87%	91.48%	92.06%	93.54%	95.32%	97.36%
			5 土木使用料						
			2 公共溝渠	100.00%	100.00%	100.00%	100.00%	100.00%	100.00%
			4 一般区営住宅	83.78%	80.64%	78.80%	82.21%	85.70%	86.56%
			5 まちづくり工房館	100.00%	100.00%	97.05%	100.00%	92.38%	95.26%
			6 事業用住宅	57.47%	50.22%	45.74%	47.60%	52.73%	54.97%
21 諸収入									
5 雑入									
			1 弁償金						
			3 生活保護費返還金	19.55%	20.30%	20.12%	20.53%	20.31%	20.72%

率			
28	29	30	元
92.56%	94.65%	95.77%	96.20%
92.17%	92.81%	93.14%	93.41%
99.83%	99.78%	99.67%	99.79%
30.65%	33.50%	44.29%	44.14%
87.83%	87.04%	86.72%	86.77%
95.29%	94.74%	95.36%	95.67%
16.15%	13.88%	17.62%	18.44%
93.47%	94.65%	95.80%	96.19%
95.77%	96.53%	97.26%	97.27%
96.57%	98.05%	99.65%	99.82%
100.00%	98.80%	97.67%	96.83%
87.39%	93.47%	95.70%	96.96%
98.92%	96.69%	96.59%	100.00%
57.91%	70.33%	71.99%	77.14%
17.54%	18.93%	19.33%	16.91%

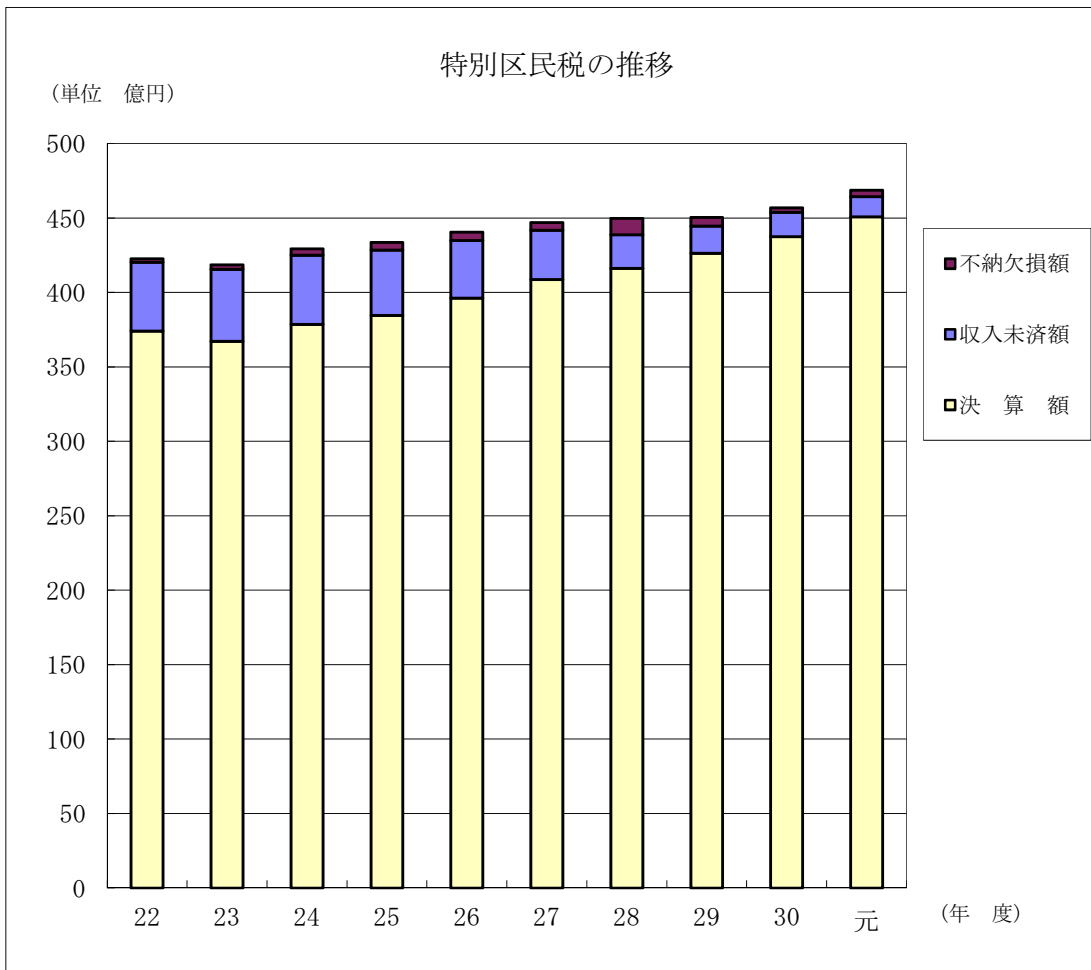


主な収入未済額・不納欠損額の推移（一般会計）

(1) 特別区民税

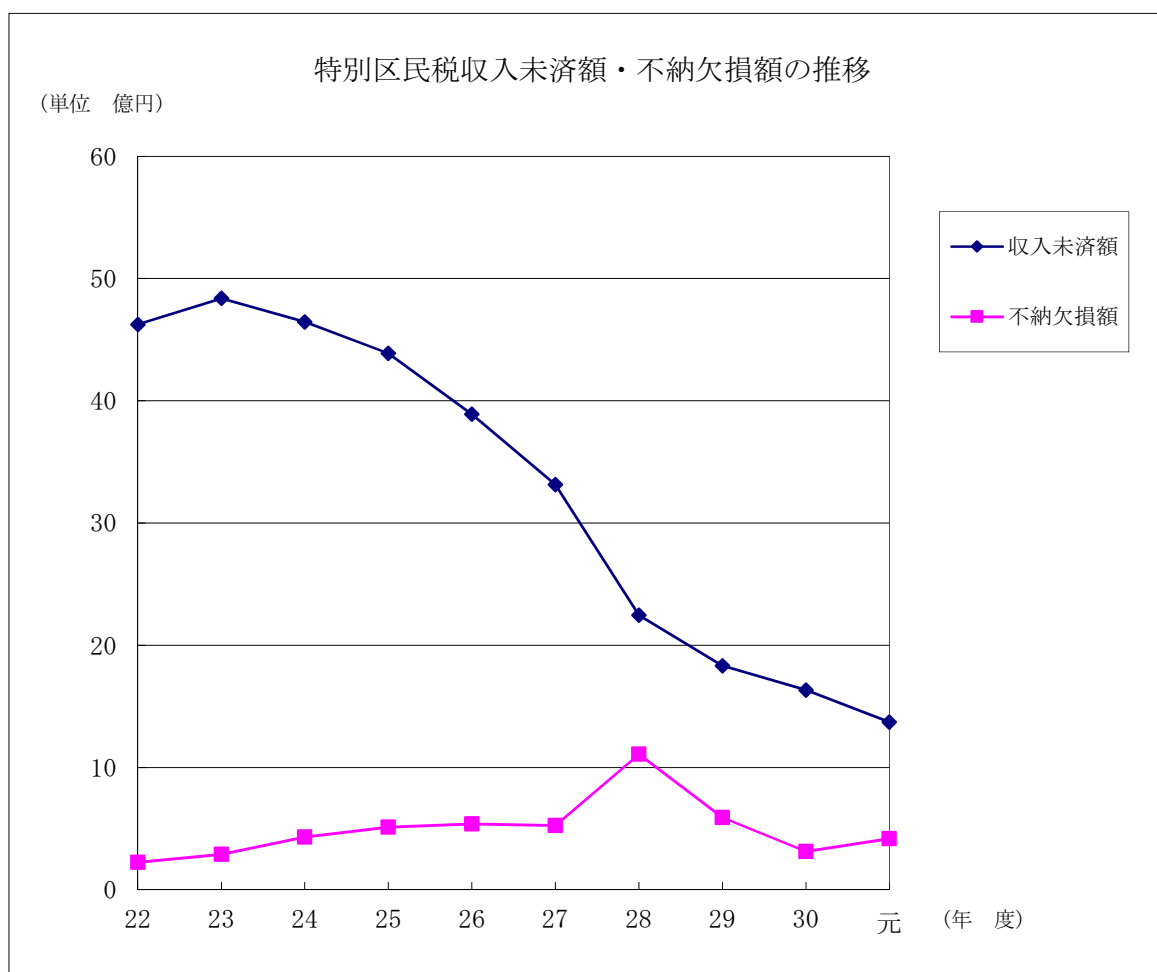
科 目			年		
款	項	目	22	23	24
1 特別区税					
	1 特別区民税				
	1	特別区民税			
		収入未済額	4,622,659,868	4,836,498,073	4,644,917,871
		不納欠損額	224,192,895	288,634,189	431,418,014
		計	4,846,852,763	5,125,132,262	5,076,335,885
		(参考) 調 定 額	42,248,327,051	41,850,413,004	42,922,358,236
		決 算 額	37,411,136,126	36,729,852,433	37,853,383,132
		収 納 率	88.55%	87.76%	88.19%

※特別区民税の時効は地方税法第18条により5年である。



(単位 円)

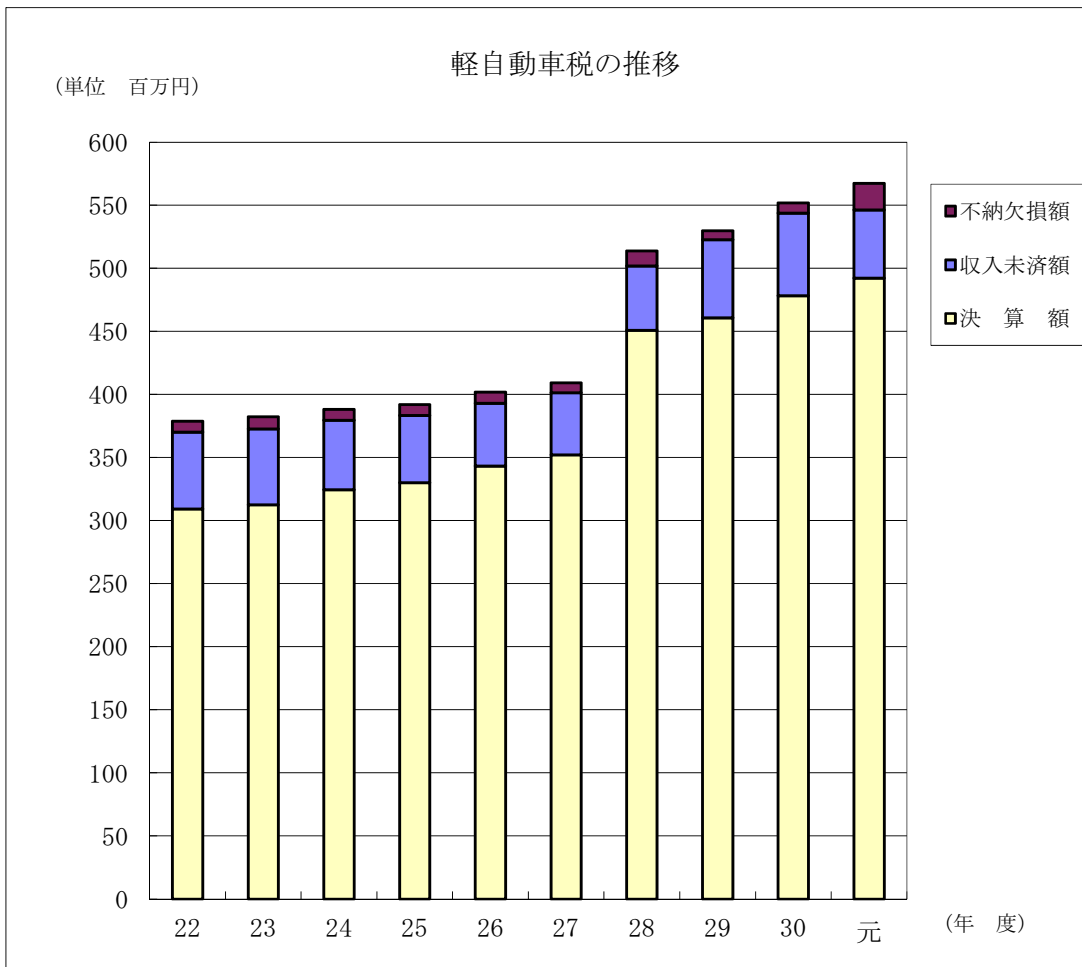
度						
25	26	27	28	29	30	元
4,387,427,237	3,889,864,742	3,314,744,453	2,245,812,643	1,831,209,359	1,631,398,138	1,372,084,478
513,140,136	539,083,306	524,602,046	1,108,305,722	589,491,655	311,810,039	417,487,383
4,900,567,373	4,428,948,048	3,839,346,499	3,354,118,365	2,420,701,014	1,943,208,177	1,789,571,861
43,359,829,272	44,034,850,241	44,696,240,201	44,979,721,844	45,038,215,436	45,684,330,227	46,861,199,257
38,466,317,586	39,614,448,189	40,864,573,624	41,633,605,578	42,627,071,044	43,751,082,891	45,078,742,718
88.71%	89.96%	91.43%	92.56%	94.65%	95.77%	96.20%



(2) 軽自動車税

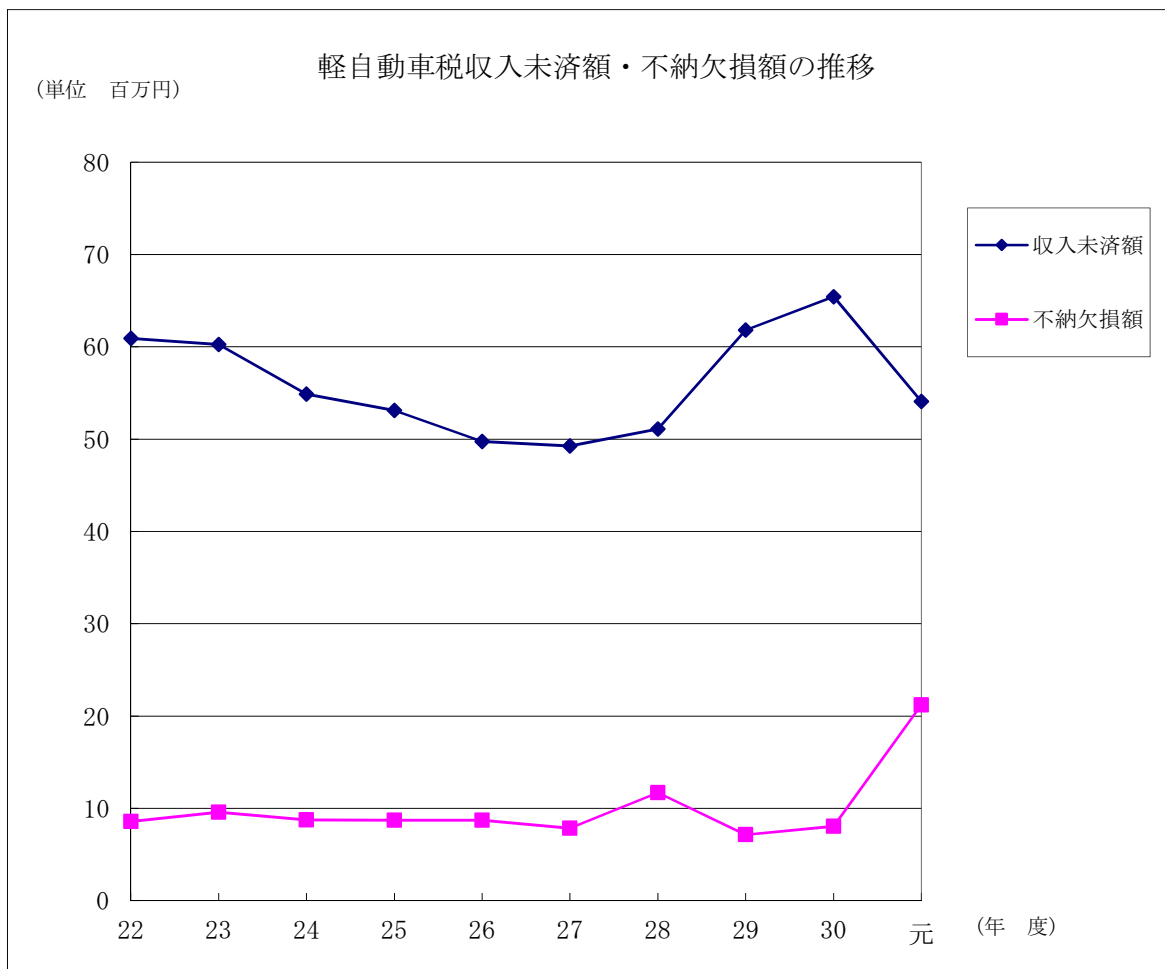
科 目			年		
款	項	目	22	23	24
1 特別区税					
2 軽自動車税					
	1	軽自動車税			
		収入未済額	60,933,280	60,251,911	54,874,756
		不納欠損額	8,571,630	9,566,446	8,754,700
		計	69,504,910	69,818,357	63,629,456
		(参考) 調定額	378,521,180	382,016,980	387,990,511
		決算額	309,223,370	312,407,623	324,552,755
		収納率	81.69%	81.78%	83.65%

※軽自動車税の時効は地方税法第18条により5年である。



(単位 円)

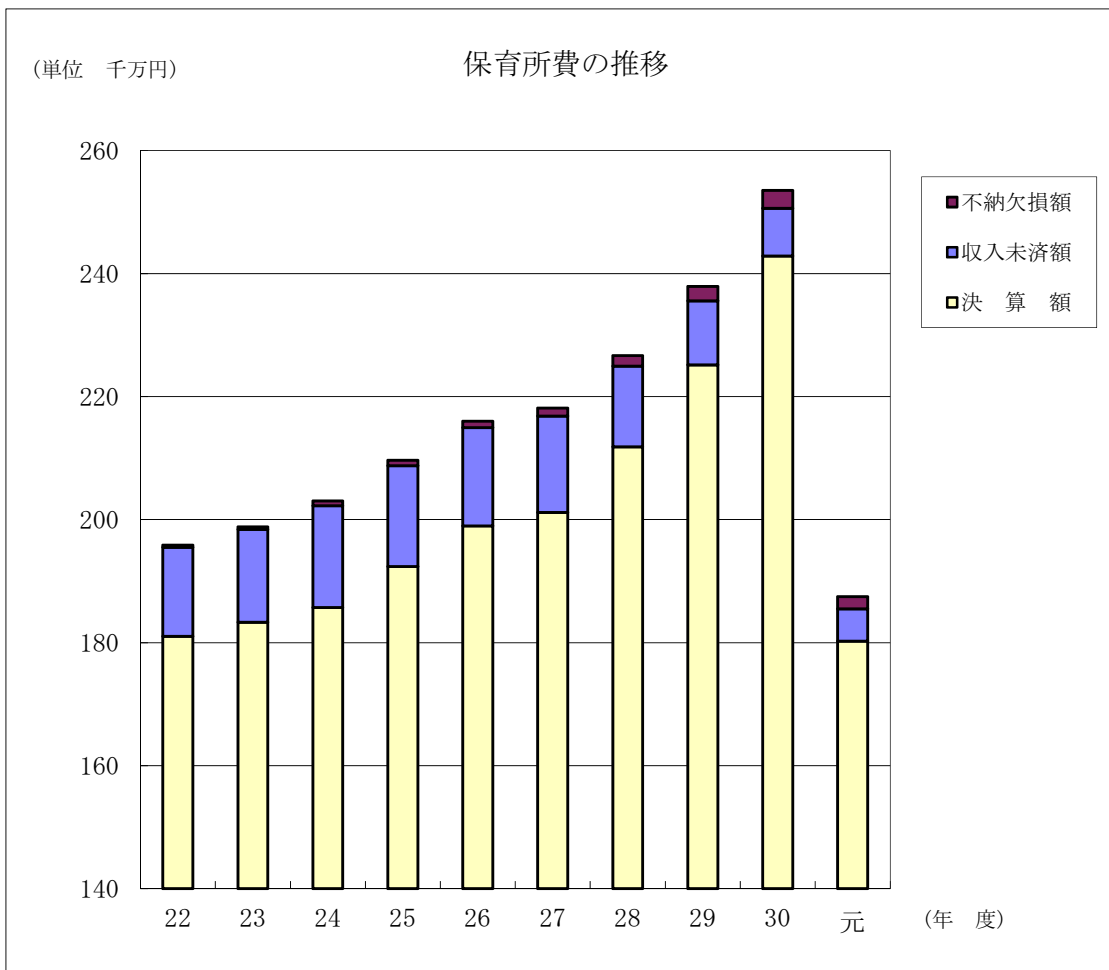
度						
25	26	27	28	29	30	元
53,120,587	49,736,329	49,263,645	51,118,216	61,812,988	65,440,760	54,086,529
8,696,045	8,696,453	7,842,200	11,705,939	7,136,711	8,054,932	21,217,354
61,816,632	58,432,782	57,105,845	62,824,155	68,949,699	73,495,692	75,303,883
391,675,356	401,493,787	409,016,929	513,256,901	529,361,816	551,552,188	567,132,360
330,067,424	343,312,905	352,149,284	450,812,546	460,736,217	478,294,996	492,095,677
84.27%	85.51%	86.10%	87.83%	87.04%	86.72%	86.77%



(3) 保育所費

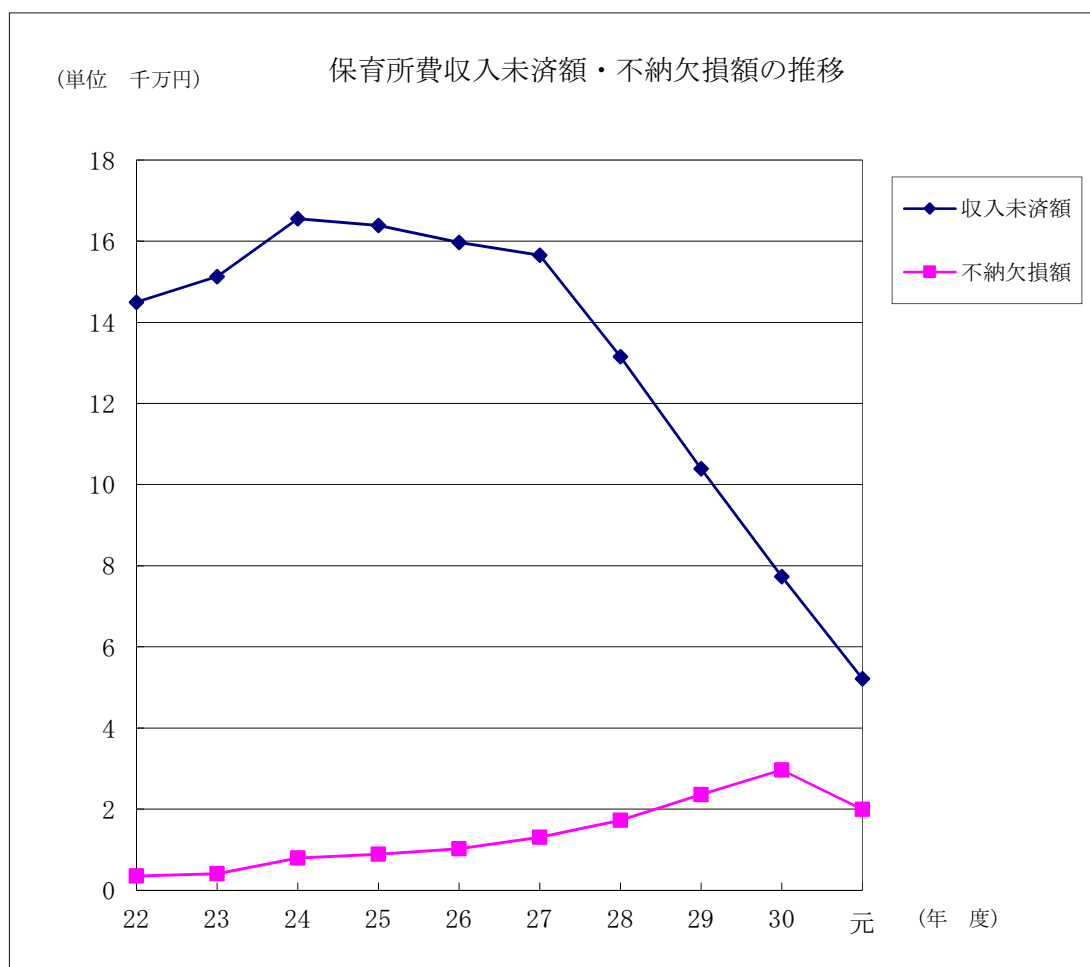
科 目				年		
款	項	目	節	22	23	24
13 分担金及び負担金						
1 負担金						
1 民生費負担金						
2 保育所費						
				収入未済額	144,953,585	151,215,985
				不納欠損額	3,507,950	4,068,790
				計	148,461,535	155,284,775
				(参考) 調定額	1,958,388,645	1,987,744,435
				決算額	1,810,072,060	1,832,954,010
				収納率	92.43%	92.21%
						165,540,254
						7,958,020
						173,498,274
						2,030,236,885
						1,856,821,311
						91.46%

※保育所費の時効は地方自治法第236条により5年である。



(単位 円)

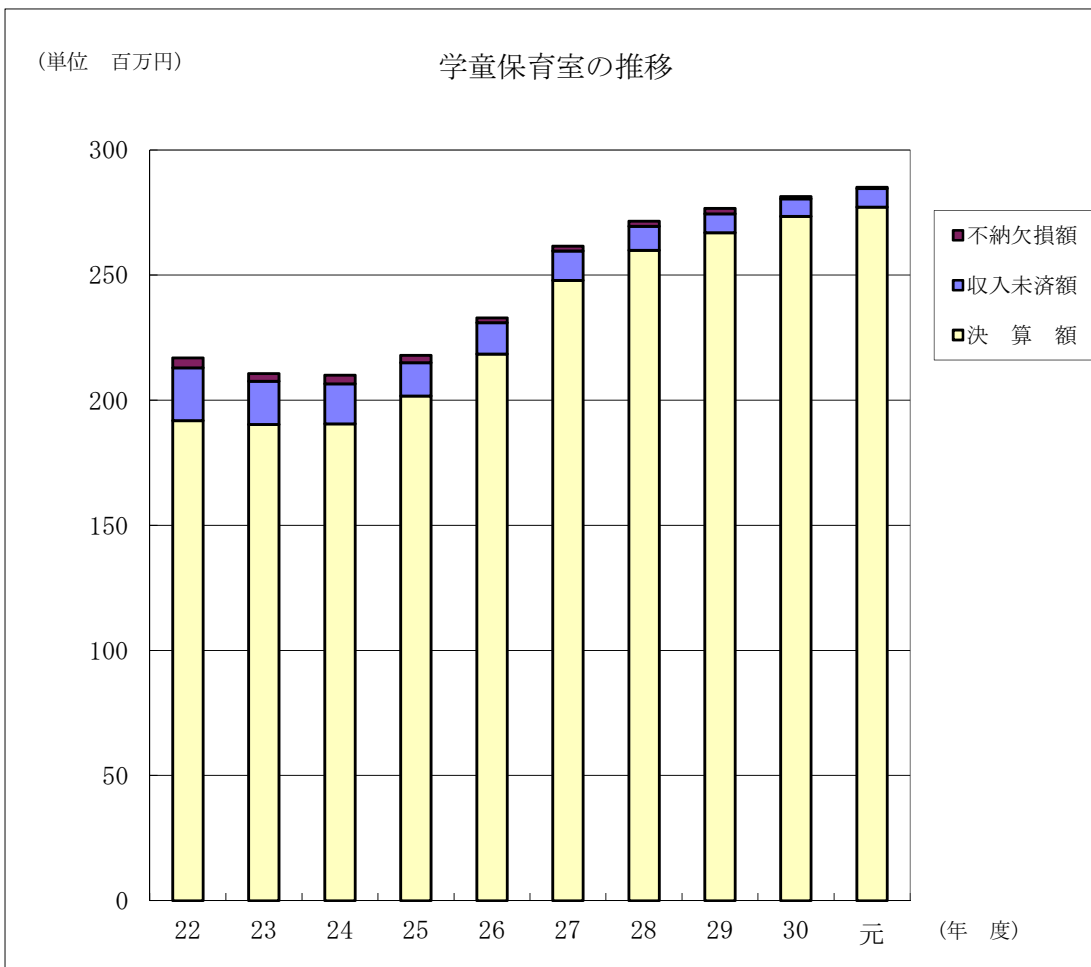
度						
25	26	27	28	29	30	元
163,842,095	159,665,420	156,520,670	131,535,100	103,900,210	77,303,150	52,119,690
8,878,580	10,260,370	13,079,575	17,235,380	23,553,610	29,639,840	19,934,150
172,720,675	169,925,790	169,600,245	148,770,480	127,453,820	106,942,990	72,053,840
2,096,215,724	2,159,615,555	2,180,923,000	2,266,007,120	2,378,849,680	2,534,850,990	1,874,025,140
1,923,619,149	1,989,953,665	2,011,484,055	2,118,085,940	2,251,632,460	2,428,464,540	1,802,552,850
91.77%	92.14%	92.23%	93.47%	94.65%	95.80%	96.19%



(4) 学童保育室

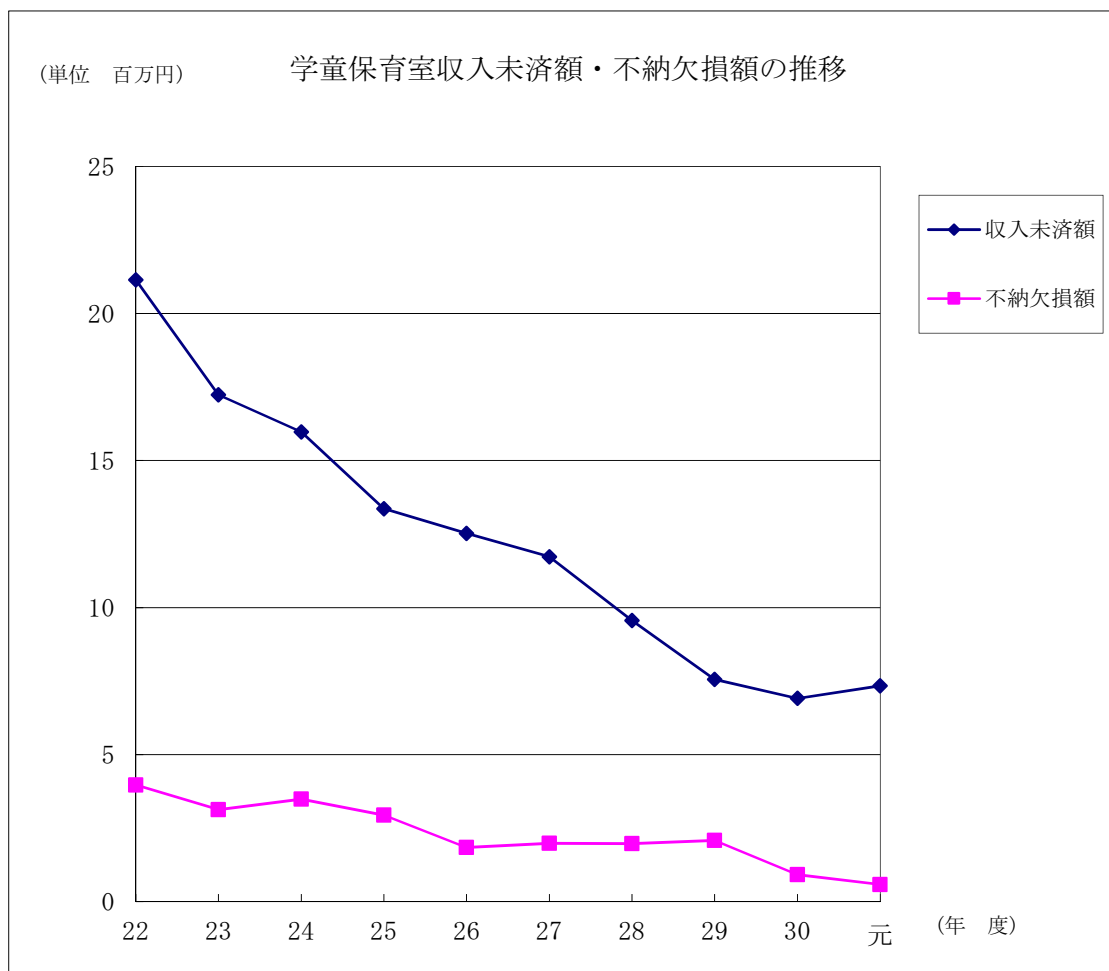
科 目				年		
款	項	目	節	22	23	24
13 分担金及び負担金						
1 負担金						
1 民生費負担金						
4 学童保育室						
				収入未済額	21,143,000	17,235,000
				不納欠損額	3,975,000	3,133,000
				計	25,118,000	20,368,000
				(参考) 調定額	216,833,000	210,600,000
				決算額	191,739,000	190,252,000
				収納率	88.43%	90.34%
						90.74%

※学童保育室（学童保育室保護者負担金）の時効は地方自治法第236条により5年である。



(単位 円)

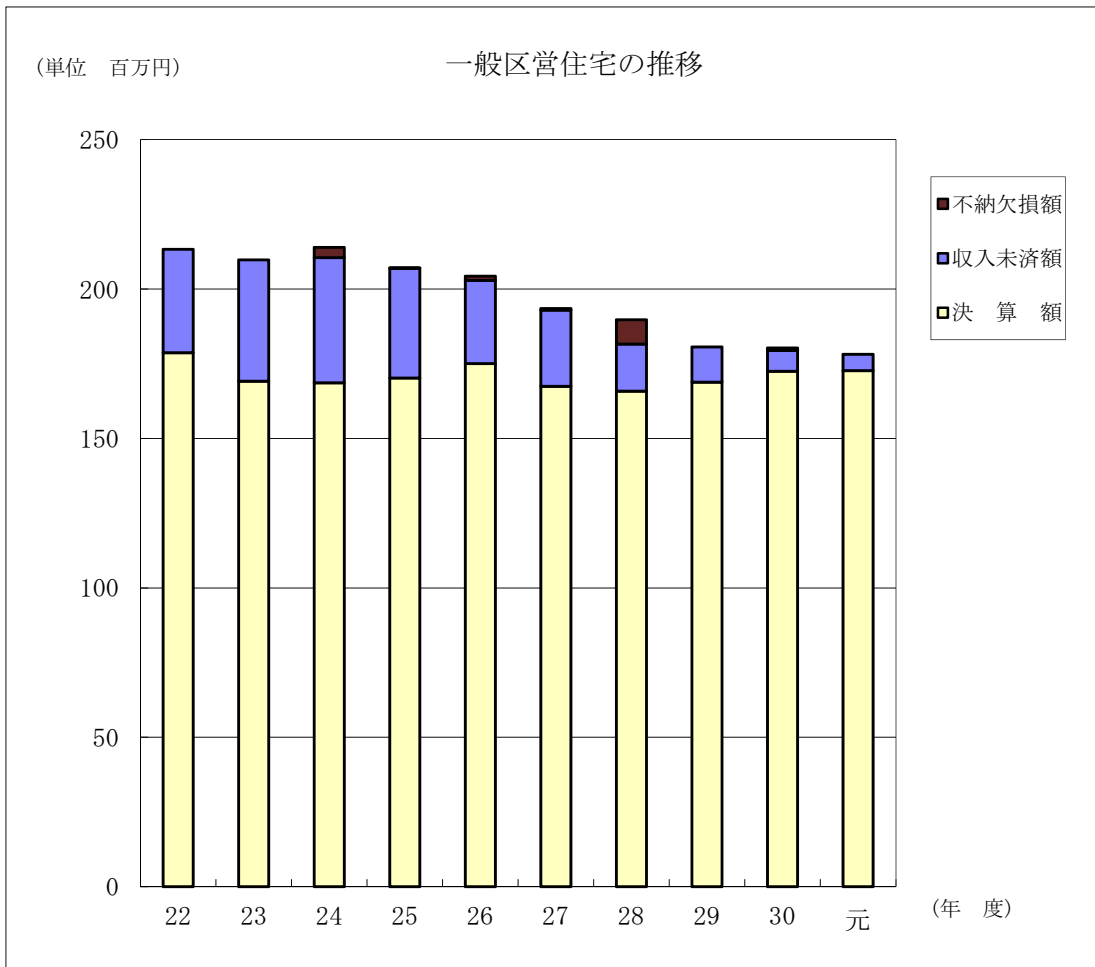
度						
25	26	27	28	29	30	元
13,365,000	12,521,000	11,732,000	9,558,000	7,561,000	6,916,000	7,348,000
2,950,000	1,848,000	1,990,000	1,978,000	2,082,000	919,000	589,000
16,315,000	14,369,000	13,722,000	11,536,000	9,643,000	7,835,000	7,937,000
217,929,000	232,784,000	261,472,000	271,370,000	276,503,000	281,160,000	284,894,000
201,618,000	218,421,000	247,801,000	259,892,000	266,921,000	273,461,000	277,123,000
92.52%	93.83%	94.77%	95.77%	96.53%	97.26%	97.27%



(5) 一般区営住宅

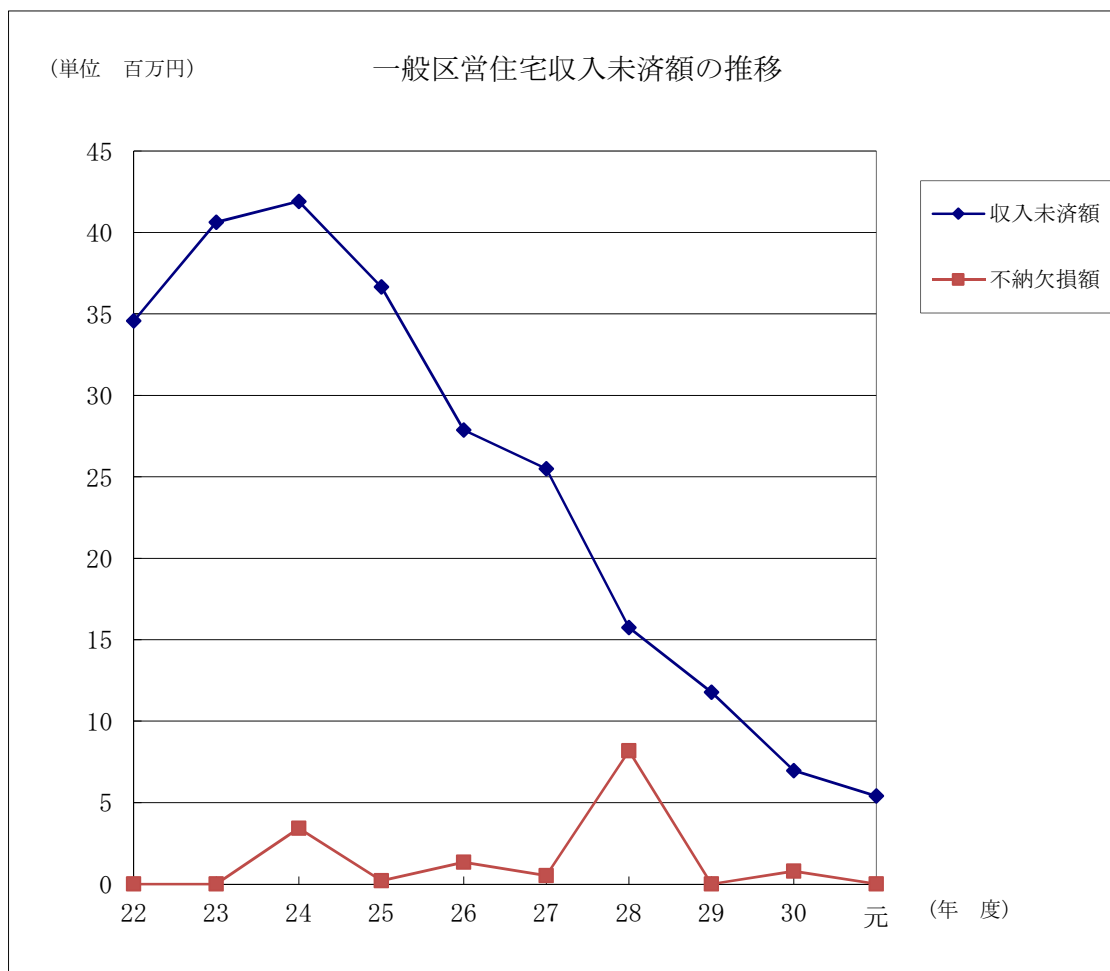
科 目				年			
款	項	目	節	22	23	24	
14 使用料及び手数料							
1 使用料							
5 土木使用料							
4 一般区営住宅							
				収入未済額	34,580,860	40,627,920	41,913,114
				不納欠損額	0	0	3,432,920
				計	34,580,860	40,627,920	45,346,034
				(参考) 調定額	213,252,970	209,817,360	213,942,840
				決算額	178,672,110	169,189,440	168,596,806
				収納率	83.78%	80.64%	78.80%

※一般区営住宅（一般区営住宅使用料）の時効の完成は民法第169条により5年である。



(単位 円)

度						
25	26	27	28	29	30	元
36,650,654	27,868,081	25,493,404	15,750,453	11,787,612	6,964,576	5,408,276
193,400	1,344,800	508,500	8,175,900	0	792,806	0
36,844,054	29,212,881	26,001,904	23,926,353	11,787,612	7,757,382	5,408,276
207,129,634	204,272,024	193,466,401	189,771,534	180,626,533	180,288,862	178,139,886
170,285,580	175,059,143	167,464,497	165,845,181	168,838,921	172,531,480	172,731,610
82.21%	85.70%	86.56%	87.39%	93.47%	95.70%	96.96%



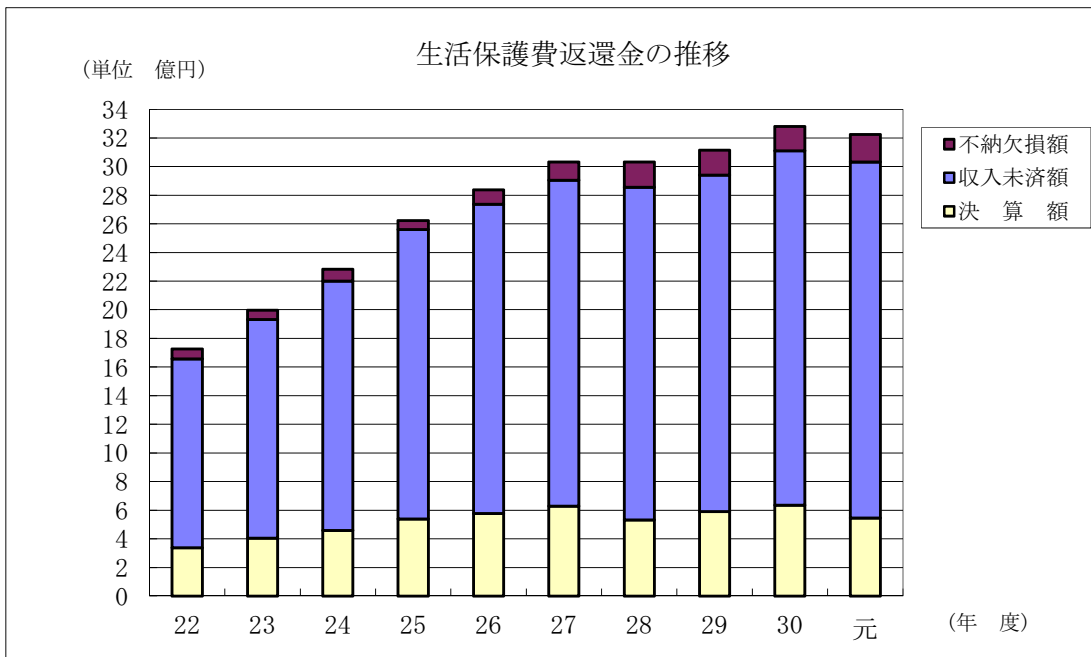
(6) 生活保護費返還金

科 目				年		
款	項	目	節	22	23	24
21 諸収入						
5 雑入						
1 弁償金						
3 生活保護費返還金						
				収入未済額	1,319,787,874	1,527,083,397
				不納欠損額	68,290,308	63,735,168
				計	1,388,078,182	1,590,818,565
				(参考) 調定額	1,725,162,363	1,995,859,498
				決算額	337,339,031	459,434,611
				収納率	19.55%	20.30%

※生活保護費返還金の時効は地方自治法第236条により5年である。

(参考) 生活保護費(歳出)の決算額

科 目				年		
款	項	目	事務事業	22	23	24
3 民生費						
3 生活保護費						
2 扶助費						
1 生活保護法による扶助事業				決算額	42,041,085,925	44,380,245,607
					46,329,467,961	

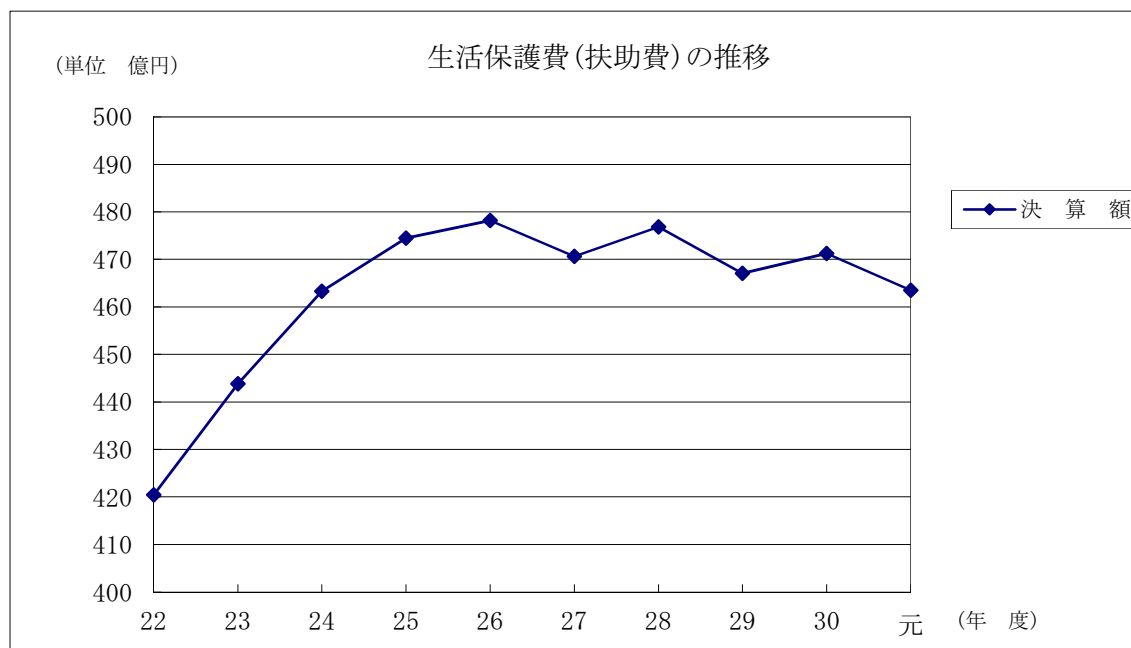


(単位 円)

度						
25	26	27	28	29	30	元
2,021,547,545	2,160,228,701	2,277,457,811	2,322,556,176	2,350,722,311	2,476,779,696	2,487,479,121
62,808,784	101,488,769	125,735,860	177,583,998	173,425,704	168,584,618	191,018,936
2,084,356,329	2,261,717,470	2,403,193,671	2,500,140,174	2,524,148,015	2,645,364,314	2,678,498,057
2,622,895,954	2,838,207,481	3,031,203,002	3,032,106,898	3,113,554,242	3,279,242,076	3,223,572,281
538,539,625	576,490,011	628,014,331	531,966,724	589,406,227	633,879,762	545,074,224
20.53%	20.31%	20.72%	17.54%	18.93%	19.33%	16.91%

(単位 円)

度						
25	26	27	28	29	30	元
47,444,202,053	47,817,422,112	47,065,629,695	47,683,652,783	46,704,193,702	47,123,928,330	46,350,846,155



令和元年度特別区交付金決算額内訳

一般会計

(単位 円)

科 目			金 額	交 付 内 訳	
款	項	目			
12 特別区交付金			112,850,652,000		
	1 特別区財政調整交付金		112,850,652,000		
		1 普通交付金	109,776,254,000	基 準 財 政 収 入 額	57,950,708,000
		基 準 財 政 需 要 額	167,726,962,000	差 引 交 付 金	109,776,254,000
		2 特別交付金	3,074,398,000	地震・風水害、火災等の災害復旧 (降雪に伴う除雪対応経費など)	14件
		災害未然防止、環境改善など (情報システムの構築・改造事業経費など)		84件	
		その他の特別な事情		19件	
		人口割配分			

令和元年度特別区税収入未済額内訳

一般会計

区 分	収 入 未 済 額		内 訳		
	税額(円)	件数	種別	税額 (円)	件数
特別区民税	1,372,084,478	76,867	執行停止中のもの	231,518,373	13,994
			純収入未済額	1,140,566,105	62,873
軽自動車税	54,086,529	8,971	執行停止中のもの	8,067,282	2,623
			純収入未済額	46,019,247	6,348
特別区 たばこ税	2,335	2	執行停止中のもの	0	0
			純収入未済額	2,335	2
合 計	1,426,173,342	85,840	執行停止中のもの	239,585,655	16,617
			純収入未済額	1,186,587,687	69,223

令和元年度特別区税不納欠損額内訳

一般会計

内訳 区分		地方税法第18条該当のもの	停止中の時効	停止期間満了のもの	地方税法第15条の7第5項該当のもの	合計
		5年時効(26年度以前課税分)	28年度より30年度に停止した26年度以前課税分	28年度に停止した28年度以前課税分	元年度中に即時欠損としたもの	
特別区民税	金額	12,574,737 円	3,381,891 円	4,451,539 円	397,079,216 円	417,487,383 円
	件数	636	195	274	21,711	22,816
	人員	264	75	111	7,045	7,495
軽自動車税	金額	2,521,500 円	3,285,015 円	230,300 円	15,180,539 円	21,217,354 円
	件数	1,074	1,554	86	4,562	7,276
	人員	826	1,188	70	3,697	5,781
特別区たばこ税	金額	0 円	0 円	0 円	0 円	0 円
	件数	0	0	0	0	0
	人員	0	0	0	0	0
合計	金額	15,096,237 円	6,666,906 円	4,681,839 円	412,259,755 円	438,704,737 円
	件数	1,710	1,749	360	26,273	30,092
	人員	1,090	1,263	181	10,742	13,276

令和元年度決算事項別明細予算流用(項間・目間)内訳

一般会計

流用元科目			流用先科目		
款	項	目	款	項	目
2	総務費		2	総務費	
	1	総務管理費		1	総務管理費
		1 一般管理費		3	財政管理費
				8	災害対策費
		1 一般管理費		6	統計調査費
				1	統計調査総務費
	3	区民費		6	統計調査費
		1 区民総務費		1	統計調査総務費
	4	戸籍及び住民基本台帳費		6	統計調査費
		1 戸籍及び住民基本台帳総務費		1	統計調査総務費
				7	監査委員費
		1 戸籍及び住民基本台帳総務費		2	事務局費
	5	選挙費		6	統計調査費
		2 事務局費		1	統計調査総務費
3	民生費		3	民生費	
	2	児童福祉費		1	社会福祉費
		1 児童福祉総務費		1	社会福祉総務費
4	産業経済費		4	産業経済費	
	2	農業費		1	産業経済費
		1 農業委員会費		1	産業経済総務費
5	環境衛生費		5	環境衛生費	
	2	衛生費		2	衛生費
		2 母子保健費		1	衛生総務費
		4 環境衛生費			
6	土木費		6	土木費	
	1	土木管理費		2	道路橋梁費
		1 土木総務費		1	道路橋梁総務費
				3	河川費
		1 土木総務費		1	河川総務費
7	教育費		7	教育費	
	1	教育総務費		3	中学校費
		2 事務局費		1	学校管理費
				6	社会教育費
		2 事務局費		1	社会教育総務費
	6	社会教育費		6	社会教育費
		2 社会教育施設費		1	社会教育総務費

(単位 円)

流用額	流用内訳
4,733,000	足立区公契約等審議会開催にかかる調査補助者委託経費の不足
14,027,000	台風第19号対応で使用した災害備蓄物品の補充に伴う経費の不足
17,571,000	人事異動に伴う給与費の不足
4,790,000	人事異動に伴う給与費の不足
147,000	人事異動に伴う給与費の不足
1,186,000	人事異動に伴う給与費の不足
2,327,000	人事異動に伴う給与費の不足
25,321,000	人事異動に伴う給与費の不足
534,000	人事異動に伴う給与費の不足
1,416,000	精神障がい者社会復帰施設の給付費(扶助費)の不足
19,723,000	精神障がい者社会復帰施設及びホームヘルプサービスの給付費(扶助費)の不足
112,483,000	人事異動に伴う給与費の不足
2,283,000	人事異動に伴う給与費の不足
711,000	人事異動に伴う給与費の不足
2,963,000	人事異動に伴う給与費の不足
2,651,000	シアター1010天井改修工事に係る音響測定業務委託費用の不足

令和元年度予備費充当内訳

一般会計

(単位 円)

科 目			予備費充当	充 当 内 訳
款	項	目 節		
2 総務費			150,035,000	
	1 総務管理費		150,035,000	
		1 一般管理費	1,100,000	
		13 委託料	1,100,000	仮処分の申し立てにかかる弁護士経費
	8 災害対策費		148,935,000	
		11 需用費	5,154,000	台風第15号による災害支援にかかる経費
		13 委託料	143,781,000	台風第19号による災害用毛布等クリーニング、リパック及び搬入にかかる経費
6 土木費			20,000,000	
	1 土木管理費		20,000,000	
	3 建築行政費		20,000,000	
		19 負担金補助及び交付金	20,000,000	台風第15号・第19号住宅被害対策区市町村支援事業補助金にかかる経費
7 教育費			10,414,000	
	2 小学校費		7,154,000	
	3 学校給食費		7,154,000	
		22 補償・補填及び賠償金	7,154,000	臨時休校に伴う給食食材費等にかかる経費
	3 中学校費		3,260,000	
	3 学校給食費		3,260,000	
		22 補償・補填及び賠償金	3,260,000	臨時休校に伴う給食食材費等にかかる経費
合 計			180,449,000	

令和元年度 足立区一般会計繰越明許費繰越計算書

款	項	事業名	金額	翌年度繰越額
4 産業経済費	1 産業経済費	プレミアム付商品券事業 【経常】	168,615,000	45,182,000
6 土木費	2 道路橋梁費	道路の改良事業	221,000,000	221,000,000
6 土木費	4 都市計画費	鉄道立体化の促進事業	4,474,803,000	4,385,893,000
6 土木費	4 都市計画費	バリアフリー化推進事業	10,450,000	10,450,000
6 土木費	4 都市計画費	道路の新設事業	235,771,000	180,500,000
合 計			5,110,639,000	4,843,025,000

(単位 円)

左 の 財 源 の 内 訳				
既 収 入 特定財源	未 収 入 特 定 財 源			一 般 財 源
	国・都支出金	特別区債	その他	
0	45,182,000	0	0	0
0	0	0	0	221,000,000
1,042,121,000	3,343,772,000	0	0	0
0	0	0	0	10,450,000
0	0	0	0	180,500,000
1,042,121,000	3,388,954,000	0	0	411,950,000

令和元年度 足立区一般会計事故繰越繰越計算書

款	項	事業名	支出負担 行為額	左の内訳	
				支出済額	支出未済額
2 総務費	1 総務管理費	防災対策事業・防災 管理事務	5,170,000	0	5,170,000
6 土木費	3 河川費	河川の整備事業	8,470,000	2,500,000	5,970,000
6 土木費	3 河川費	河川の整備事業	53,878,000	15,700,000	38,178,000
6 土木費	4 都市計画費	地区まちづくり計画及 び地区計画推進事業 (旧 地区まちづくり計画 策定及び推進事業)	8,499,000	0	8,499,000
6 土木費	4 都市計画費	区営住宅管理事務	1,255,000	0	1,255,000
合 計			77,272,000	18,200,000	59,072,000

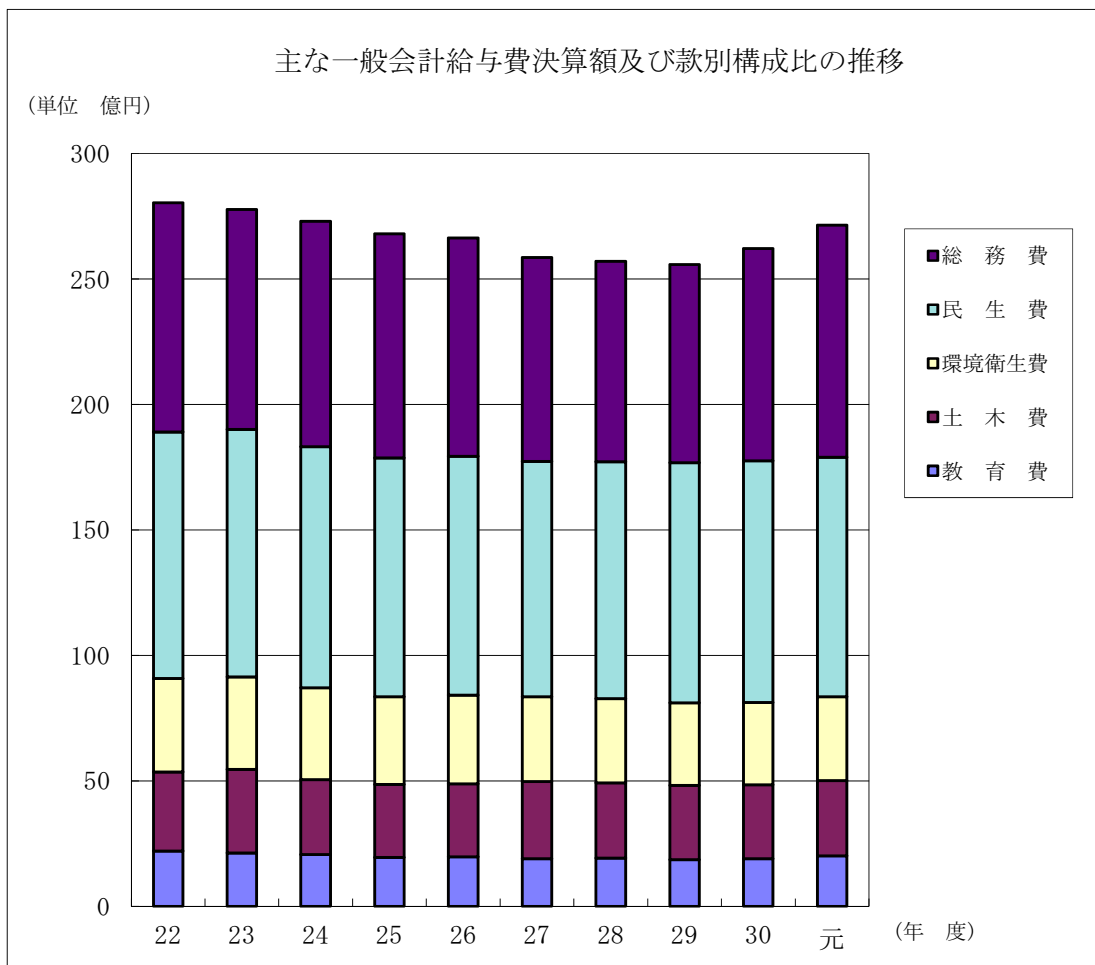
(単位 円)

支出負担行為 予定額	翌年度 繰越額	左の財源の内訳			説 明
		既収入 特定財源	未収入 特定財源	一般財源	
			国・都支出金		
5,170,000	5,170,000	0	0	5,170,000	水準標の製作・設置委託において、新型コロナウイルス感染症の拡大防止措置をとる中で、事業者による建築確認申請に遅れが生じ、設置に伴う作業員の再確保が必要となった。しかし、令和元年度内に作業員確保が困難であり、作業工程を延長した。
5,970,000	5,970,000	0	0	5,970,000	中川堤防かさ上げ工事に係る道路設計及び補償算定等業務委託において、新型コロナウイルス感染症を危惧する住民からの要望により、建物内部調査を感染の危険が収まってから実施することにしたことに伴い、令和2年度に延期した。
38,178,000	38,178,000	0	0	38,178,000	花畑川環境整備詳細設計委託において、新型コロナウイルス感染症の拡大防止措置により、受託者の業務が一時中止となり成果品が年度内に納品できなかったことや、受託者とともに行う住民説明会を令和2年度に延期したことに伴い、契約期間を延長した。
8,499,000	8,499,000	0	0	8,499,000	江北地区歩道設置工事において、歩道設置箇所にあった水道管の移設及び不必要になったガス管の撤去工事が必要になった。他企業による移設・撤去工事期間中は、歩道設置工事を中断せざるを得ないため、令和元年度内の竣工が不可能となった。
1,255,000	1,255,000	0	0	1,255,000	区営住宅の明渡請求に係る弁護士委託において、令和2年3月の強制執行日に執行官が残置物に資産価値があると判断したため、一時保管の指示があり、残置物の売却日が4月になった。残置物の処分終了をもって契約が完了することに伴い、契約期間を延長する必要が生じた。
59,072,000	59,072,000	0	0	59,072,000	

給与費決算額の推移（一般会計）

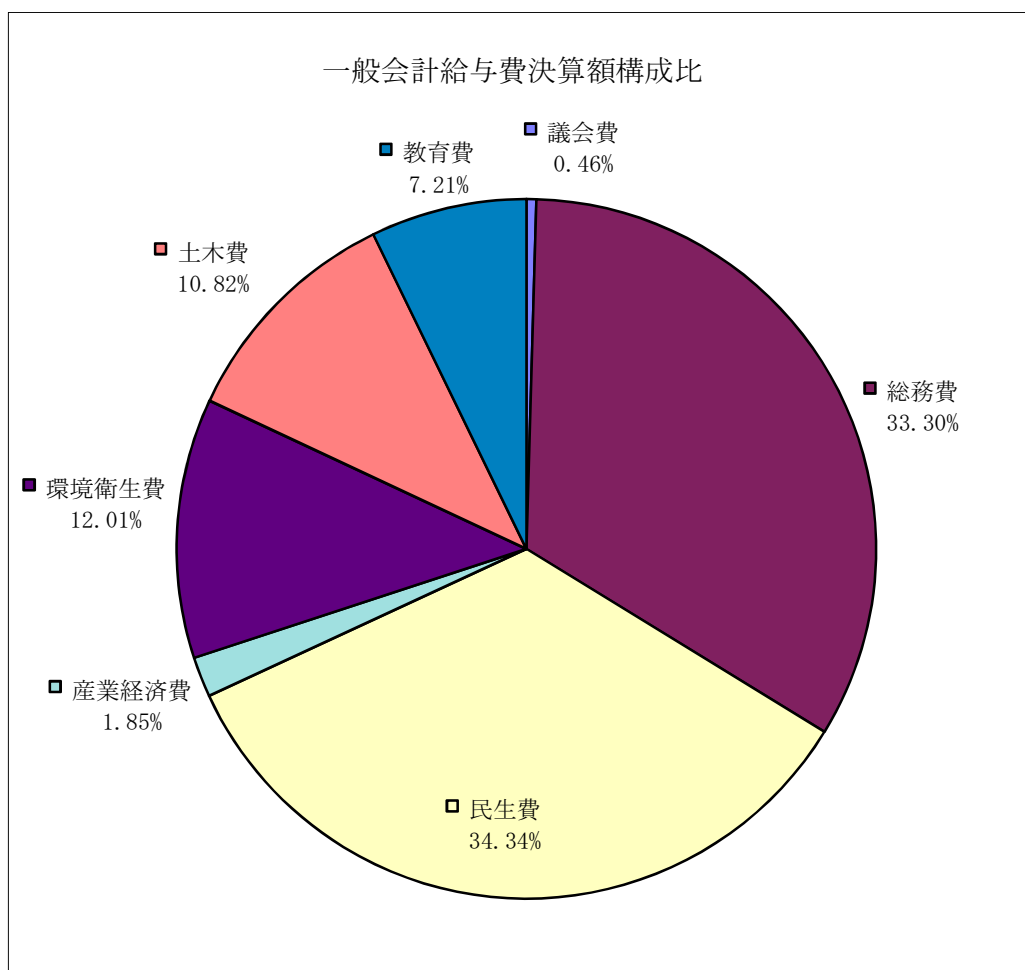
款名	年			
	22	23	24	25
1 議会費	121,766,758	120,100,559	117,721,484	116,582,465
2 総務費	9,132,738,168	8,765,580,138	8,979,014,983	8,923,321,315
3 民生費	9,821,171,811	9,856,072,929	9,615,553,211	9,517,984,520
4 産業経済費	429,106,554	517,071,090	514,365,554	480,876,120
5 環境衛生費	3,728,177,191	3,695,971,002	3,656,143,332	3,496,584,954
6 土木費	3,153,026,853	3,321,001,421	2,991,489,506	2,914,039,435
7 教育費	2,203,363,589	2,131,143,407	2,057,712,035	1,946,018,054
合計	28,589,350,924	28,406,940,546	27,932,000,105	27,395,406,863

※給与費＝給料＋職員手当等（共済費は含まず）



(単位 円)

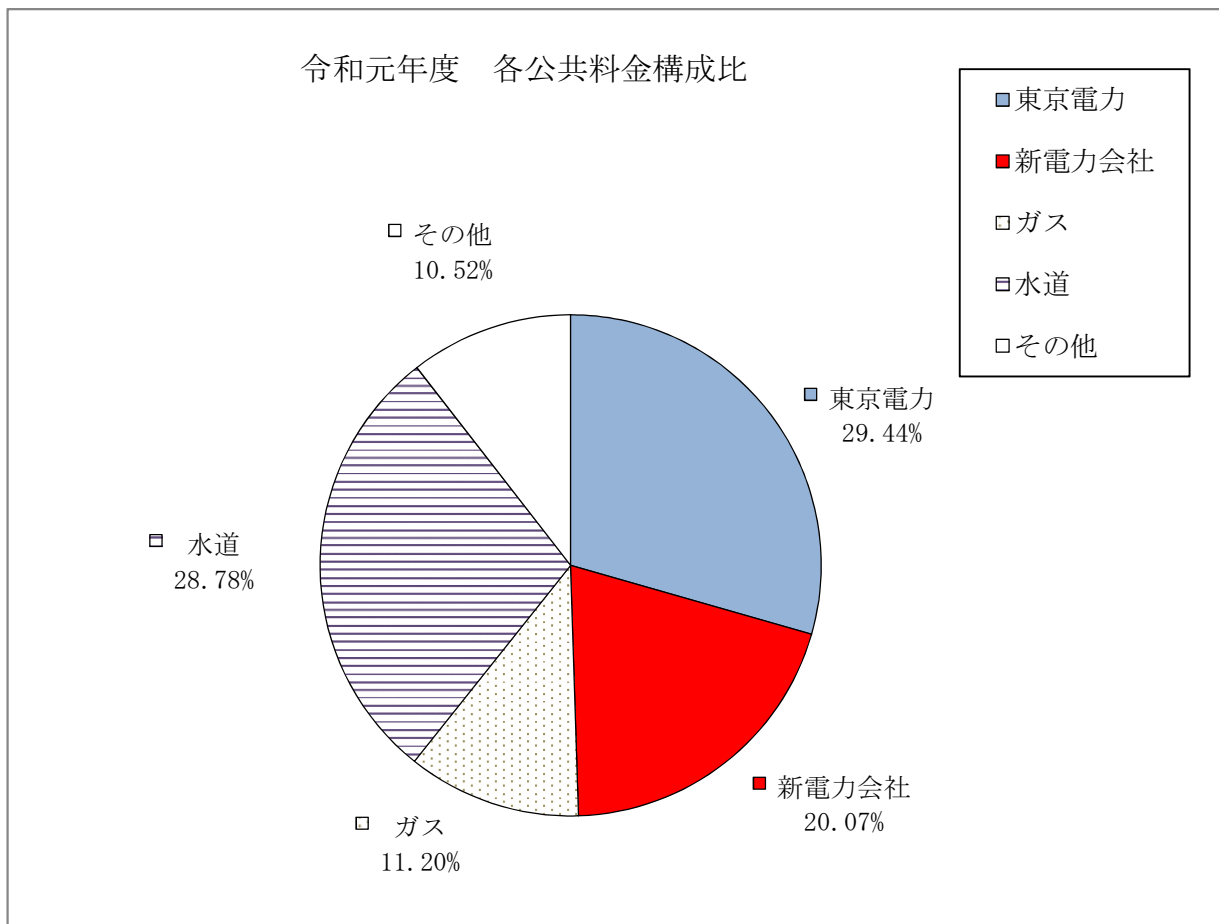
度	26	27	28	29	30	元
	118,396,943	115,913,968	116,539,630	114,964,190	117,066,403	126,837,446
	8,710,465,259	8,127,028,596	7,980,743,244	7,890,885,111	8,457,462,277	9,256,116,540
	9,514,110,238	9,387,847,241	9,443,704,346	9,572,557,784	9,629,394,368	9,545,324,769
	503,119,697	500,250,581	486,236,443	491,135,742	447,653,207	515,575,973
	3,538,881,390	3,373,524,202	3,366,141,508	3,291,123,940	3,278,705,538	3,338,248,309
	2,901,895,922	3,079,499,388	2,996,111,178	2,966,315,526	2,955,292,768	3,008,791,923
	1,974,732,710	1,893,080,168	1,917,887,359	1,855,610,700	1,889,877,098	2,004,616,751
	27,261,602,159	26,477,144,144	26,307,363,708	26,182,592,993	26,775,451,659	27,795,511,711



公共料金支払実績

年度推移

		22	23	24	25	26
電 気	東京電力	1,196,922,233	1,162,851,861	1,150,237,123	994,241,605	802,672,457
	新電力会社	14,472,800	19,212,483	196,131,891	424,089,665	646,475,689
	電気合計	1,211,395,033	1,182,064,344	1,346,369,014	1,418,331,270	1,449,148,146
ガ ス		306,428,157	314,184,252	327,740,653	334,142,698	337,701,942
水 道		903,752,603	848,630,629	840,005,751	813,302,584	820,929,180
そ の 他	電 話	106,696,808	112,172,173	117,425,660	125,803,734	126,808,050
	専用回線	52,235,975	68,036,613	76,586,149	83,115,204	74,771,522
	放送受信料	3,551,849	3,051,668	2,874,015	2,546,850	2,776,242
	その他合計	162,484,632	183,260,454	196,885,824	211,465,788	204,355,814
総 計		2,584,060,425	2,528,139,679	2,711,001,242	2,777,242,340	2,812,135,082

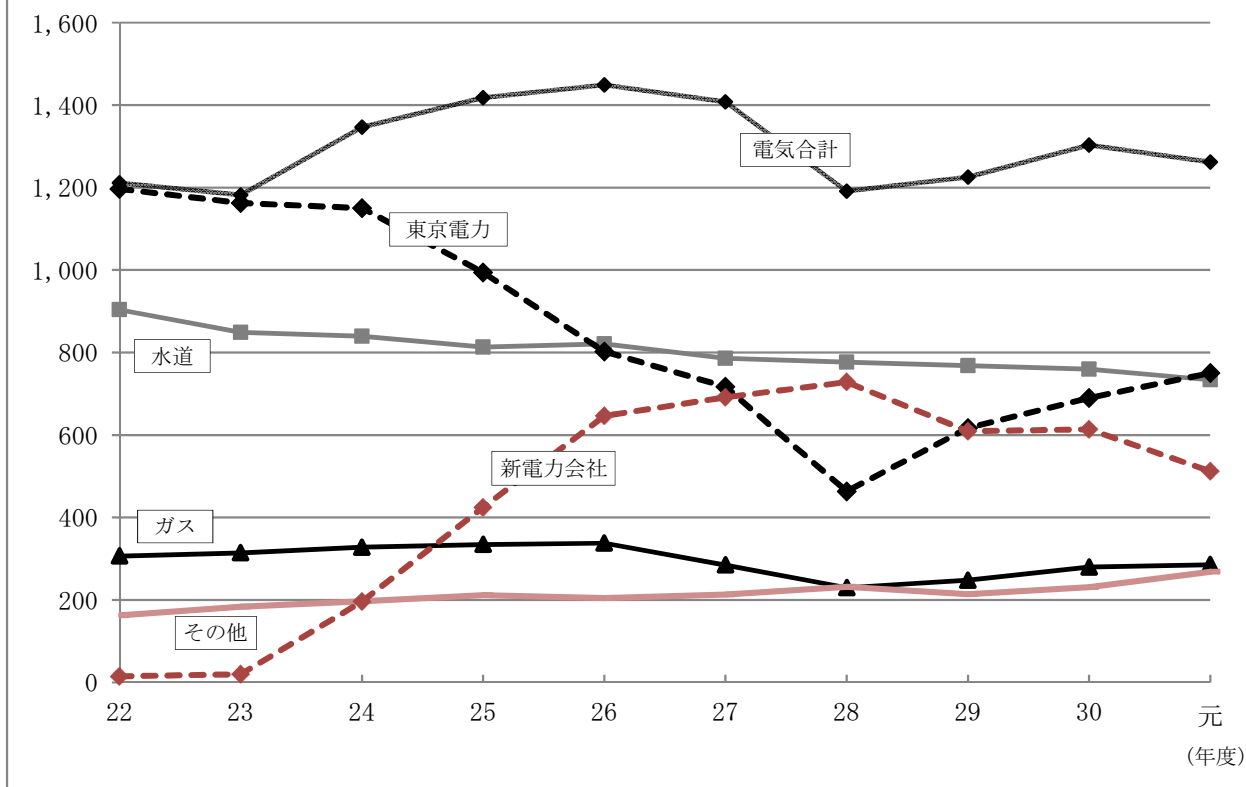


(単位 円)

27	28	29	30	元
716,725,972	463,345,582	616,788,984	689,745,329	750,586,599
691,235,966	728,248,822	609,151,173	613,738,890	511,732,846
1,407,961,938	1,191,594,404	1,225,940,157	1,303,484,219	1,262,319,445
284,411,842	229,699,982	247,819,505	279,643,701	285,534,077
786,173,975	777,021,568	768,083,469	759,811,069	733,736,766
139,656,203	159,984,972	148,071,095	166,875,537	193,355,045
70,423,070	68,510,920	62,655,203	61,302,081	72,109,482
2,724,606	2,735,781	2,735,813	2,767,013	2,713,411
212,803,879	231,231,673	213,462,111	230,944,631	268,177,938
2,691,351,634	2,429,547,627	2,455,305,242	2,573,883,620	2,549,768,226

公共料金支払実績の推移

(単位 百万円)



国民健康保険特別会計

歳入・歳出決算総括表（国民健康保険特別会計）

款名		決算額（円）	
		令和元年度	平成30年度
歳入	1 国民健康保険料	16,407,331,713	16,863,613,065
	2 一部負担金	0	0
	3 使用料及び手数料	148,200	131,700
	4 国庫支出金	14,167,000	3,004,000
	5 療養給付費等交付金	—	0
	6 都支出金	46,765,865,523	47,715,177,608
	7 繰入金	7,788,292,718	8,233,956,260
	8 繰越金	891,144,396	1,733,903,344
	9 諸収入	113,290,627	120,307,695
歳入合計		71,980,240,177	74,670,093,672
歳出	1 総務費	1,466,025,942	1,379,004,092
	2 保険給付費	46,067,515,333	46,768,929,364
	3 国民健康保険事業費納付金	22,388,372,764	23,760,500,561
	4 共同事業拠出金	7,190	6,867
	5 保健事業費	557,375,389	628,023,074
	6 諸支出金	714,942,241	1,242,485,318
	7 予備費	0	0
歳出合計		71,194,238,859	73,778,949,276
歳入歳出差引額		786,001,318	891,144,396
内訳	翌年度へ繰り越すべき財源	0	0
	実質収支額	786,001,318	891,144,396

増 減		構成比 (%)		款 名	
増減額 (円)	率 (%)	令和元年度	平成30年度		
-456,281,352	-2.71	22.79	22.59	1	国民健康保険料
0	0.00	0.00	0.00	2	一部負担金
16,500	12.53	0.00	0.00	3	使用料及び手数料
11,163,000	371.60	0.02	0.00	4	国庫支出金
—	—	—	0.00	5	療養給付費等交付金
-949,312,085	-1.99	64.97	63.90	6	都 支 出 金
-445,663,542	-5.41	10.82	11.03	7	繰 入 金
-842,758,948	-48.60	1.24	2.32	8	繰 越 金
-7,017,068	-5.83	0.16	0.16	9	諸 収 入
-2,689,853,495	-3.60	100.00	100.00	歳入合計	
87,021,850	6.31	2.06	1.87	1	総 務 費
-701,414,031	-1.50	64.71	63.39	2	保 険 給 付 費
-1,372,127,797	-5.77	31.45	32.21	3	国民健康保険事業費納付金
323	4.70	0.00	0.00	4	共 同 事 業 拠 出 金
-70,647,685	-11.25	0.78	0.85	5	保 健 事 業 費
-527,543,077	-42.46	1.00	1.68	6	諸 支 出 金
0	0.00	0.00	0.00	7	予 備 費
-2,584,710,417	-3.50	100.00	100.00	歳出合計	
-105,143,078	-11.80	—	—	歳入歳出差引額	
0	0.00	—	—	内 訳	翌年度へ繰り越すべき財源
-105,143,078	-11.80	—	—		実質収支額

決算額の推移（国民健康保険特別会計）

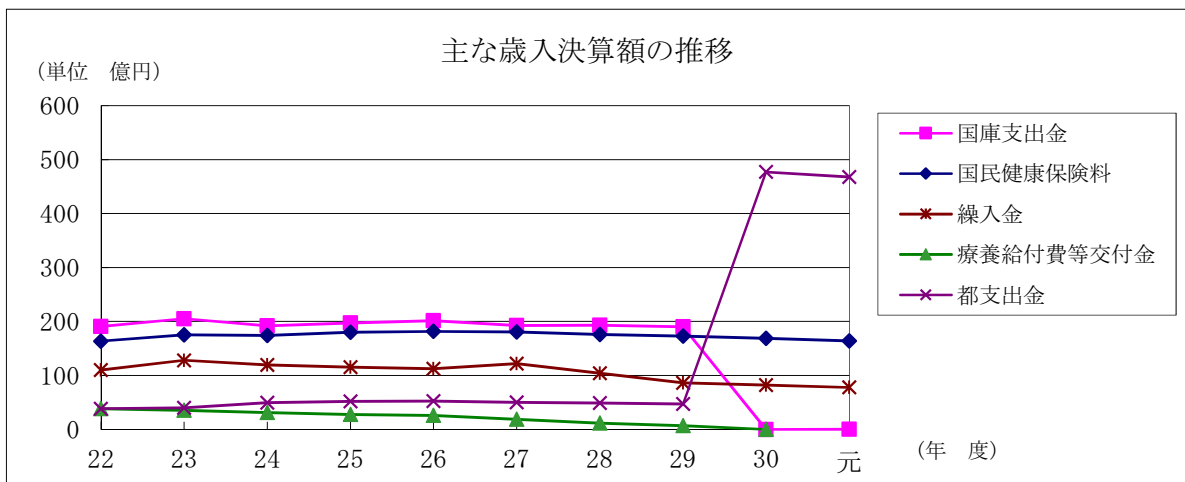
歳 入

款	年度	決			
		22	23	24	25
1 国民健康保険料		16,373,385,149	17,526,213,145	17,426,134,359	18,024,656,296
2 一部負担金		0	0	0	0
3 使用料及び手数料		33,900	35,700	53,400	76,800
4 国庫支出金		19,075,850,260	20,508,052,190	19,203,814,445	19,720,318,143
5 療養給付費等交付金		3,836,534,167	3,542,413,000	3,119,372,916	2,769,535,173
6 前期高齢者交付金		16,289,414,803	16,202,656,706	17,183,704,713	16,721,831,965
7 都支出金		3,856,737,142	3,998,073,485	4,942,184,537	5,167,696,275
8 共同事業交付金		7,250,523,959	8,375,574,164	8,708,774,784	8,937,713,708
9 寄付金		—	—	—	—
10 繰入金		11,012,124,165	12,810,540,990	11,947,193,317	11,555,154,794
11 繰越金		961,687,311	1,110,912,319	2,134,214,638	1,986,524,431
12 諸収入		172,483,373	174,413,634	151,809,005	156,778,588
歳入合計		78,828,774,229	84,248,885,333	84,817,256,114	85,040,286,173

歳 出

款	年度	決			
		22	23	24	25
1 総務費		1,498,356,214	1,277,046,284	1,081,263,871	1,135,292,678
2 保険給付費		54,078,280,597	54,742,021,755	54,988,603,515	55,130,718,888
3 国民健康保険事業費納付金		—	—	—	—
4 後期高齢者支援金等		9,433,521,752	10,448,910,634	11,233,810,488	11,517,635,007
5 前期高齢者納付金等		16,396,682	30,942,636	11,691,097	11,566,707
6 老人保健拠出金		162,148,036	11,711,288	3,052,068	475,736
7 介護納付金		4,008,101,900	4,420,738,709	4,734,107,945	4,939,206,982
8 共同事業拠出金		7,415,703,682	9,446,755,270	9,124,408,355	8,786,647,467
9 保健事業費		596,841,877	581,108,049	623,415,296	697,179,562
10 諸支出金		508,511,170	1,155,436,070	1,030,379,048	999,160,318
11 予備費		0	0	0	0
歳出合計		77,717,861,910	82,114,670,695	82,830,731,683	83,217,883,345

主な歳入決算額の推移

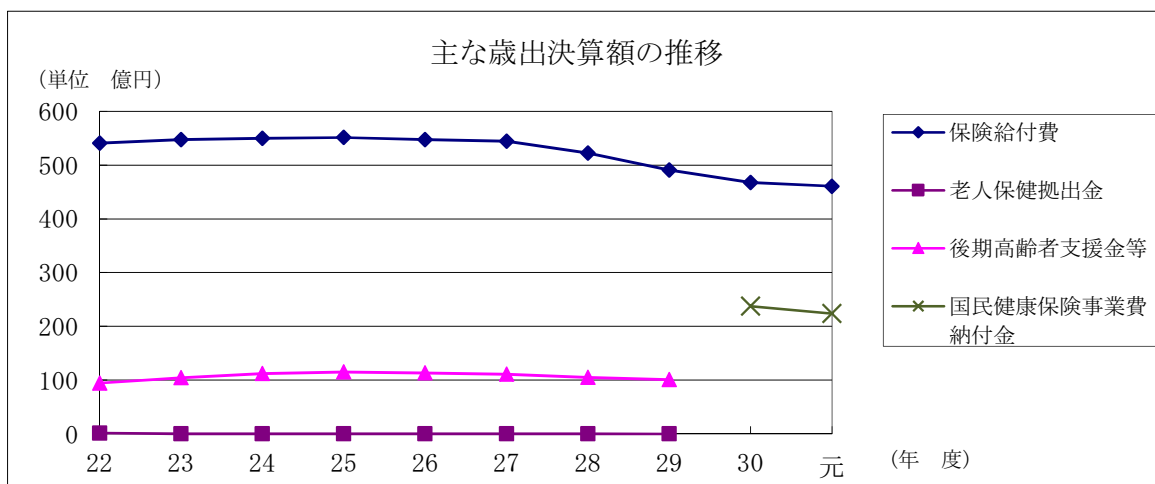


(単位 円)

算 額					
26	27	28	29	30	元
18,166,383,557	18,073,769,784	17,608,154,893	17,302,048,273	16,863,613,065	16,407,331,713
0	0	0	0	0	0
100,200	102,000	112,500	123,600	131,700	148,200
20,155,028,647	19,269,762,581	19,316,427,875	18,992,154,805	3,004,000	14,167,000
2,584,884,584	1,893,166,000	1,159,597,000	685,527,742	0	—
15,980,134,096	16,169,989,665	15,629,013,966	15,152,301,853	—	—
5,236,646,123	5,002,940,387	4,905,915,353	4,737,800,573	47,715,177,608	46,765,865,523
9,199,798,331	22,832,880,598	22,786,420,790	21,476,909,358	—	—
5,550,000	—	—	—	—	—
11,248,658,274	12,200,495,090	10,421,052,859	8,627,014,692	8,233,956,260	7,788,292,718
1,822,402,828	1,783,953,015	1,748,594,523	1,950,535,136	1,733,903,344	891,144,396
133,711,675	123,726,403	131,131,869	123,609,842	120,307,695	113,290,627
84,533,298,315	97,350,785,523	93,706,421,628	89,048,025,874	74,670,093,672	71,980,240,177

(単位 円)

算 額					
26	27	28	29	30	元
1,170,186,272	1,331,092,964	1,276,051,938	1,276,885,493	1,379,004,092	1,466,025,942
54,737,752,255	54,436,006,723	52,244,738,723	49,098,171,222	46,768,929,364	46,067,515,333
—	—	—	—	23,760,500,561	22,388,372,764
11,335,162,437	11,109,328,107	10,482,539,400	10,068,214,150	—	—
8,770,131	7,410,227	7,477,315	37,548,800	—	—
397,129	397,129	312,030	198,564	—	—
4,989,784,155	4,593,687,299	4,173,448,212	3,934,353,639	—	—
8,895,426,129	22,308,289,581	22,498,930,254	21,551,117,273	6,867	7,190
735,515,626	701,481,685	662,361,386	611,678,025	628,023,074	557,375,389
876,351,166	1,114,497,285	410,027,234	735,955,364	1,242,485,318	714,942,241
0	0	0	0	0	0
82,749,345,300	95,602,191,000	91,755,886,492	87,314,122,530	73,778,949,276	71,194,238,859



構成比の推移（国民健康保険特別会計）

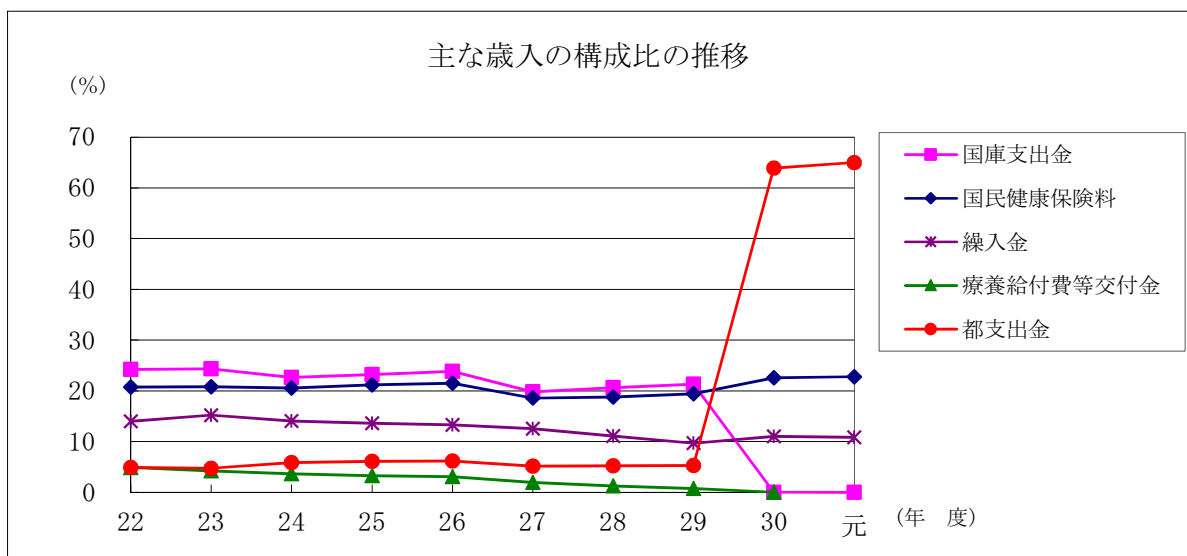
歳 入

款	年度	構				
		22	23	24	25	26
1 国民健康保険料		20.77	20.80	20.54	21.19	21.49
2 一部負担金		0.00	0.00	0.00	0.00	0.00
3 使用料及び手数料		0.00	0.00	0.00	0.00	0.00
4 国庫支出金		24.20	24.34	22.64	23.19	23.84
5 療養給付費等交付金		4.87	4.20	3.68	3.26	3.06
6 前期高齢者交付金		20.66	19.23	20.26	19.66	18.90
7 都支出金		4.89	4.75	5.83	6.08	6.19
8 共同事業交付金		9.20	9.94	10.27	10.51	10.88
9 寄付金		—	—	—	—	0.01
10 繰入金		13.97	15.21	14.08	13.59	13.31
11 繰越金		1.22	1.32	2.52	2.34	2.16
12 諸収入		0.22	0.21	0.18	0.18	0.16
歳入合計		100.00	100.00	100.00	100.00	100.00

歳 出

款	年度	構				
		22	23	24	25	26
1 総務費		1.93	1.56	1.31	1.36	1.41
2 保険給付費		69.58	66.67	66.39	66.25	66.15
3 国民健康保険事業費納付金		—	—	—	—	—
4 後期高齢者支援金等		12.14	12.72	13.56	13.84	13.70
5 前期高齢者納付金等		0.02	0.04	0.01	0.01	0.01
6 老人保健拠出金		0.21	0.01	0.00	0.00	0.00
7 介護納付金		5.16	5.38	5.72	5.94	6.03
8 共同事業拠出金		9.54	11.50	11.02	10.56	10.75
9 保健事業費		0.77	0.71	0.75	0.84	0.89
10 諸支出金		0.65	1.41	1.24	1.20	1.06
11 予備費		0.00	0.00	0.00	0.00	0.00
歳出合計		100.00	100.00	100.00	100.00	100.00

主な歳入の構成比の推移

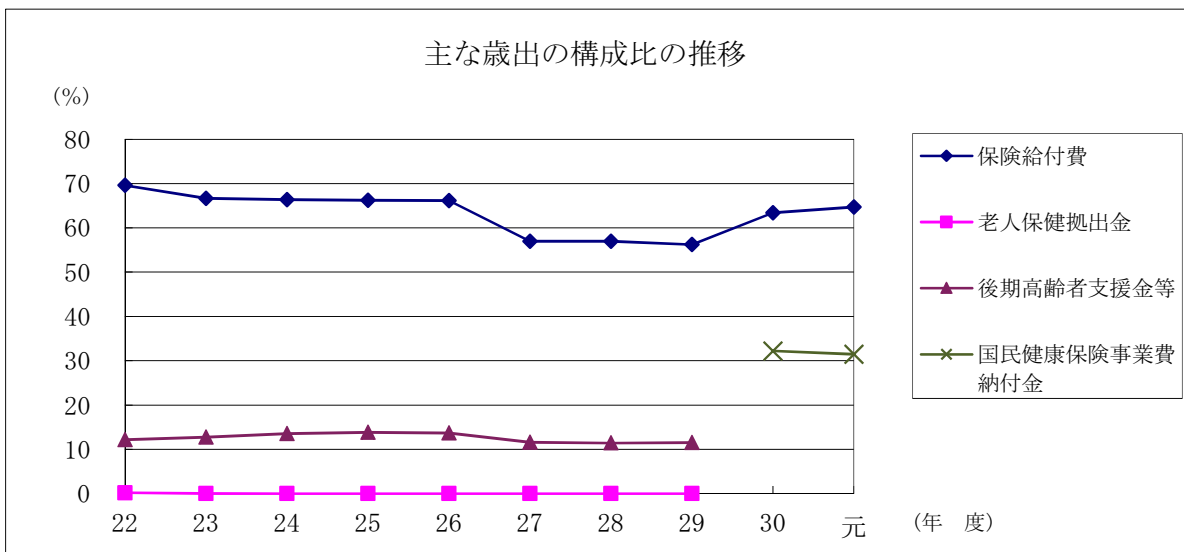


(単位 %)

成 比					款
27	28	29	30	元	
18.57	18.79	19.43	22.59	22.79	1 国民健康保険料
0.00	0.00	0.00	0.00	0.00	2 一部負担金
0.00	0.00	0.00	0.00	0.00	3 使用料及び手数料
19.79	20.61	21.33	0.00	0.02	4 国庫支出金
1.95	1.24	0.77	0.00	—	5 療養給付費等交付金
16.61	16.68	17.01	—	—	6 前期高齢者交付金
5.14	5.23	5.32	63.90	64.97	7 都 支 出 金
23.45	24.32	24.12	—	—	8 共 同 事 業 交 付 金
—	—	—	—	—	9 寄 付 金
12.53	11.12	9.69	11.03	10.82	10 繰 入 金
1.83	1.87	2.19	2.32	1.24	11 繰 越 金
0.13	0.14	0.14	0.16	0.16	12 諸 収 入
100.00	100.00	100.00	100.00	100.00	歳 入 合 計

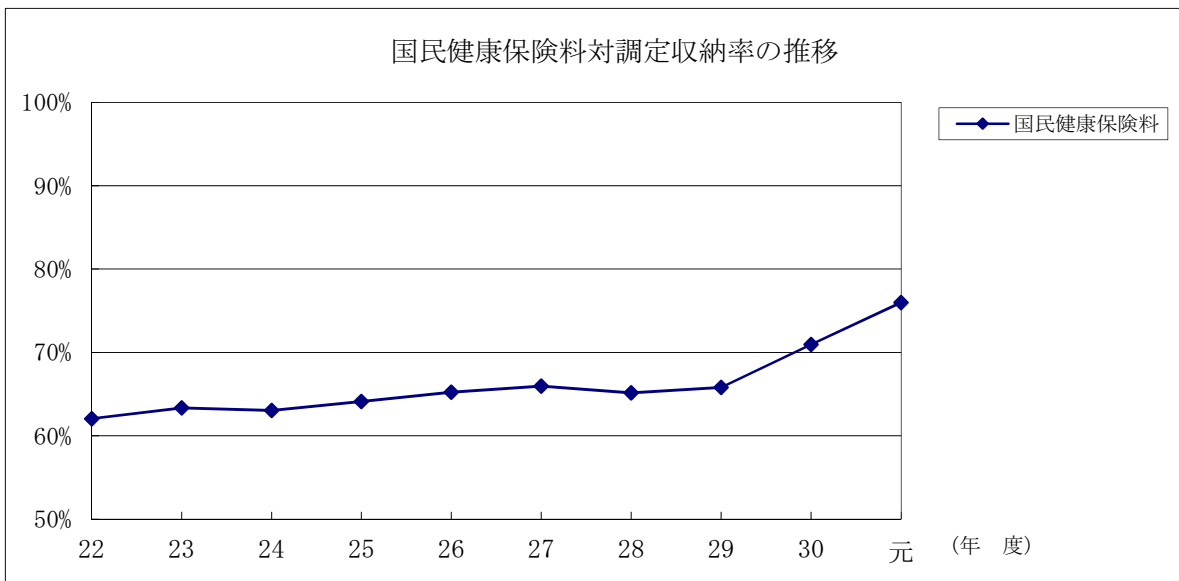
(単位 %)

成 比					款
27	28	29	30	元	
1.39	1.39	1.46	1.87	2.06	1 総 務 費
56.94	56.94	56.23	63.39	64.71	2 保 険 給 付 費
—	—	—	32.21	31.45	3 国民健康保険事業費納付金
11.62	11.42	11.53	—	—	4 後期高齢者支援金等
0.01	0.01	0.05	—	—	5 前期高齢者納付金等
0.00	0.00	0.00	—	—	6 老人保健拠出金
4.81	4.55	4.51	—	—	7 介 護 納 付 金
23.33	24.52	24.68	0.00	0.00	8 共 同 事 業 拠 出 金
0.73	0.72	0.70	0.85	0.78	9 保 健 事 業 費
1.17	0.45	0.84	1.68	1.00	10 諸 支 出 金
0.00	0.00	0.00	0.00	0.00	11 予 備 費
100.00	100.00	100.00	100.00	100.00	歳 出 合 計



主な対調定収納率の推移（国民健康保険特別会計）

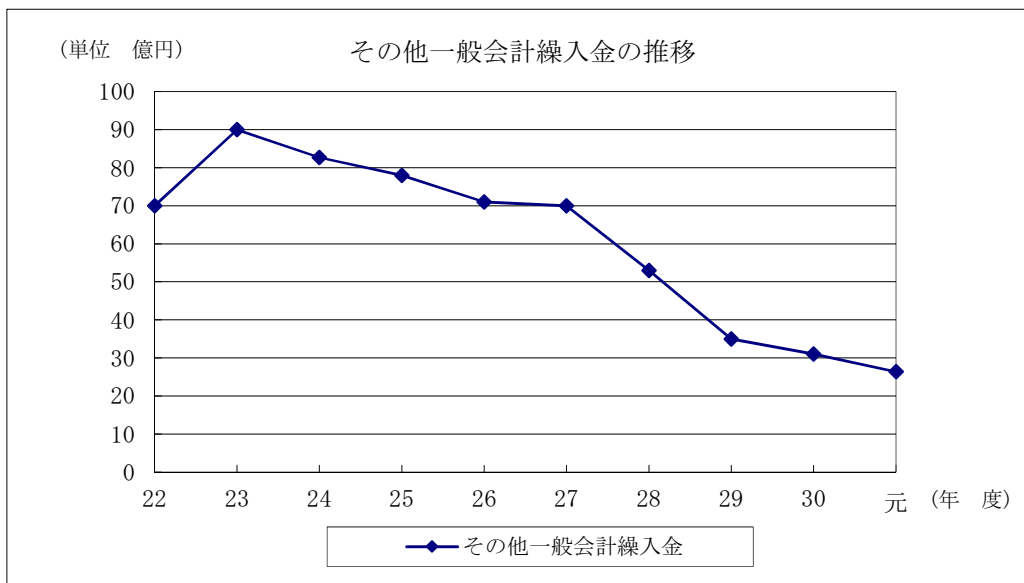
科 目				収 納			
款	項	目	節	22	23	24	25
1	国民健康保険料						
	1	国民健康保険料		62.07%	63.34%	63.03%	64.12%
		1	一般被保険者国民健康保険料	61.50%	62.82%	62.60%	63.69%
			1 医療給付費分現年分	79.82%	82.09%	81.79%	81.77%
			2 医療給付費分滞納繰越分	13.34%	14.62%	13.51%	15.47%
			3 介護納付金分現年分	79.40%	78.81%	78.28%	78.24%
			4 介護納付金分滞納繰越分	13.23%	13.93%	12.99%	14.88%
			5 後期高齢者支援金分現年分	81.51%	81.05%	80.55%	80.93%
			6 後期高齢者支援金分滞納繰越分	13.98%	14.21%	13.53%	15.66%
		2	退職被保険者等国民健康保険料	74.31%	74.57%	72.95%	74.99%
			1 医療給付費分現年分	85.42%	85.08%	83.99%	86.65%
			2 医療給付費分滞納繰越分	16.92%	19.23%	19.18%	22.04%
			3 介護納付金分現年分	84.91%	84.68%	83.61%	86.07%
			4 介護納付金分滞納繰越分	18.08%	19.64%	19.78%	22.44%
			5 後期高齢者支援金分現年分	85.25%	84.91%	83.77%	86.41%
			6 後期高齢者支援金分滞納繰越分	19.01%	19.66%	19.77%	22.69%



繰入金の推移（国民健康保険特別会計）

科 目				決 算			
款	項	目	節	22	23	24	25
6	繰入金						
	1	他会計繰入金					
		1	一般会計繰入金	11,012,124,165	12,810,540,990	11,947,193,317	11,555,154,794
			1 保険基盤安定繰入金	2,086,684,215	2,134,758,733	2,195,832,463	2,244,248,754
			2 その他一般会計繰入金	7,000,000,000	9,000,000,000	8,269,193,000	7,800,000,000
			3 出産育児一時金等繰入金	307,006,666	312,106,666	309,260,000	294,560,000
			4 職員給与費等繰入金	1,618,433,284	1,363,675,591	1,172,907,854	1,216,346,040

率					
26	27	28	29	30	元
65.24%	65.96%	65.14%	65.81%	70.96%	75.99%
64.88%	65.67%	64.98%	65.79%	70.97%	76.02%
81.34%	82.41%	83.23%	84.97%	86.11%	87.46%
20.88%	23.87%	19.08%	16.55%	19.11%	25.57%
78.01%	78.88%	80.00%	81.77%	83.48%	85.94%
20.03%	22.24%	18.17%	15.50%	18.23%	23.15%
80.54%	81.87%	82.79%	84.27%	85.48%	87.60%
20.66%	22.93%	18.57%	15.93%	18.61%	24.45%
76.00%	77.21%	74.26%	68.21%	68.52%	47.91%
87.89%	91.27%	92.84%	92.85%	95.29%	96.70%
27.74%	29.70%	23.25%	16.44%	18.87%	14.93%
87.37%	91.10%	92.89%	93.19%	95.70%	96.56%
28.23%	29.82%	23.10%	16.07%	19.19%	14.22%
87.80%	91.24%	92.90%	93.11%	95.35%	96.69%
28.34%	29.66%	23.18%	16.00%	18.82%	14.68%



(単位 円)

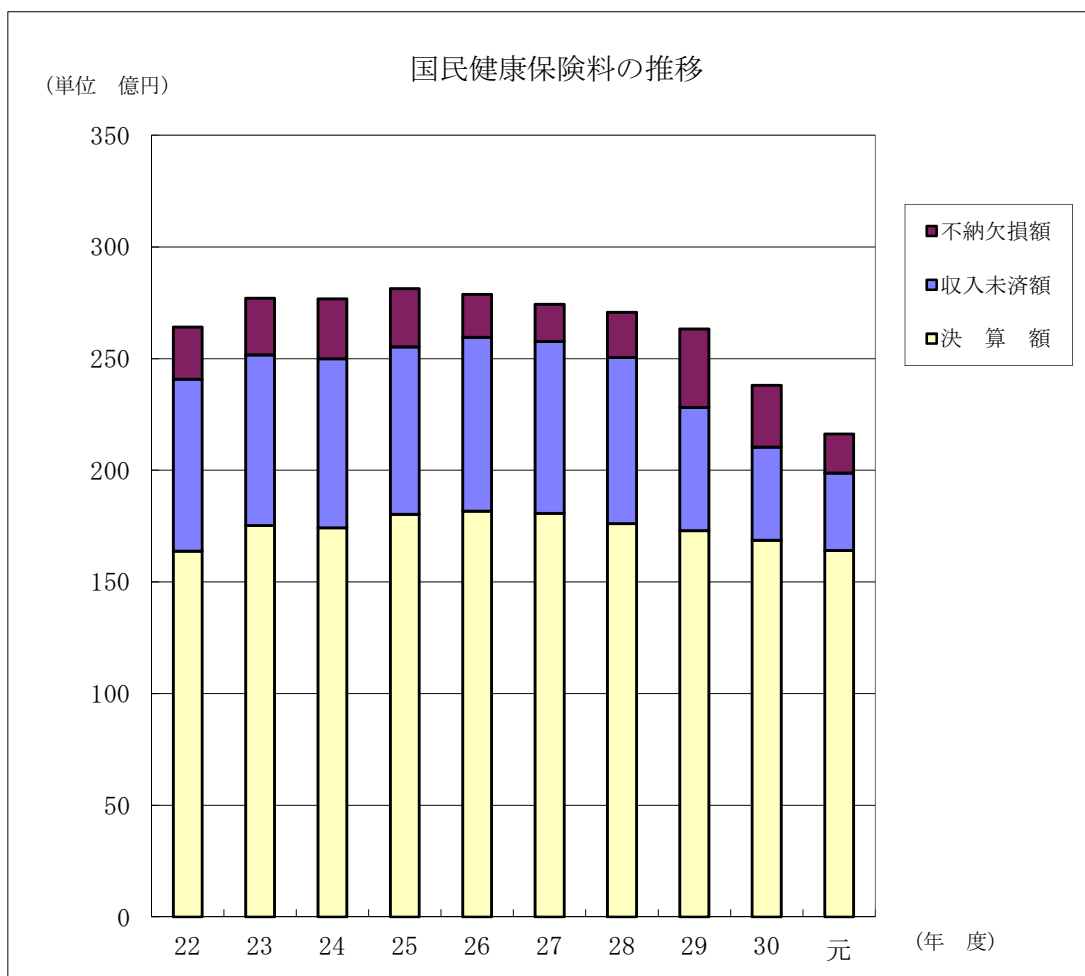
額					
26	27	28	29	30	元
11,248,658,274	12,200,495,090	10,421,052,859	8,627,014,692	8,233,956,260	7,788,292,718
2,629,407,153	3,521,784,290	3,535,897,079	3,591,636,736	3,589,557,093	3,548,743,460
7,100,000,000	7,000,000,000	5,300,000,000	3,500,000,000	3,100,000,000	2,636,555,000
287,560,000	265,720,000	245,840,000	192,360,000	189,000,000	173,600,000
1,231,691,121	1,412,990,800	1,339,315,780	1,343,017,956	1,355,399,167	1,429,394,258

主な収入未済額・不納欠損額の推移（国民健康保険特別会計）

(1) 国民健康保険料

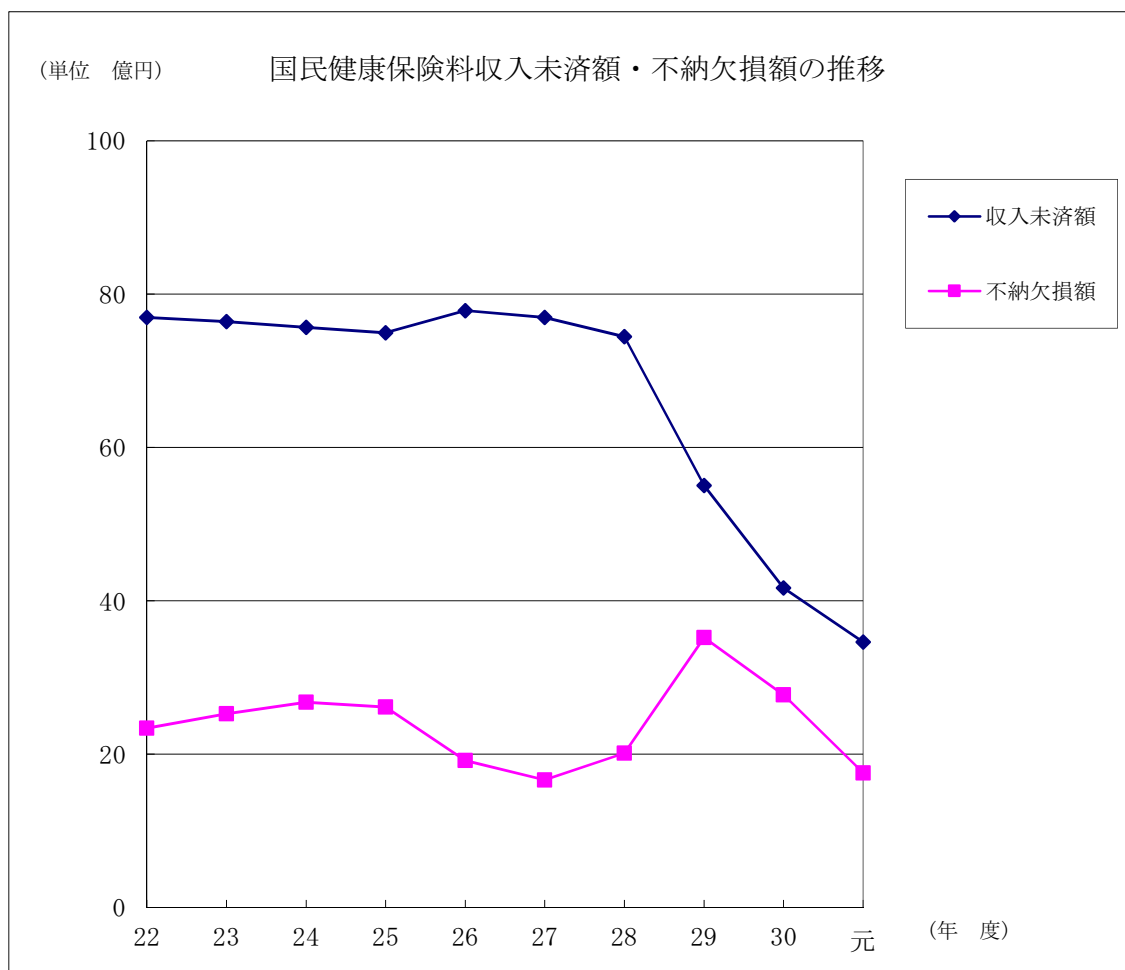
科 目		年			
款	項	22	23	24	
1	国民健康保険料				
	1 国民健康保険料				
		収入未済額	7,695,754,641	7,643,221,935	7,569,030,494
		不納欠損額	2,341,357,415	2,529,112,585	2,678,324,651
		計	10,037,112,056	10,172,334,520	10,247,355,145
	(参考)	調 定 額	26,380,198,763	27,670,978,919	27,647,145,741
		決 算 額	16,373,385,149	17,526,213,145	17,426,134,359
		収 納 率	62.07%	63.34%	63.03%

※国民健康保険料の時効は国民健康保険法第110条により2年である。



(単位 円)

度						
25	26	27	28	29	30	元
7,497,375,147	7,785,547,785	7,695,940,190	7,444,427,244	5,505,706,660	4,167,494,483	3,464,114,763
2,614,649,255	1,919,518,280	1,664,710,927	2,014,754,094	3,521,931,069	2,773,091,673	1,753,843,833
10,112,024,402	9,705,066,065	9,360,651,117	9,459,181,338	9,027,637,729	6,940,586,156	5,217,958,596
28,112,330,568	27,846,903,305	27,402,904,629	27,031,151,259	26,289,902,997	23,763,679,601	21,590,967,496
18,024,656,296	18,166,383,557	18,073,769,784	17,608,154,893	17,302,048,273	16,863,613,065	16,407,331,713
64.12%	65.24%	65.96%	65.14%	65.81%	70.96%	75.99%



令和元年度決算事項別明細予算流用(項間・目間)内訳

国民健康保険特別会計

流用元科目			流用先科目		
款	項	目	款	項	目
2	保険給付費		2	保険給付費	
	1	療養諸費		4	出産育児諸費
		1 一般被保険者療養給付費			2 支払手数料

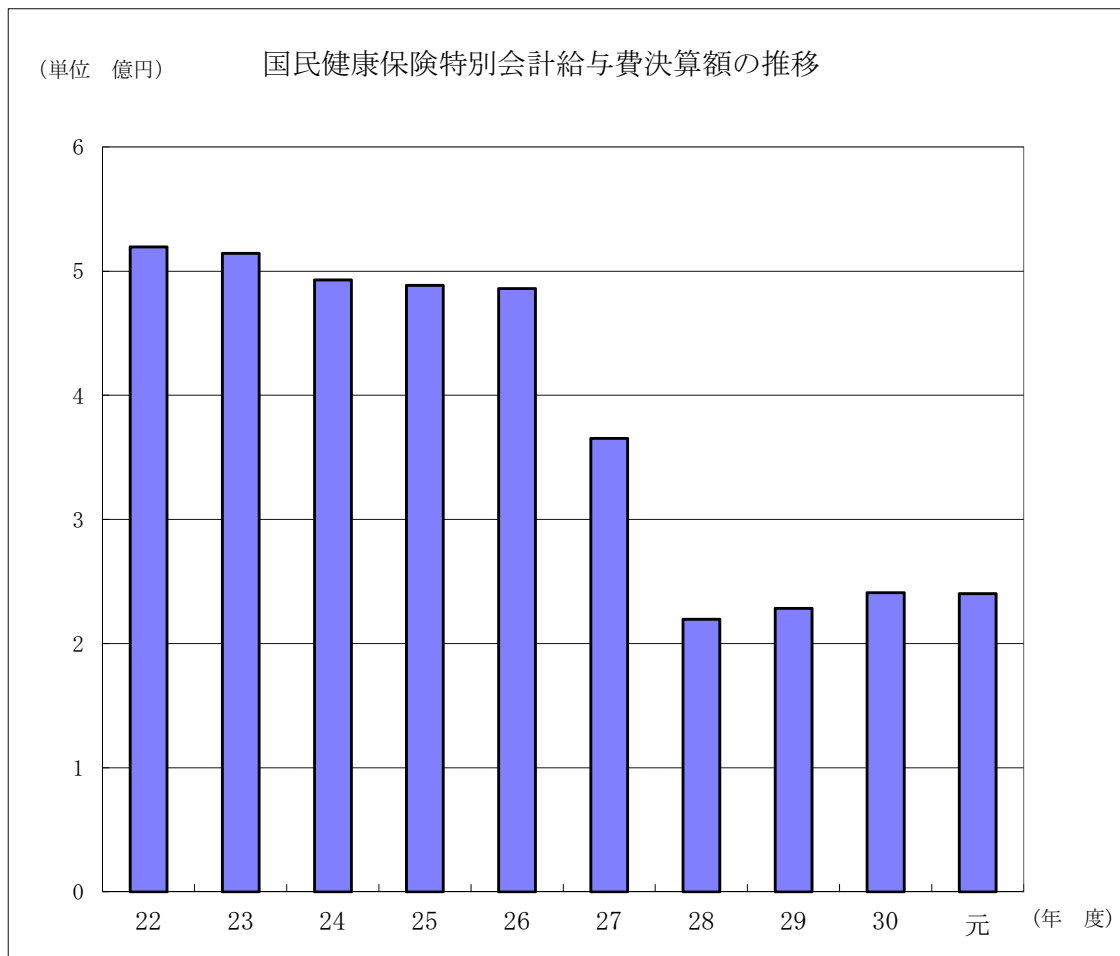
(単位 円)

流 用 額	流 用 内 訳
2,000	支払手数料の不足

給与費決算額の推移（国民健康保険特別会計）

款名	年			
	22	23	24	25
1 総務費	519,548,536	514,301,958	492,850,309	488,451,132
合計	519,548,536	514,301,958	492,850,309	488,451,132

※給与費＝給料＋職員手当等（共済費は含まず）



(単位 円)

度					
26	27	28	29	30	元
485,892,669	365,278,683	219,649,687	228,394,059	241,045,973	240,169,553
485,892,669	365,278,683	219,649,687	228,394,059	241,045,973	240,169,553

介護保険特別会計

歳入・歳出決算総括表（介護保険特別会計）

款 名		決算額（円）	
		令和元年度	平成30年度
歳 入	1 介護保険料	11,993,494,024	12,212,239,558
	2 使用料及び手数料	0	900
	3 国庫支出金	13,609,530,979	12,664,102,243
	4 都支出金	7,975,400,640	7,694,218,409
	5 支払基金交付金	14,866,788,527	14,092,780,700
	6 財産収入	4,348,296	4,876,877
	7 繰入金	10,453,941,000	8,683,555,000
	8 繰越金	890,004,137	1,244,836,294
	9 諸収入	68,029,591	90,877,107
歳入合計		59,861,537,194	56,687,487,088
歳 出	1 総務費	1,128,511,005	1,138,894,138
	2 保険給付費	53,553,194,161	51,057,227,120
	3 基金積立金	632,592,782	658,844,551
	4 地域支援事業費	2,310,944,279	2,321,606,512
	5 諸支出金	482,069,738	620,910,630
歳出合計		58,107,311,965	55,797,482,951
歳入歳出差引額		1,754,225,229	890,004,137
内 訳	翌年度へ繰り越すべき財源	0	0
	実質収支額	1,754,225,229	890,004,137

増 減		構成比 (%)		款 名	
増減額 (円)	率 (%)	令和元年度	平成30年度		
-218,745,534	-1.79	20.04	21.54	1	介護保険料
-900	-100.00	0.00	0.00	2	使用料及び手数料
945,428,736	7.47	22.73	22.34	3	国庫支出金
281,182,231	3.65	13.32	13.57	4	都 支 出 金
774,007,827	5.49	24.84	24.86	5	支 払 基 金 交 付 金
-528,581	-10.84	0.01	0.01	6	財 産 収 入
1,770,386,000	20.39	17.46	15.32	7	繰 入 金
-354,832,157	-28.50	1.49	2.20	8	繰 越 金
-22,847,516	-25.14	0.11	0.16	9	諸 収 入
3,174,050,106	5.60	100.00	100.00	歳 入 合 計	
-10,383,133	-0.91	1.94	2.04	1	総 務 費
2,495,967,041	4.89	92.16	91.51	2	保 険 給 付 費
-26,251,769	-3.98	1.09	1.18	3	基 金 積 立 金
-10,662,233	-0.46	3.98	4.16	4	地 域 支 援 事 業 費
-138,840,892	-22.36	0.83	1.11	5	諸 支 出 金
2,309,829,014	4.14	100.00	100.00	歳 出 合 計	
864,221,092	97.10	—	—	歳入歳出差引額	
0	0.00	—	—	内 訳	翌年度へ繰り越すべき財源
864,221,092	97.10	—	—		実質収支額

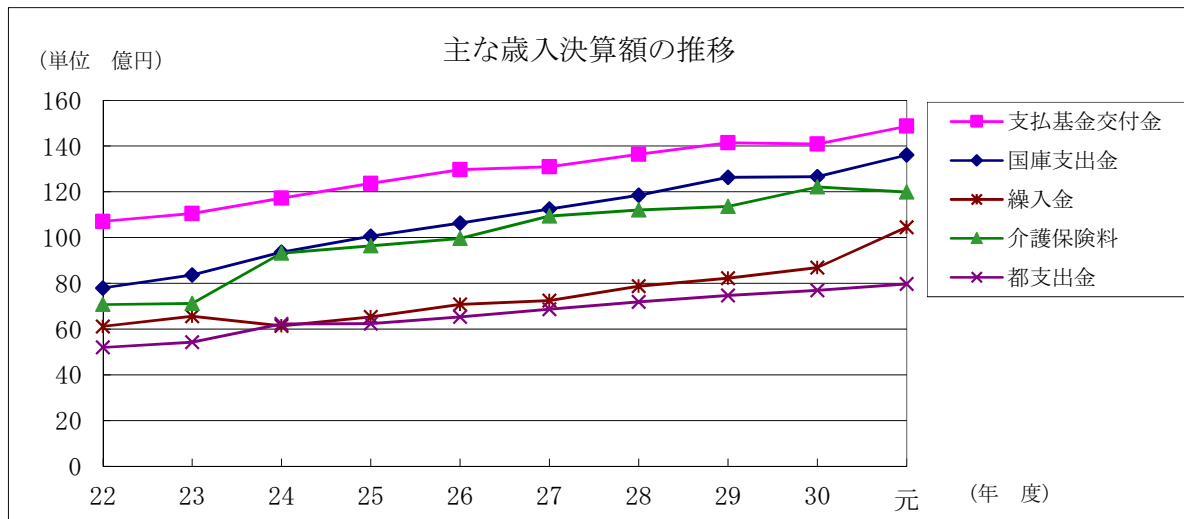
決算額の推移（介護保険特別会計）

歳 入

款	年度	決			
		22	23	24	25
1 介護保険料		7,073,798,970	7,123,375,317	9,315,651,596	9,644,272,143
2 使用料及び手数料		1,800	600	600	0
3 国庫支出金		7,798,327,786	8,360,212,373	9,364,370,083	10,055,669,188
4 都支出金		5,200,967,893	5,429,257,192	6,228,948,197	6,244,098,152
5 支払基金交付金		10,709,573,000	11,048,506,000	11,719,506,987	12,369,992,000
6 財産収入		1,964,414	1,607,412	1,204,241	1,514,794
7 繰入金		6,115,750,992	6,564,242,185	6,134,644,000	6,531,887,000
8 繰越金		234,924,381	453,131,152	78,939,142	784,370,743
9 諸収入		10,544,338	14,985,508	6,969,784	23,121,329
歳入合計		37,145,853,574	38,995,317,739	42,850,234,630	45,654,925,349

歳 出

款	年度	決			
		22	23	24	25
1 総務費		883,237,832	926,379,869	897,755,315	929,243,473
2 保険給付費		34,552,752,650	36,506,674,409	39,680,045,015	42,178,177,488
3 基金積立金		9,972,228	2,957,000	298,256,620	585,567,794
4 地域支援事業費		971,625,603	997,043,019	1,029,850,395	833,298,165
5 諸支出金		275,134,109	483,324,300	159,956,542	216,414,769
歳出合計		36,692,722,422	38,916,378,597	42,065,863,887	44,742,701,689

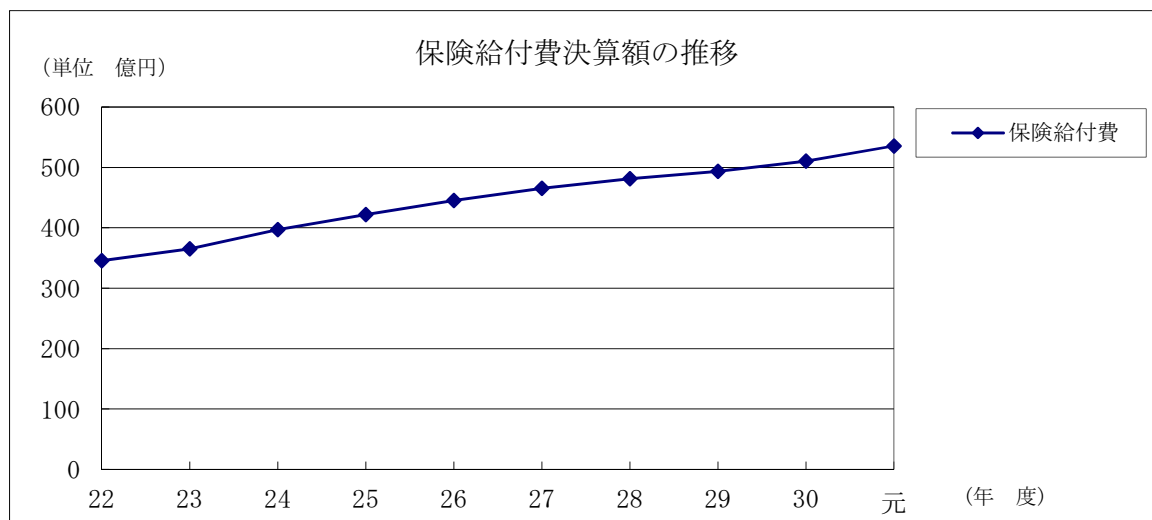


(単位 円)

算 額					
26	27	28	29	30	元
9,967,018,675	10,944,177,350	11,206,132,519	11,363,464,045	12,212,239,558	11,993,494,024
900	0	300	300	900	0
10,636,462,808	11,254,356,429	11,844,286,253	12,627,963,584	12,664,102,243	13,609,530,979
6,530,112,397	6,866,001,989	7,196,176,135	7,466,463,633	7,694,218,409	7,975,400,640
12,967,507,000	13,098,667,422	13,637,655,591	14,147,704,857	14,092,780,700	14,866,788,527
1,606,476	2,138,649	4,447,826	4,343,558	4,876,877	4,348,296
7,075,027,000	7,251,426,000	7,870,245,000	8,224,525,000	8,683,555,000	10,453,941,000
912,223,660	801,915,075	595,213,993	1,418,205,800	1,244,836,294	890,004,137
8,735,379	21,313,127	18,235,663	43,912,497	90,877,107	68,029,591
48,098,694,295	50,239,996,041	52,372,393,280	55,296,583,274	56,687,487,088	59,861,537,194

(単位 円)

算 額					
26	27	28	29	30	元
962,105,400	1,013,712,480	1,038,211,436	1,114,576,525	1,138,894,138	1,128,511,005
44,527,402,624	46,522,934,244	48,115,216,366	49,332,801,909	51,057,227,120	53,553,194,161
458,711,656	895,486,649	433,958,610	867,838,011	658,844,551	632,592,782
871,242,630	1,008,657,037	1,131,380,594	2,136,115,095	2,321,606,512	2,310,944,279
477,316,910	203,991,638	235,420,474	600,415,440	620,910,630	482,069,738
47,296,779,220	49,644,782,048	50,954,187,480	54,051,746,980	55,797,482,951	58,107,311,965



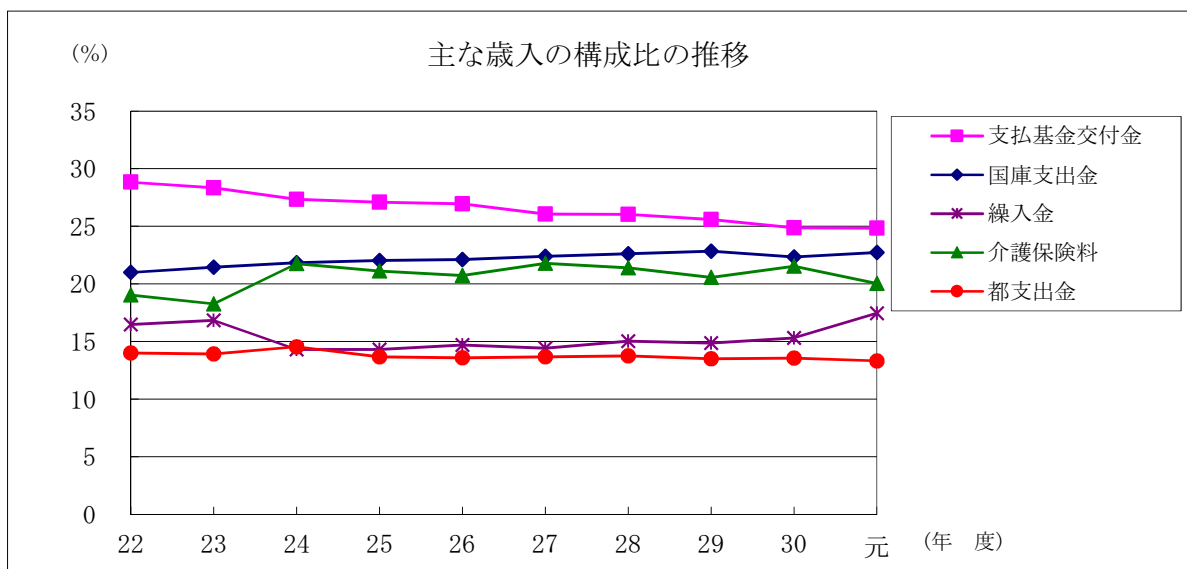
構成比の推移（介護保険特別会計）

歳入

款	年度	構				
		22	23	24	25	26
1 介護保険料		19.04	18.27	21.74	21.12	20.72
2 使用料及び手数料		0.00	0.00	0.00	0.00	0.00
3 国庫支出金		20.99	21.44	21.85	22.03	22.11
4 都支出金		14.00	13.92	14.54	13.68	13.58
5 支払基金交付金		28.83	28.33	27.35	27.09	26.96
6 財産収入		0.01	0.00	0.00	0.00	0.00
7 繰入金		16.46	16.83	14.32	14.31	14.71
8 繰越金		0.63	1.16	0.18	1.72	1.90
9 諸収入		0.03	0.04	0.02	0.05	0.02
歳入合計		100.00	100.00	100.00	100.00	100.00

歳出

款	年度	構				
		22	23	24	25	26
1 総務費		2.41	2.38	2.13	2.08	2.03
2 保険給付費		94.17	93.81	94.33	94.27	94.15
3 基金積立金		0.03	0.01	0.71	1.31	0.97
4 地域支援事業費		2.65	2.56	2.45	1.86	1.84
5 諸支出金		0.75	1.24	0.38	0.48	1.01
歳出合計		100.00	100.00	100.00	100.00	100.00

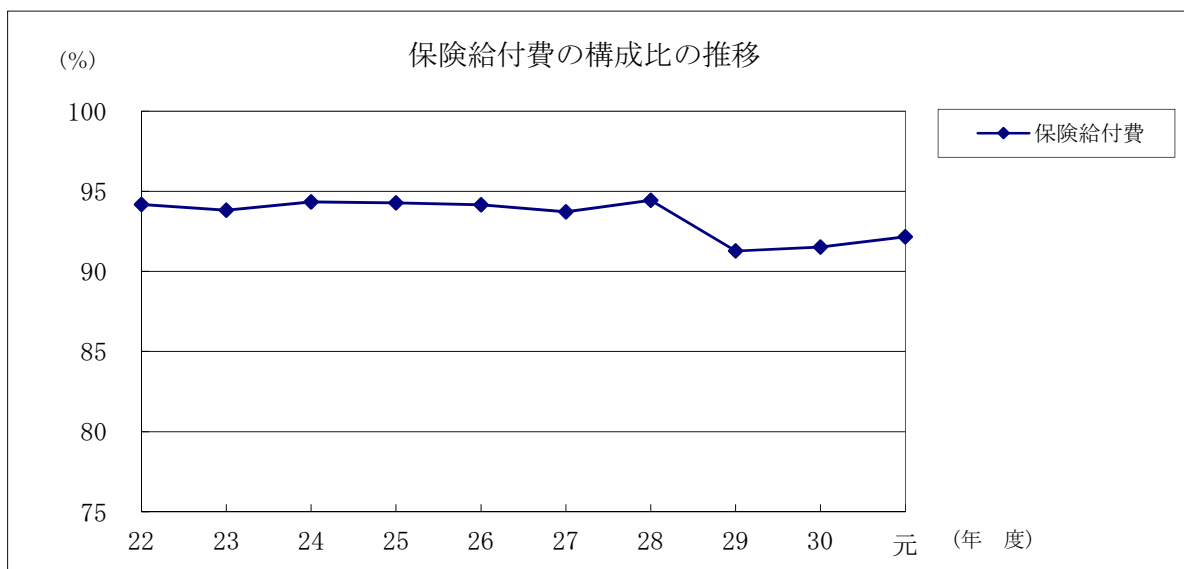


(単位 %)

成 比					款
27	28	29	30	元	
21.78	21.40	20.55	21.54	20.04	1 介 護 保 険 料
0.00	0.00	0.00	0.00	0.00	2 使 用 料 及 び 手 数 料
22.40	22.61	22.84	22.34	22.73	3 国 庫 支 出 金
13.67	13.74	13.50	13.57	13.32	4 都 支 出 金
26.07	26.04	25.59	24.86	24.84	5 支 払 基 金 交 付 金
0.01	0.01	0.01	0.01	0.01	6 財 産 収 入 金
14.43	15.03	14.87	15.32	17.46	7 繰 入 金
1.60	1.14	2.56	2.20	1.49	8 繰 越 金
0.04	0.03	0.08	0.16	0.11	9 諸 収 入
100.00	100.00	100.00	100.00	100.00	歳 入 合 計

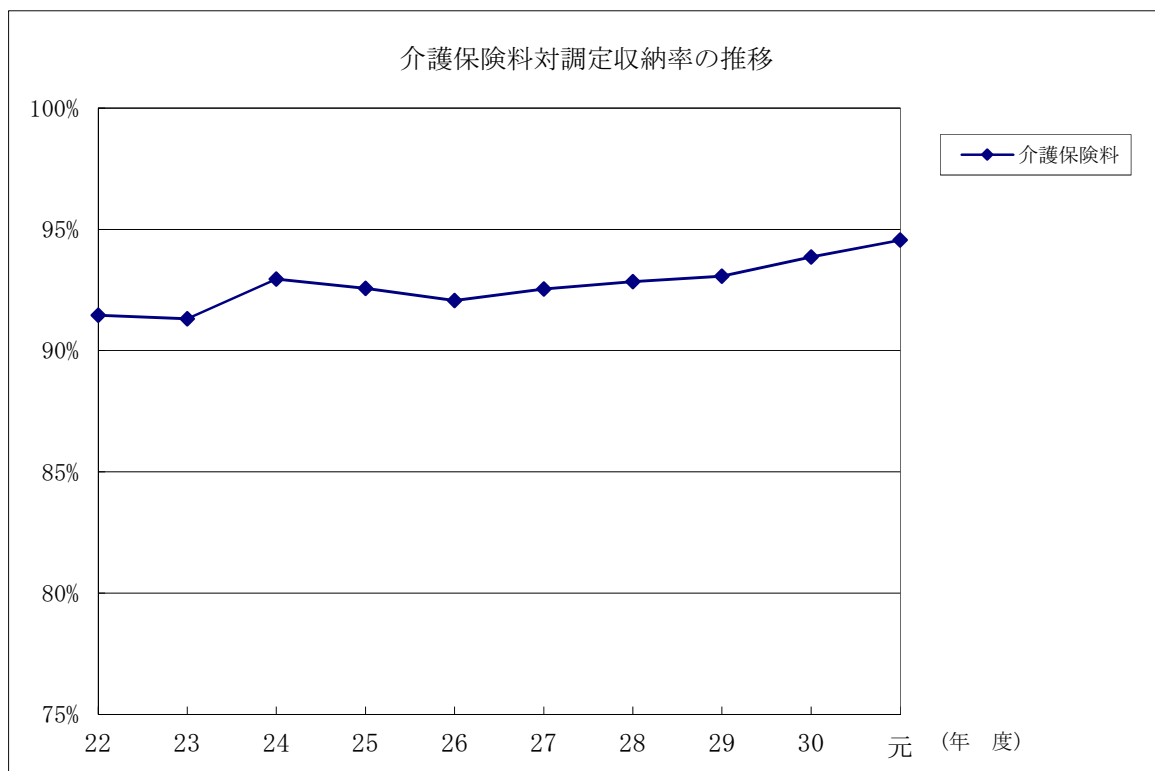
(単位 %)

成 比					款
27	28	29	30	元	
2.04	2.04	2.06	2.04	1.94	1 総 務 費
93.71	94.43	91.27	91.51	92.16	2 保 険 給 付 費
1.81	0.85	1.61	1.18	1.09	3 基 金 積 立 金
2.03	2.22	3.95	4.16	3.98	4 地 域 支 援 事 業 費
0.41	0.46	1.11	1.11	0.83	5 諸 支 出 金
100.00	100.00	100.00	100.00	100.00	歳 出 合 計



主な対調定収納率の推移（介護保険特別会計）

科 目				収 納			
款	項	目	節	22	23	24	25
1	介護保険料						
	1	介護保険料		91.46%	91.31%	92.96%	92.56%
		1	第1号被保険者保険料	91.46%	91.31%	92.96%	92.56%
			1 現年分	96.88%	96.92%	96.98%	96.92%
			2 滞納繰越分	10.74%	8.87%	12.81%	11.94%



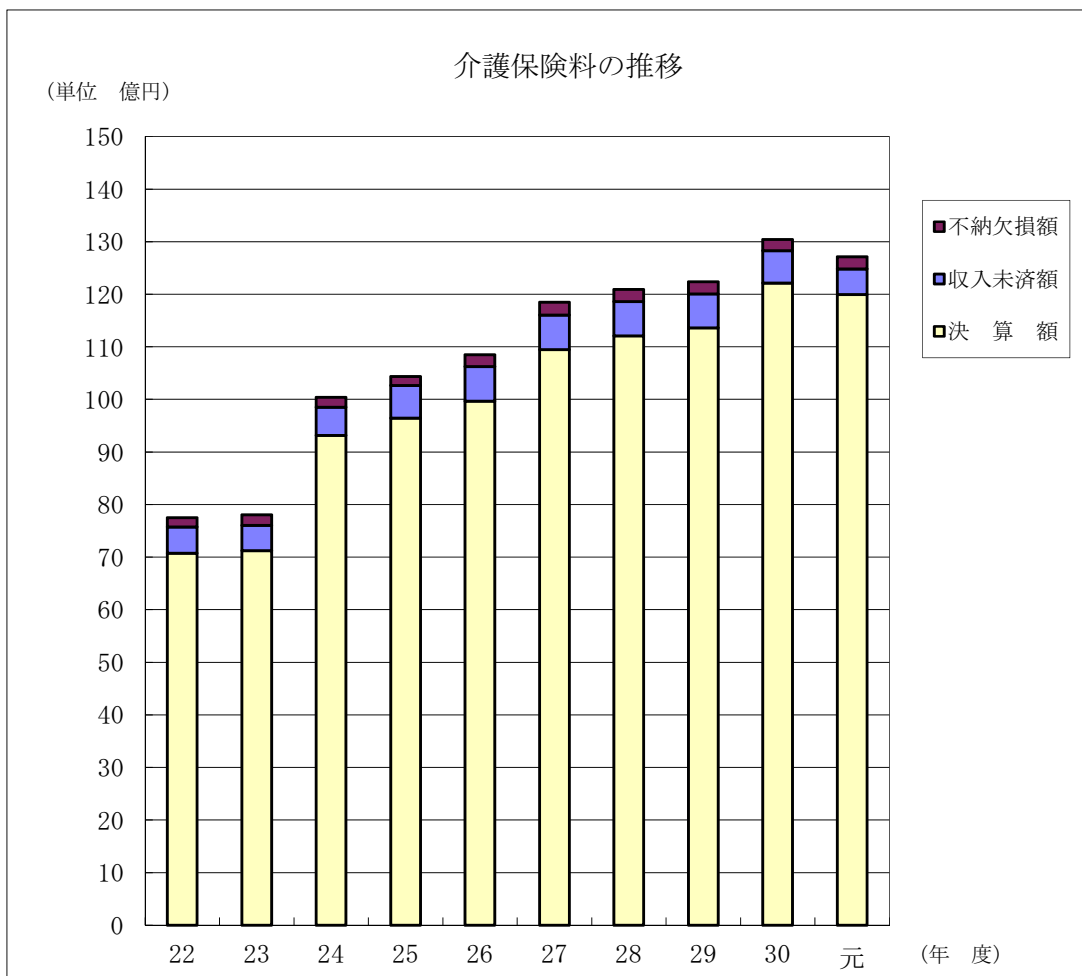
率					
26	27	28	29	30	元
92.06%	92.53%	92.84%	93.07%	93.86%	94.55%
92.06%	92.53%	92.84%	93.07%	93.86%	94.55%
96.95%	97.18%	97.39%	97.56%	97.99%	98.33%
11.27%	12.75%	13.92%	13.48%	13.81%	20.52%

主な収入未済額・不納欠損額の推移（介護保険特別会計）

(1) 介護保険料

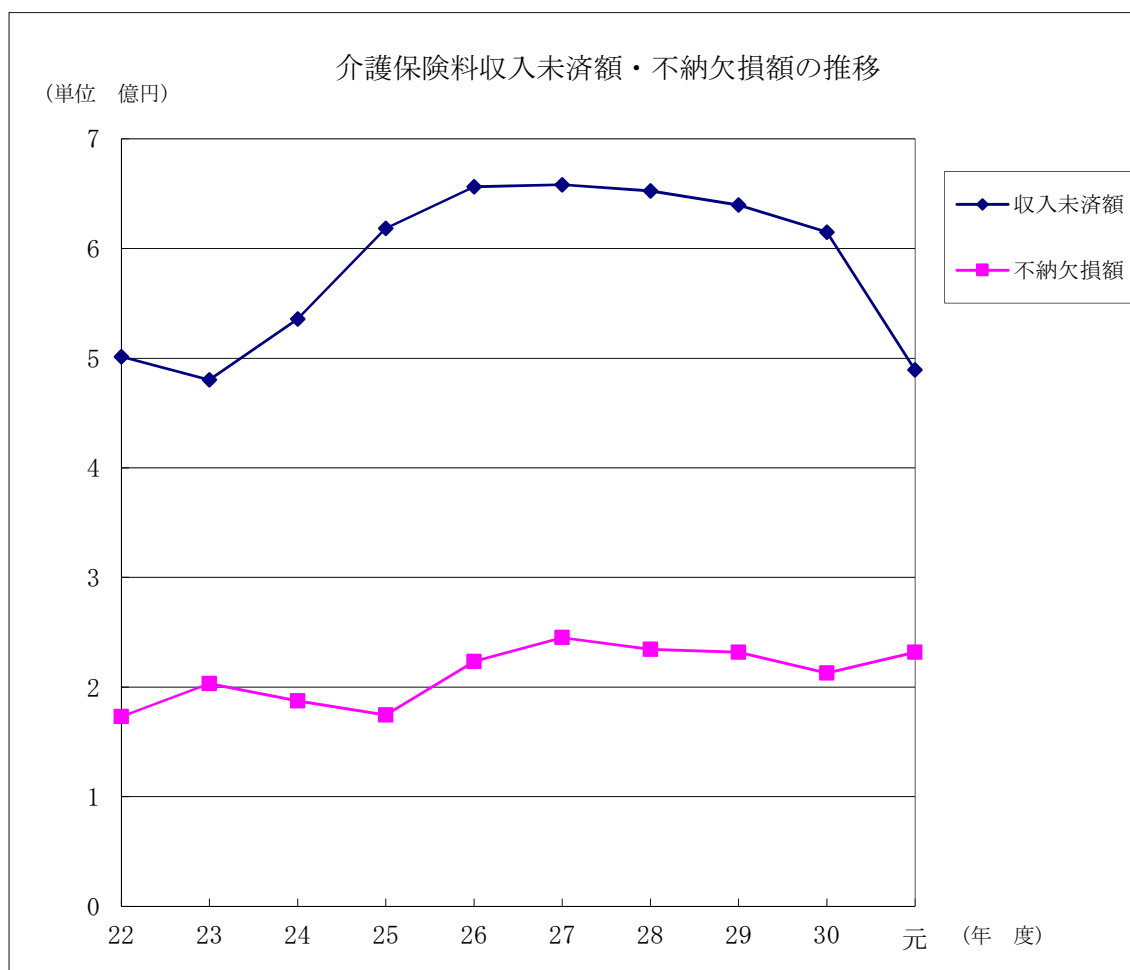
科 目			年		
款	項		22	23	24
1	介護保険料				
	1 介護保険料	収入未済額	501,483,732	480,224,732	535,744,078
		不納欠損額	173,055,980	203,108,306	187,486,609
		計	674,539,712	683,333,038	723,230,687
		(参考) 調定額	7,734,144,750	7,801,180,930	10,021,653,563
		決算額	7,073,798,970	7,123,375,317	9,315,651,596
		収納率	91.46%	91.31%	92.96%

※介護保険料の時効は介護保険法第200条により2年である。



(単位 円)

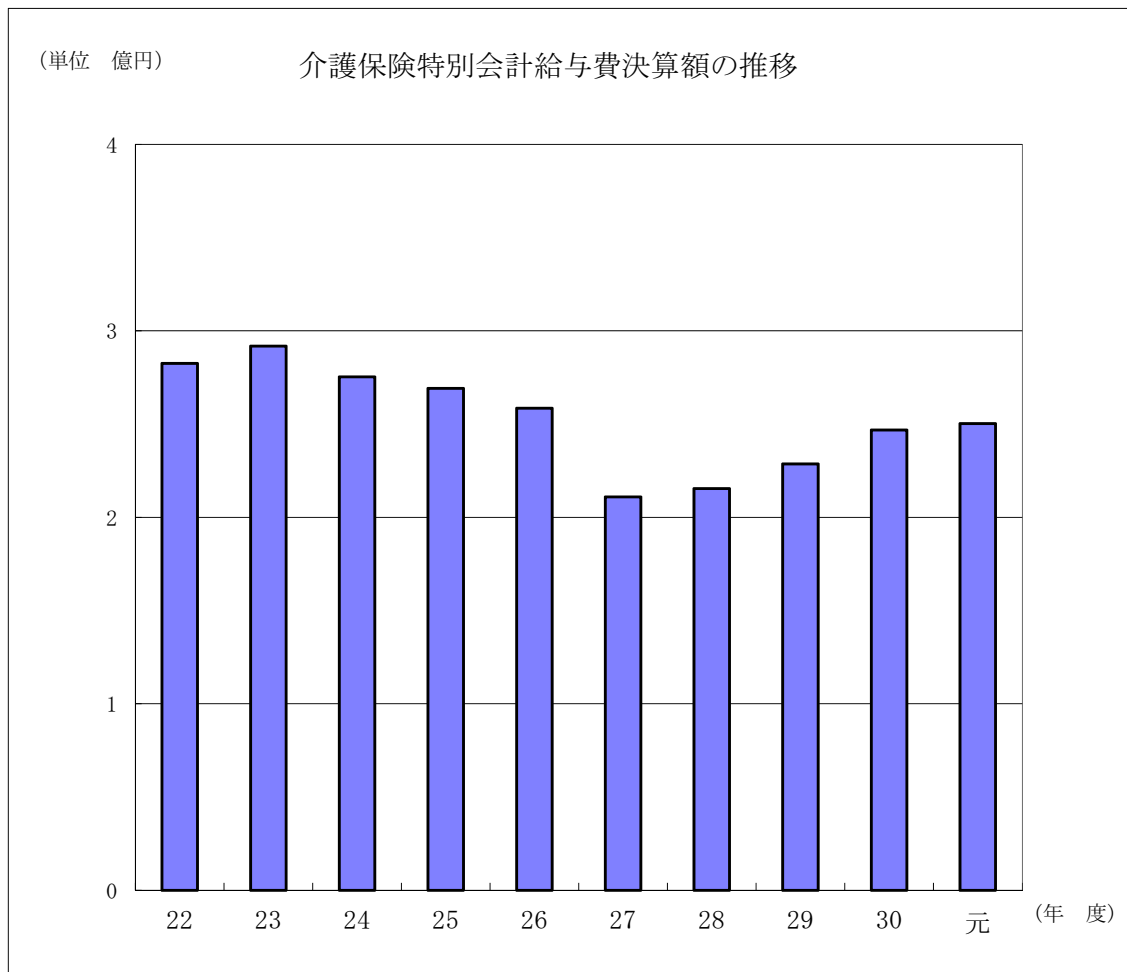
度						
25	26	27	28	29	30	元
618,632,526	656,398,458	658,296,222	652,566,175	639,690,342	615,116,030	489,386,633
174,490,569	223,342,657	245,124,396	234,336,368	231,680,648	212,878,251	231,786,040
793,123,095	879,741,115	903,420,618	886,902,543	871,370,990	827,994,281	721,172,673
10,419,096,898	10,826,236,786	11,827,130,708	12,069,952,542	12,209,013,755	13,011,311,292	12,684,166,020
9,644,272,143	9,967,018,675	10,944,177,350	11,206,132,519	11,363,464,045	12,212,239,558	11,993,494,024
92.56%	92.06%	92.53%	92.84%	93.07%	93.86%	94.55%



給与費決算額の推移（介護保険特別会計）

款名	年			
	22	23	24	25
1 総務費	282,547,378	291,822,903	275,283,387	269,259,659
合計	282,547,378	291,822,903	275,283,387	269,259,659

※給与費＝給料＋職員手当等（共済費は含まず）



(単位 円)

度					
26	27	28	29	30	元
258,456,722	211,040,266	215,365,623	228,747,925	246,775,871	250,333,843
258,456,722	211,040,266	215,365,623	228,747,925	246,775,871	250,333,843

後期高齢者医療特別会計

歳入・歳出決算総括表（後期高齢者医療特別会計）

款 名		決算額（円）	
		令和元年度	平成30年度
歳 入	1 後期高齢者医療保険料	6,166,375,095	5,905,151,068
	2 使用料及び手数料	4,800	9,300
	3 広域連合支出金	17,141,304	15,367,687
	4 繰入金	8,785,516,000	8,531,436,000
	5 繰越金	42,048,490	126,408,246
	6 諸収入	518,664,093	504,534,666
歳入合計		15,529,749,782	15,082,906,967
歳 出	1 総務費	308,340,704	326,387,615
	2 保険給付費	306,880,000	292,530,000
	3 分担金及び負担金	14,114,461,273	13,836,923,224
	4 保健事業費	498,866,600	489,026,220
	5 諸支出金	81,733,800	95,991,418
	6 予備費	0	0
歳出合計		15,310,282,377	15,040,858,477
歳入歳出差引額		219,467,405	42,048,490
内 訳	翌年度へ繰り越すべき財源	0	0
	実質収支額	219,467,405	42,048,490

増 減		構成比 (%)		款 名	
増減額 (円)	率 (%)	令和元年度	平成30年度		
261,224,027	4.42	39.71	39.15	1	後期高齢者医療保険料
-4,500	-48.39	0.00	0.00	2	使用料及び手数料
1,773,617	11.54	0.11	0.10	3	広域連合支出金
254,080,000	2.98	56.57	56.56	4	繰 入 金
-84,359,756	-66.74	0.27	0.84	5	繰 越 金
14,129,427	2.80	3.34	3.35	6	諸 収 入
446,842,815	2.96	100.00	100.00	歳 入 合 計	
-18,046,911	-5.53	2.01	2.17	1	総 務 費
14,350,000	4.91	2.01	1.94	2	保 険 給 付 費
277,538,049	2.01	92.19	92.00	3	分 担 金 及 び 負 担 金
9,840,380	2.01	3.26	3.25	4	保 健 事 業 費
-14,257,618	-14.85	0.53	0.64	5	諸 支 出 金
0	0.00	0.00	0.00	6	予 備 費
269,423,900	1.79	100.00	100.00	歳 出 合 計	
177,418,915	421.94	—	—	歳入歳出差引額	
0	0.00	—	—	内 訳	翌年度へ繰り越すべき財源
177,418,915	421.94	—	—		実質収支額

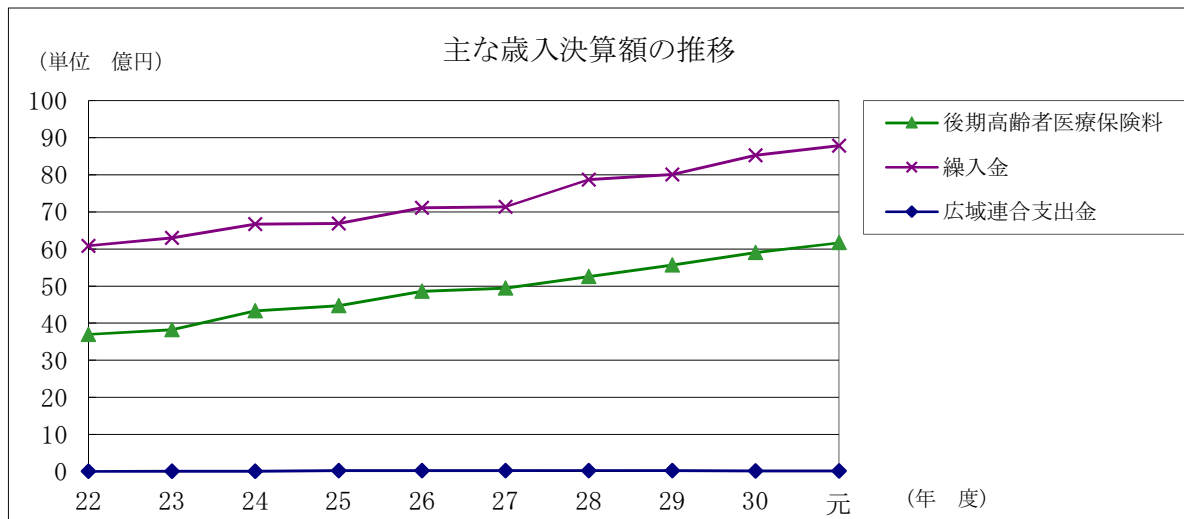
決算額の推移（後期高齢者医療特別会計）

歳入

款	年度	決			
		22	23	24	25
1 後期高齢者医療保険料		3,693,294,668	3,825,570,102	4,329,394,951	4,472,394,399
2 使用料及び手数料		4,500	5,100	4,200	3,000
3 広域連合支出金		2,415,675	3,608,358	3,609,913	19,807,079
4 繰入金		6,085,052,000	6,302,889,000	6,668,774,000	6,688,548,000
5 繰越金		217,399,552	220,886,927	277,755,830	224,789,440
6 諸収入		402,704,249	303,629,564	313,125,371	409,854,643
歳入合計		10,400,870,644	10,656,589,051	11,592,664,265	11,815,396,561

歳出

款	年度	決			
		22	23	24	25
1 総務費		296,386,730	251,051,462	258,457,242	253,766,034
2 保険給付費		218,820,000	226,380,000	238,000,000	243,390,000
3 分担金及び負担金		9,315,582,820	9,453,491,821	10,354,368,820	10,595,715,474
4 保健事業費		218,856,875	215,100,564	234,090,183	353,396,192
5 諸支出金		130,337,292	232,809,374	282,958,580	229,827,232
6 予備費		0	0	0	0
歳出合計		10,179,983,717	10,378,833,221	11,367,874,825	11,676,094,932

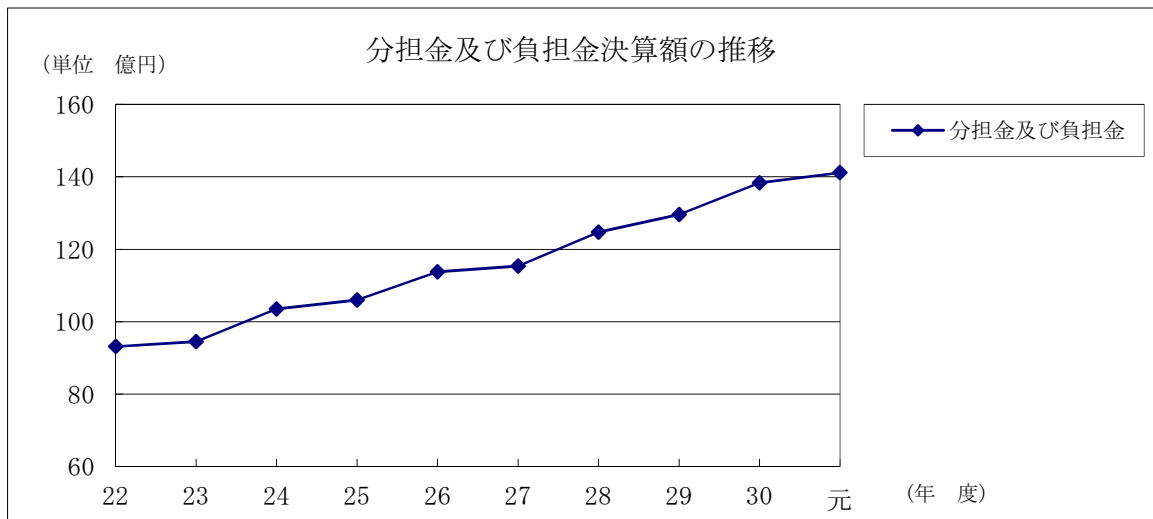


(単位 円)

算 額					
26	27	28	29	30	元
4,859,405,254	4,942,986,419	5,259,080,482	5,569,369,445	5,905,151,068	6,166,375,095
7,500	6,900	6,000	6,300	9,300	4,800
22,219,951	23,654,265	23,937,390	23,098,600	15,367,687	17,141,304
7,108,664,000	7,137,527,000	7,868,351,000	8,011,000,000	8,531,436,000	8,785,516,000
139,301,629	77,910,360	68,303,657	104,133,130	126,408,246	42,048,490
413,096,828	454,236,265	433,248,881	491,671,821	504,534,666	518,664,093
12,542,695,162	12,636,321,209	13,652,927,410	14,199,279,296	15,082,906,967	15,529,749,782

(単位 円)

算 額					
26	27	28	29	30	元
283,650,509	263,635,078	300,656,763	271,304,400	326,387,615	308,340,704
247,800,000	255,360,000	255,430,000	286,020,000	292,530,000	306,880,000
11,376,328,408	11,539,836,519	12,474,878,045	12,956,412,475	13,836,923,224	14,114,461,273
392,157,471	413,370,381	423,396,249	438,754,875	489,026,220	498,866,600
164,848,414	95,815,574	94,433,223	120,379,300	95,991,418	81,733,800
0	0	0	0	0	0
12,464,784,802	12,568,017,552	13,548,794,280	14,072,871,050	15,040,858,477	15,310,282,377



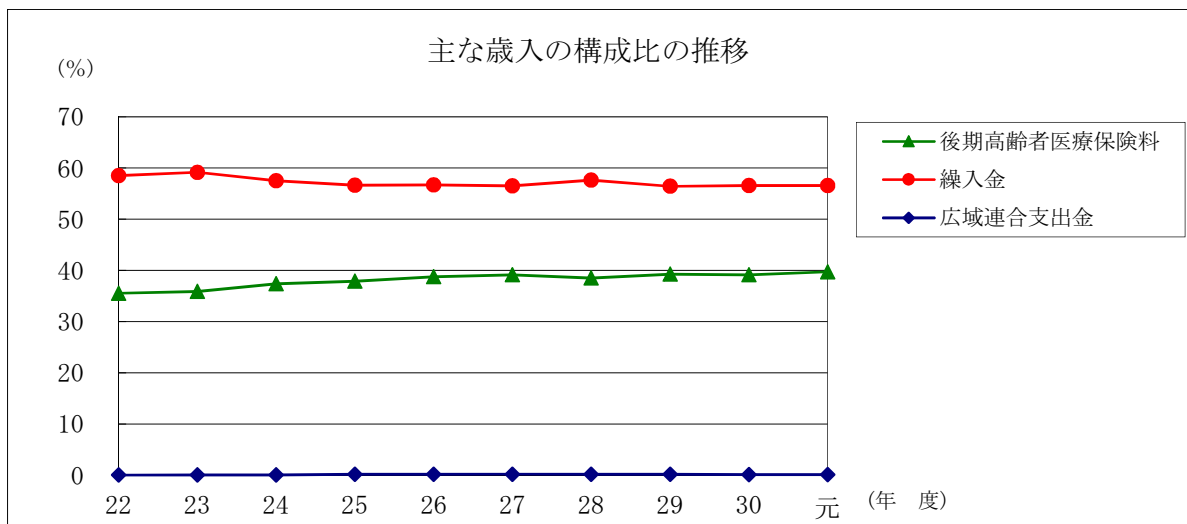
構成比の推移（後期高齢者医療特別会計）

歳入

款	年度	構				
		22	23	24	25	26
1 後期高齢者医療保険料		35.51	35.90	37.35	37.85	38.74
2 使用料及び手数料		0.00	0.00	0.00	0.00	0.00
3 広域連合支出金		0.02	0.03	0.03	0.17	0.18
4 繰入金		58.51	59.15	57.52	56.61	56.68
5 繰越金		2.09	2.07	2.40	1.90	1.11
6 諸収入		3.87	2.85	2.70	3.47	3.29
歳入合計		100.00	100.00	100.00	100.00	100.00

歳出

款	年度	構				
		22	23	24	25	26
1 総務費		2.91	2.42	2.27	2.17	2.27
2 保険給付費		2.15	2.18	2.09	2.08	1.99
3 分担金及び負担金		91.51	91.08	91.09	90.75	91.27
4 保健事業費		2.15	2.07	2.06	3.03	3.15
5 諸支出金		1.28	2.24	2.49	1.97	1.32
6 予備費		0.00	0.00	0.00	0.00	0.00
歳出合計		100.00	100.00	100.00	100.00	100.00

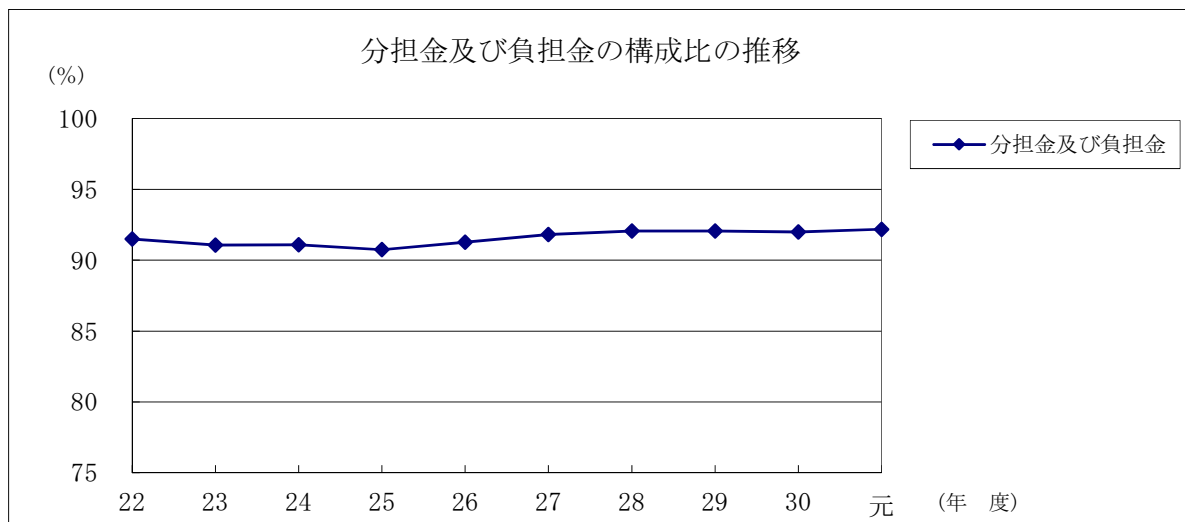


(単位 %)

成 比					元	款
27	28	29	30			
39.12	38.52	39.22	39.15	39.71	1 後期高齢者医療保険料	
0.00	0.00	0.00	0.00	0.00	2 使用料及び手数料	
0.19	0.18	0.16	0.10	0.11	3 広域連合支出金	
56.48	57.63	56.42	56.56	56.57	4 繰入金	
0.62	0.50	0.74	0.84	0.27	5 繰越金	
3.59	3.17	3.46	3.35	3.34	6 諸収入	
100.00	100.00	100.00	100.00	100.00	歳入合計	

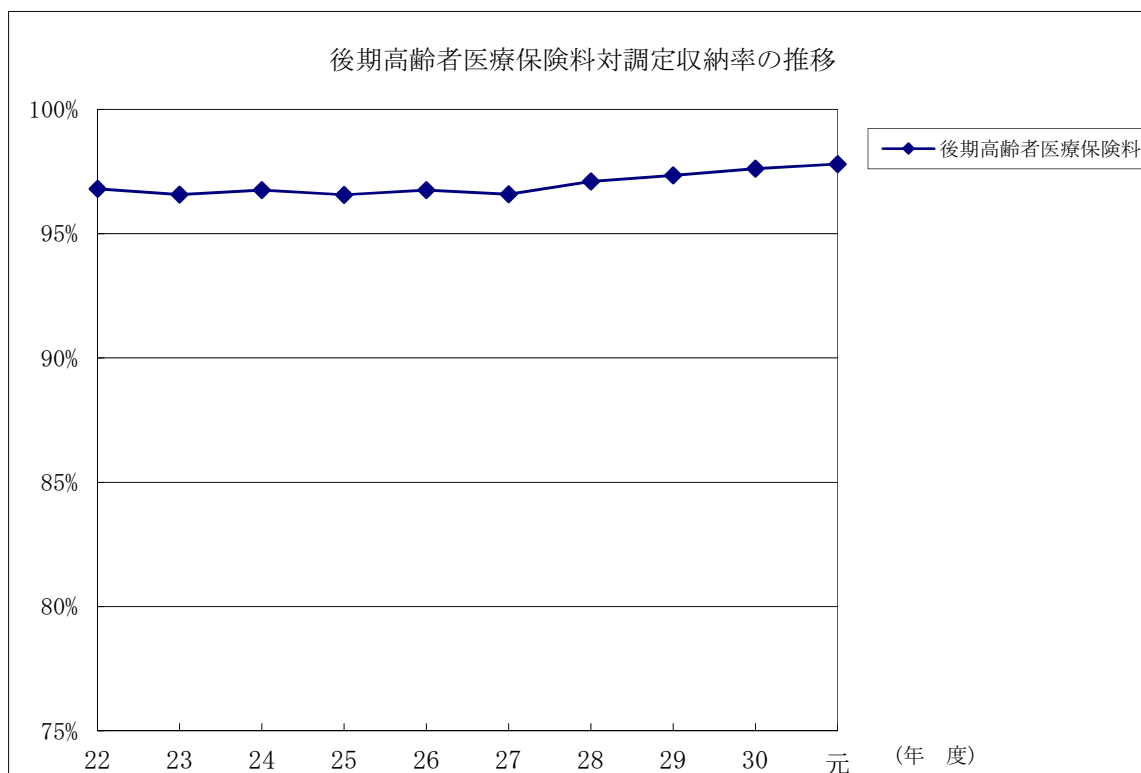
(単位 %)

成 比					元	款
27	28	29	30			
2.10	2.22	1.93	2.17	2.01	1 総務費	
2.03	1.89	2.03	1.94	2.01	2 保険給付費	
91.82	92.07	92.07	92.00	92.19	3 分担金及び負担金	
3.29	3.12	3.12	3.25	3.26	4 保健事業費	
0.76	0.70	0.85	0.64	0.53	5 諸支出金	
0.00	0.00	0.00	0.00	0.00	6 予備費	
100.00	100.00	100.00	100.00	100.00	歳出合計	



主な対調定収納率の推移（後期高齢者医療特別会計）

科 目				収 納			
款	項	目	節	22	23	24	25
1	後期高齢者医療保険料						
	1	後期高齢者医療保険料		96.79%	96.57%	96.74%	96.56%
		1	普通徴収分	93.64%	93.18%	93.83%	93.47%
			1 現年分	96.66%	96.93%	96.83%	96.86%
			2 滞納繰越分	36.61%	30.64%	32.49%	29.85%
		2	特別徴収分	100.36%	100.33%	100.34%	100.33%
			1 特別徴収分	100.36%	100.33%	100.34%	100.33%



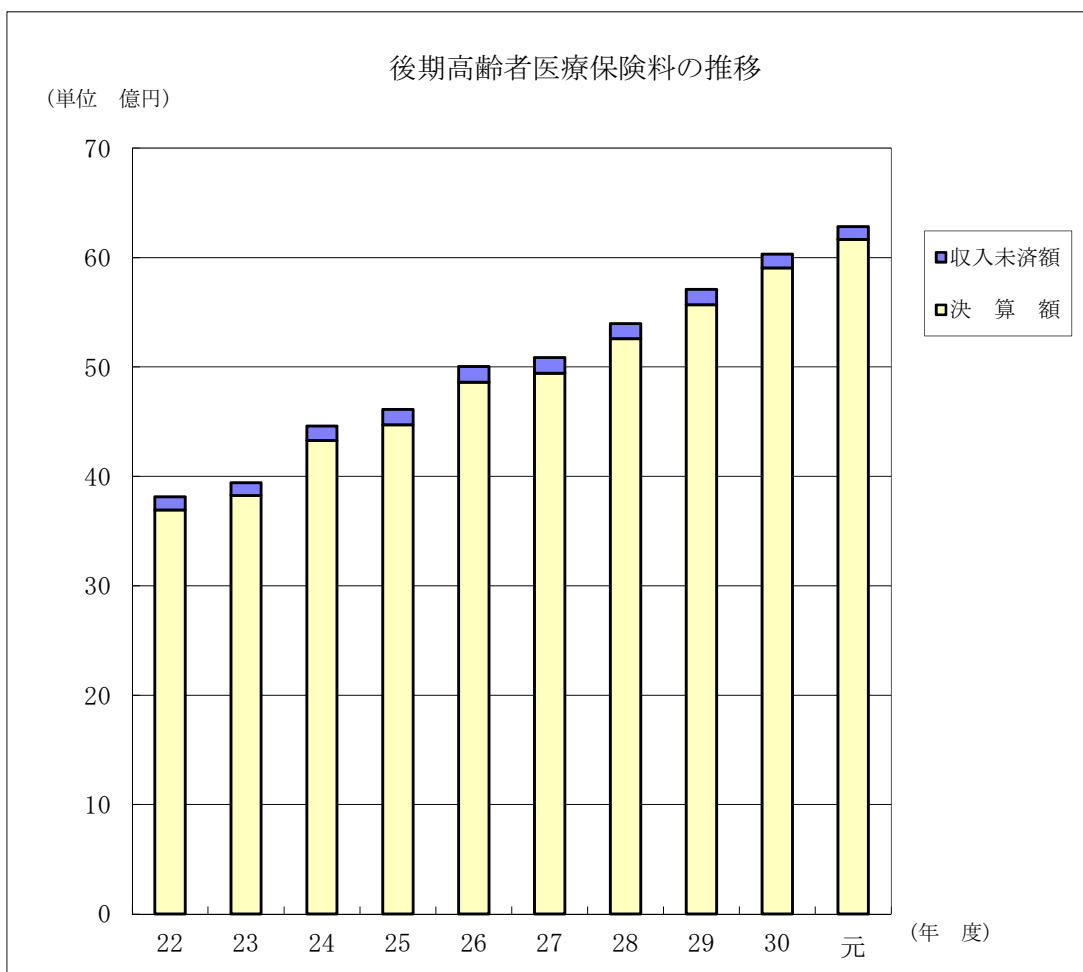
率					
26	27	28	29	30	元
96.75%	96.58%	97.10%	97.33%	97.60%	97.79%
93.84%	93.80%	94.63%	94.94%	95.48%	95.77%
96.98%	96.96%	97.11%	97.32%	97.61%	97.88%
34.57%	32.70%	43.90%	41.58%	45.22%	39.98%
100.36%	100.26%	100.29%	100.37%	100.35%	100.29%
100.36%	100.26%	100.29%	100.37%	100.35%	100.29%

主な収入未済額・不納欠損額の推移（後期高齢者医療特別会計）

(1) 後期高齢者医療保険料

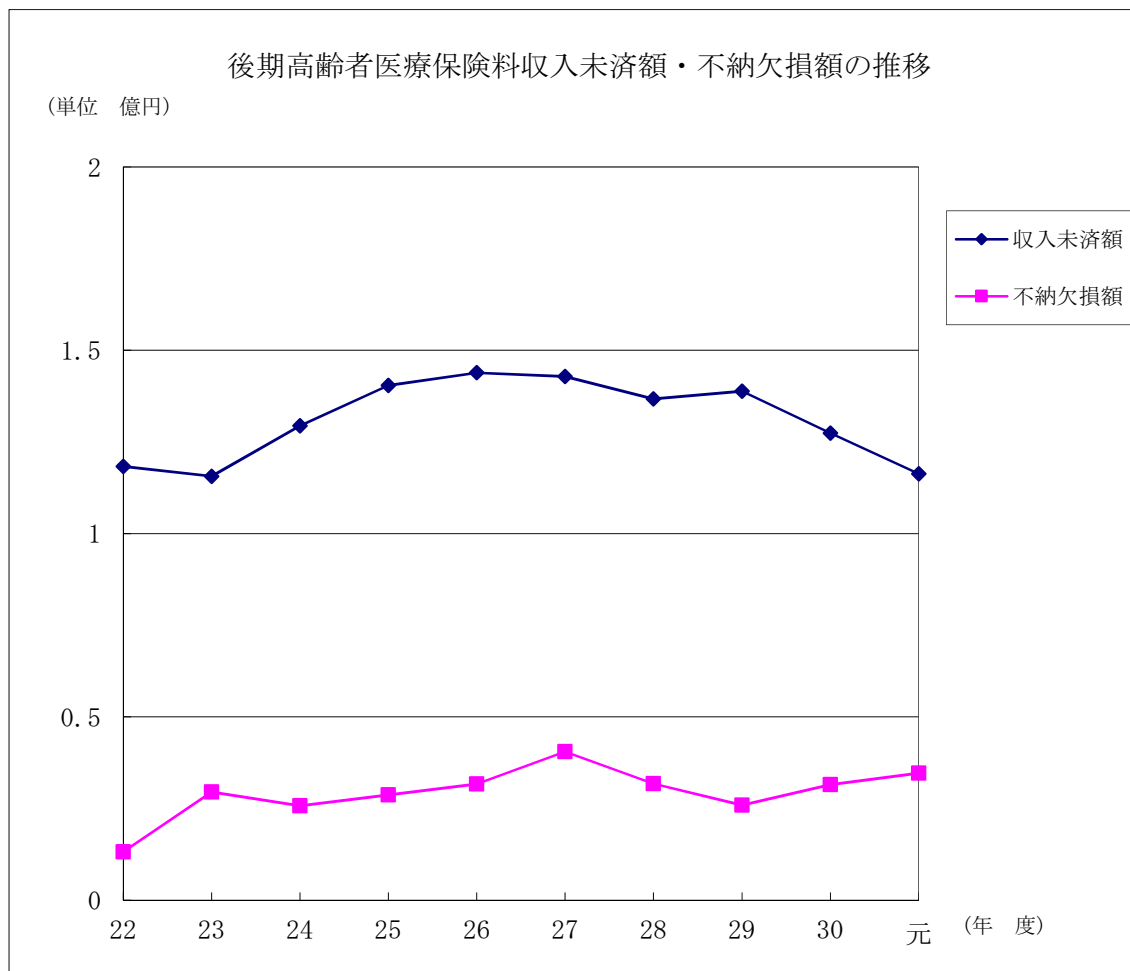
科 目			年		
款	項		22	23	24
1	後期高齢者医療保険料				
	1 後期高齢者医療保険料	収入未済額	118,339,406	115,633,480	129,384,441
		不納欠損額	13,147,418	29,471,222	25,768,452
		計	131,486,824	145,104,702	155,152,893
		(参考) 調定額	3,815,621,364	3,961,412,306	4,475,116,980
		決算額	3,693,294,668	3,825,570,102	4,329,394,951
		収納率	96.79%	96.57%	96.74%

※後期高齢者医療保険料の時効は高齢者の医療の確保に関する法律第160条により2年である。



(単位 円)

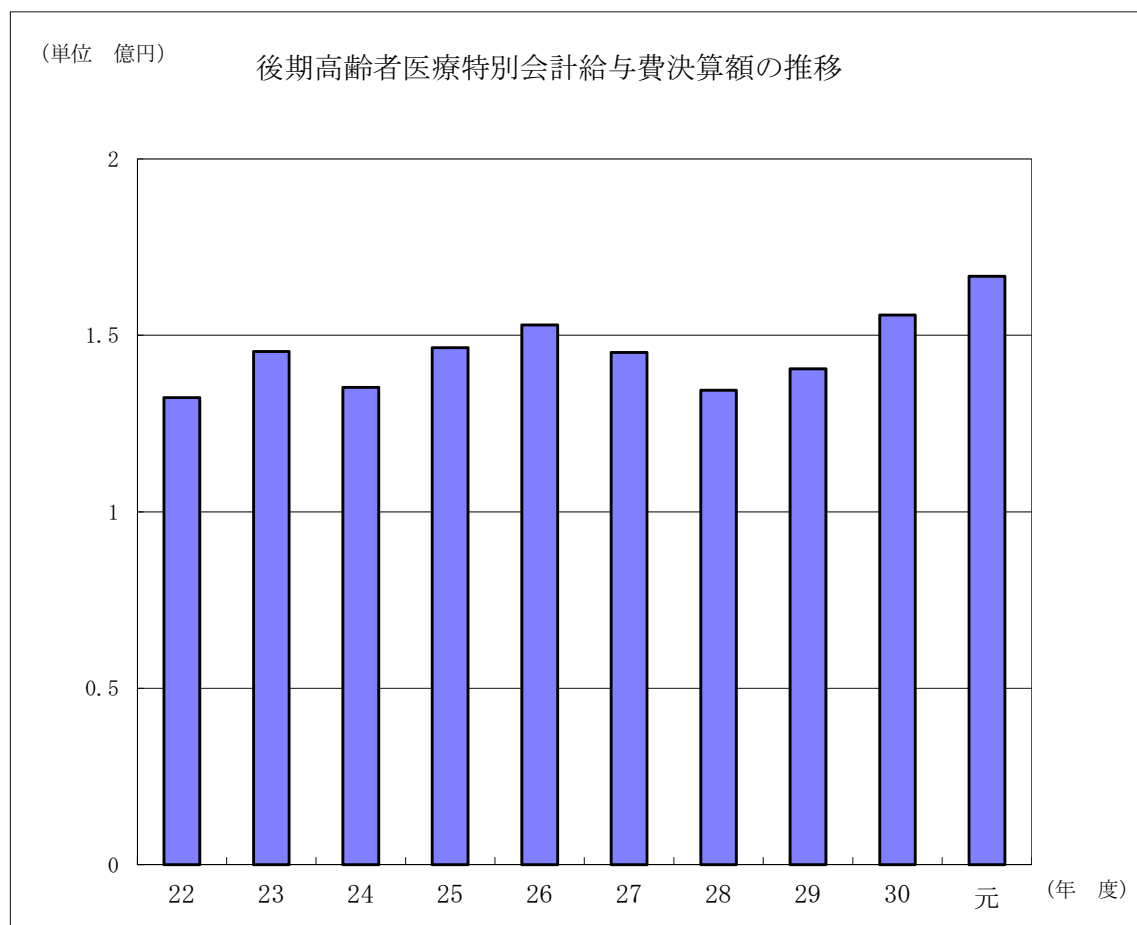
度						
25	26	27	28	29	30	元
140,389,124	143,851,099	142,826,938	136,696,286	138,860,988	127,372,266	116,316,331
28,731,426	31,719,406	40,499,996	31,741,270	25,938,253	31,530,794	34,670,040
169,120,550	175,570,505	183,326,934	168,437,556	164,799,241	158,903,060	150,986,371
4,631,899,103	5,022,856,724	5,117,815,499	5,416,243,238	5,721,926,286	6,050,057,988	6,305,543,966
4,472,394,399	4,859,405,254	4,942,986,419	5,259,080,482	5,569,369,445	5,905,151,068	6,166,375,095
96.56%	96.75%	96.58%	97.10%	97.33%	97.60%	97.79%



給与費決算額の推移（後期高齢者医療特別会計）

款名	年			
	22	23	24	25
1 総務費	132,307,491	145,402,352	135,266,148	146,505,466
合計	132,307,491	145,402,352	135,266,148	146,505,466

※給与費＝給料＋職員手当等（共済費は含まず）



(単位 円)

度					
26	27	28	29	30	元
152,912,578	145,151,992	134,450,140	140,493,621	155,736,466	166,725,538
152,912,578	145,151,992	134,450,140	140,493,621	155,736,466	166,725,538

財 産

(令和2年3月31日現在)

財産総括の推移

区 分		面 積 ・ 件 数					
年 度		22	23	24	25	26	
1 公 有 財 産		—	—	—	—	—	
(1) 土 地 及 び 建 物	土地	3,324,746.12㎡	3,345,964.90㎡	3,343,132.56㎡	3,353,035.97㎡	3,360,011.79㎡	
	建物	1,194,969.21㎡	1,191,281.64㎡	1,191,526.45㎡	1,198,780.21㎡	1,168,755.22㎡	
① 行 政 財 産	土地	3,189,925.70㎡	3,202,708.28㎡	3,196,773.19㎡	3,202,358.99㎡	3,154,866.31㎡	
	建物	1,167,795.77㎡	1,162,239.00㎡	1,167,857.99㎡	1,147,455.29㎡	1,141,582.76㎡	
公 用	庁 舎	土地	33,814.99㎡	33,779.50㎡	33,767.45㎡	34,099.15㎡	34,099.15㎡
		建物	90,304.51㎡	90,304.51㎡	90,304.51㎡	90,304.51㎡	91,470.91㎡
	その他の施設	土地	23,289.84㎡	23,289.84㎡	23,129.42㎡	22,602.67㎡	23,715.06㎡
		建物	19,351.17㎡	19,321.37㎡	19,230.79㎡	19,530.52㎡	18,602.73㎡
公 共 用	学 校	土地	1,206,949.06㎡	1,214,145.46㎡	1,210,644.31㎡	1,211,115.35㎡	1,213,718.76㎡
		建物	707,611.44㎡	709,688.87㎡	713,089.97㎡	700,781.40㎡	704,722.97㎡
	公 園	土地	1,388,408.74㎡	1,398,791.34㎡	1,401,098.11㎡	1,402,887.92㎡	1,411,336.67㎡
		建物	14,239.10㎡	14,269.58㎡	14,297.55㎡	14,290.09㎡	14,359.79㎡
	保 育 園 等	土地	27,221.94㎡	24,633.17㎡	27,473.29㎡	26,174.65㎡	24,852.31㎡
		建物	24,110.34㎡	22,666.80㎡	23,954.62㎡	23,643.77㎡	24,024.40㎡
その他の施設	土地	510,241.13㎡	508,068.97㎡	500,660.61㎡	505,479.25㎡	447,144.36㎡	
	建物	312,179.21㎡	305,987.87㎡	306,980.55㎡	298,905.00㎡	288,401.96㎡	
② 普 通 財 産	土地	134,820.42㎡	143,256.62㎡	146,359.37㎡	150,676.98㎡	205,145.48㎡	
	建物	27,173.44㎡	29,042.64㎡	23,668.46㎡	51,324.92㎡	27,172.46㎡	
(2) 物 権		2件	2件	2件	2件	2件	
(3) 有 価 証 券		0件	0件	0件	0件	0件	
(4) 出 資 による権利		15件	14件	13件	13件	13件	
2 物 品		3,038点	3,031点	3,065点	2,990点	3,008点	
3 債 権		9件	11件	11件	10件	9件	
4 基 金		22件	21件	21件	20件	19件	
合 計 (円)		980,695,014,385	983,670,560,449	952,863,684,093	957,172,769,789	967,233,859,989	

※ 道路及び橋りょう、河川については記載しない。

※ 物品については、取得価格100万円以上のものを記載した。

※ 決算年度末現在で残高が0となった財産は、件数から除外した。

					金額 (円)
27	28	29	30	元	
—————	—————	—————	—————	—————	982,005,493,392
3,378,843.74㎡	3,384,479.90㎡	3,375,044.66㎡	3,417,909.60㎡	3,417,949.68㎡	725,222,082,000
1,161,408.47㎡	1,186,323.89㎡	1,186,100.93㎡	1,206,104.66㎡	1,194,836.88㎡	238,506,040,000
3,170,573.91㎡	3,171,826.70㎡	3,156,542.56㎡	3,166,936.17㎡	3,160,413.96㎡	674,214,723,000
1,139,663.95㎡	1,147,137.76㎡	1,160,339.61㎡	1,175,945.71㎡	1,159,613.86㎡	234,426,078,000
34,099.15㎡	34,259.57㎡	34,732.16㎡	34,715.87㎡	33,909.23㎡	6,602,587,000
91,470.91㎡	91,470.91㎡	91,470.91㎡	90,217.35㎡	90,217.35㎡	45,819,774,000
23,720.61㎡	21,979.14㎡	18,912.56㎡	18,913.13㎡	18,068.13㎡	4,763,671,000
15,609.37㎡	15,382.57㎡	15,475.86㎡	15,066.18㎡	13,980.73㎡	2,698,596,000
1,211,531.03㎡	1,202,797.95㎡	1,192,130.09㎡	1,192,113.02㎡	1,192,009.09㎡	251,022,954,000
704,722.97㎡	704,960.51㎡	717,481.35㎡	740,551.36㎡	728,055.42㎡	93,402,559,000
1,422,638.24㎡	1,432,318.91㎡	1,432,165.63㎡	1,439,268.54㎡	1,440,471.74㎡	319,701,116,000
14,352.02㎡	14,352.90㎡	14,351.09㎡	14,359.47㎡	14,378.81㎡	4,862,711,000
23,746.40㎡	23,789.81㎡	22,506.08㎡	21,152.16㎡	19,215.58㎡	4,040,705,000
23,615.85㎡	21,808.54㎡	21,168.54㎡	20,396.22㎡	19,648.37㎡	2,419,697,000
454,838.48㎡	456,681.32㎡	456,096.04㎡	460,773.45㎡	456,740.19㎡	88,083,690,000
289,892.83㎡	299,162.33㎡	300,391.86㎡	295,355.13㎡	293,333.18㎡	85,222,741,000
208,269.83㎡	212,653.20㎡	218,502.10㎡	250,973.43㎡	257,535.72㎡	51,007,359,000
21,744.52㎡	39,186.13㎡	25,761.32㎡	30,158.95㎡	35,223.02㎡	4,079,962,000
2件	2件	2件	2件	2件	135,044,000
0件	0件	0件	0件	0件	0
14件	14件	14件	14件	14件	18,142,327,392
3,064点	3,388点	3,830点	3,817点	3,735点	9,588,674,593
9件	8件	8件	8件	8件	2,919,354,558
20件	20件	20件	21件	20件	164,953,482,005
994,670,555,673	1,028,764,024,632	1,044,795,304,694	1,148,344,452,572	—————	1,159,467,004,548

財 産

1 公有財産 (1) 土地及び建物 [総 括]

区 分		土 地 (地 積) m ²			木 造 (延 面				
		前 年 度 末 現 在 高	決 算 年 度 中		前 年 度 末 現 在 高	決 算 年 度 中			
			増	減		増	減		
政 府 財 産	公 用	庁 舎	34,715.87		806.64	33,909.23			
		消 防 施 設							
		そ の 他 の 施 設	18,913.13		845.00	18,068.13	89.42		
	公 共 用	学 校	1,192,113.02		103.93	1,192,009.09	4,012.01	35.00	45.03
		公 園	1,439,268.54	1,213.01	9.81	1,440,471.74	398.85		
		保 育 園 等	21,152.16		1,936.58	19,215.58			
		そ の 他 の 施 設	460,773.45	2,452.08	6,485.34	456,740.19	594.10		
行 政 財 産 計	3,166,936.17	3,665.09	10,187.30	3,160,413.96	5,094.38	35.00	45.03		
普 通 財 産	山 林								
	池 沼								
	そ の 他	250,973.43	9,088.65	2,526.36	257,535.72	575.44		107.13	
	普 通 財 産 計	250,973.43	9,088.65	2,526.36	257,535.72	575.44		107.13	
総 計		3,417,909.60	12,753.74	12,713.66	3,417,949.68	5,669.82	35.00	152.16	

建 物								
積) m ² 決算年度末 現在高	非 木 造 (延 面 積) m ²				延 面 積 計 m ²			
	前 年 度 末 現 在 高	決 算 年 度 中		決算年度末 現在高	前 年 度 末 現 在 高	決 算 年 度 中		決算年度末 現在高
		増	減			増	減	
	90,217.35			90,217.35	90,217.35			90,217.35
89.42	14,976.76	99.20	1,184.65	13,891.31	15,066.18	99.20	1,184.65	13,980.73
4,001.98	736,539.35		12,485.91	724,053.44	740,551.36	35.00	12,530.94	728,055.42
398.85	13,960.62	19.34		13,979.96	14,359.47	19.34		14,378.81
	20,396.22		747.85	19,648.37	20,396.22		747.85	19,648.37
594.10	294,761.03	9.30	2,031.25	292,739.08	295,355.13	9.30	2,031.25	293,333.18
5,084.35	1,170,851.33	127.84	16,449.66	1,154,529.51	1,175,945.71	162.84	16,494.69	1,159,613.86
468.31	29,583.51	17,162.51	11,991.31	34,754.71	30,158.95	17,162.51	12,098.44	35,223.02
468.31	29,583.51	17,162.51	11,991.31	34,754.71	30,158.95	17,162.51	12,098.44	35,223.02
5,552.66	1,200,434.84	17,290.35	28,440.97	1,189,284.22	1,206,104.66	17,325.35	28,593.13	1,194,836.88

(2) 物 権

(単位 m²)

区 分	前年度末 現 在 高	決算年度中 増 減 高	決算年度末 現 在 高
梅田五丁目第二児童遊園 地役権	274.09	0	274.09
東京都市計画道路事業 補助第258号線用地 地上権	1,385.72	0	1,385.72
合 計	1,659.81	0	1,659.81

(3) 有価証券

(単位 円)

区 分	前年度末 現 在 額	決算年度中 増 減 額	決算年度末 現 在 額
該当なし	0	0	0
合 計	0	0	0

(4) 出資による権利

(単位 円)

区 分	前年度末 現 在 高	決算年度中 増 減 高	決算年度末 現 在 高	
公益財団法人 東京しごと財団	5,000,000	0	5,000,000	出捐金
足立区土地開発公社	5,000,000	0	5,000,000	出捐金
公益財団法人 リバーフロント研究所	1,000,000	0	1,000,000	出捐金
公益財団法人 足立区体育協会	500,000,000	0	500,000,000	出捐金
公益財団法人 足立区勤労福祉サー ビスセンター	500,000,000	0	500,000,000	出捐金
首都圏新都市鉄道株式会社	13,064,000,000	0	13,064,000,000	出資金
一般財団法人 道路管理センター	42,110,000	0	42,110,000	出捐金
公益財団法人 暴力団追放運動推進都 民センター	15,217,392	0	15,217,392	出捐金
公益財団法人 足立区生涯学習振興公 社	530,000,000	0	530,000,000	出捐金
足立市街地開発株式会社	3,022,000,000	0	3,022,000,000	出資金
北千住都市開発株式会社	30,000,000	0	30,000,000	出資金
地方公共団体金融機構	28,000,000	0	28,000,000	出捐金
株式会社 ジェイコム東京(※)	375,000,000	0	375,000,000	出資金
一般財団法人 足立区観光交流協会	25,000,000	0	25,000,000	出捐金
合 計	18,142,327,392	0	18,142,327,392	

※合併に伴い、「株式会社 ジェイコム足立」から名称変更

2 物 品

※価格100万円以上集計
(単位 点)

種 目	品 名	前 年 度 末 現 在 高	増	減	決 算 年 度 末 現 在 高
机類	実習机	12	0	0	12
	閲覧テーブル	4	0	0	4
	長テーブル	12	0	2	10
	変型テーブル	1	0	0	1
	演卓	1	0	0	1
椅子類	アームチェア	7	0	0	7
	特殊椅子	2	0	0	2
	長椅子	2	0	0	2
	長型腰掛	6	0	0	6
棚箱庫類	書架（背板なし）	25	0	0	25
	書棚（背板あり）	26	1	0	27
	整理棚	29	0	0	29
	物品棚	7	0	1	6
	オーディオラック	4	0	0	4
	陳列ケース	9	0	0	9
	保管庫	3	0	0	3
	整理戸棚	113	0	0	113
	食器キャビネット	2	0	0	2
	ファイリングキャビネット	18	0	0	18
	更衣ロッカー	13	0	0	13
	スクールロッカー	24	0	0	24
	ロッカー	62	0	0	62
	金庫	1	0	0	1
	靴箱	30	0	0	30
収納庫	6	0	0	6	
台類	立台	1	0	0	1
	機器台	17	0	0	17
	陳列台	1	0	0	1
	物置台	1	0	0	1
	作業台	2	0	0	2
	実験台	1	0	0	1
	厨房用置台	1	0	0	1
	調理台	6	0	0	6
	収納台車	11	0	0	11
	洗面ユニット	37	0	0	37
	カウンター	20	0	0	20
架立掛類	つい立	1	0	0	1
	間仕切	6	2	0	8
事務機器類	印刷機	1	0	0	1
	丁合機	2	0	1	1
	用紙計数機	5	0	0	5
	裁断機	1	0	1	0
	紙折機	2	0	0	2
	文書検索機	1	0	0	1
情報処理機器類	データ処理装置	10	1	0	11
	パーソナルコンピューター	26	0	1	25
	回線信号変換器	2	1	0	3
	ルータ	2	0	0	2

種 目	品 名	前 年 度 末	増	減	決 算 年 度 末
		現 在 高			現 在 高
	ディスク装置	3	0	0	3
	ディスプレイ	19	0	0	19
	プリンター	2	1	0	3
	OCR装置	16	0	0	16
	カーソル移動器	3	0	0	3
	図形入力装置	1	0	0	1
	インターフェース	1	0	0	1
図書標本模型類	地図	2	0	0	2
	標本	2	0	0	2
	模型	16	0	0	16
音響機器類	ステレオ装置	3	0	0	3
	遠隔操作卓	6	0	0	6
	音響調整卓	10	1	0	11
	編集装置	2	0	0	2
	放送装置	40	0	0	40
	拡声装置	15	1	0	16
	スピーカー	9	0	0	9
	アンプ	15	0	0	15
	ディスクレコーダー	1	0	0	1
	音響装置	16	0	0	16
	マイクロホンミキサー	1	0	0	1
	マイクロホン	2	0	0	2
	集音機	2	0	0	2
	リモートコントローラー	4	0	0	4
冷暖房空調機器類	換気扇	8	2	0	10
	空気清浄機	2	1	0	3
	除湿機	2	0	0	2
	FF暖房機	45	0	0	45
	ストーブ	3	0	0	3
	パネルヒーター	6	0	0	6
	ルームクーラー	28	0	2	26
	冷却器	2	0	0	2
	エアコンディショナー	664	29	45	648
照明器具類	合図灯	1	0	0	1
	照明灯	3	0	0	3
	照明装置	27	0	0	27
	調光機	18	4	0	22
	舞台照明ライト	9	0	0	9
標示器具類	案内表示板	14	0	0	14
	銘板	2	0	1	1
	掲示板	1	0	0	1
	電子黒板	4	0	0	4
	情報表示装置	2	0	0	2
	パネル	2	0	0	2
	出退表示盤	9	0	0	9
	時計	3	0	0	3
	時計装置	1	0	0	1
装飾美術幕旗類	置物	1	0	0	1
	校章	5	0	0	5
	タペストリー	1	0	0	1

種 目	品 名	前 年 度 末	増	減	決 算 年 度 末
		現 在 高			現 在 高
	彫塑	46	0	0	46
	ブロンズ像	23	0	0	23
	レリーフ	3	0	0	3
	絵画	27	0	0	27
	掛軸	3	0	0	3
	版画	16	0	0	16
	複製画	2	0	0	2
	行事用テント	3	0	1	2
	どん帳	15	0	0	15
	旗	1	0	0	1
	舞台用幕	14	0	0	14
	出土品	1	0	0	1
寝具縫製器具類	裁縫台	1	0	0	1
厨房器具類	給湯機	6	0	0	6
	湯沸器	10	0	0	10
	殺菌庫	1	0	0	1
	食器消毒機	2	0	0	2
	食器消毒保管庫	401	28	23	406
	食器洗浄機	110	11	12	109
	冷蔵庫	26	2	0	28
	冷凍庫	5	0	0	5
	真空冷却機	16	3	0	19
	コーヒーマーカー	1	0	0	1
	洗米機	1	0	0	1
	揚物器	9	0	0	9
	オーブン	26	2	0	28
	オーブントースター	1	0	0	1
	回転がま	115	11	1	125
	コンロ	3	0	0	3
	炊飯器	3	0	0	3
	蒸し器	1	0	1	0
	流し	31	0	0	31
	配膳車	9	0	0	9
清掃器具類	ごみかご	1	1	0	2
	ごみ焼却器	3	0	0	3
	ダストドラム	1	0	0	1
	生ごみ処理機	5	0	2	3
防災器具類	救助袋	1	1	0	2
	火災報知機	9	0	0	9
	警報装置	2	0	0	2
	消防ポンプ	85	4	0	89
	給水タンク	1	0	0	1
	給水分配装置	1	0	0	1
電気機器類	太陽発電機器	16	0	0	16
	蓄電器	12	0	0	12
	整流器	1	0	0	1
	インバーター	3	0	0	3
	電源装置	4	0	0	4
	制御盤	3	0	0	3
	電圧調整器	8	0	0	8

種 目	品 名	前 年 度 末	増	減	決 算 年 度 末
		現 在 高			現 在 高
	機器監視装置	3	0	0	3
通信機器類	電話交換機	12	0	0	12
	電話自動応答録音機	2	0	0	2
	同報無線受信装置	148	7	71	84
	無線送受信装置	5	0	0	5
	無線電話装置	1	0	1	0
	固定系親局装置	3	0	2	1
	通報盤	1	0	0	1
	非常通報装置	2	0	1	1
	分配器	2	0	0	2
工事機器類	コンベア	1	0	0	1
工作機器類	排水ポンプ	3	0	0	3
	陶芸窯	21	0	0	21
	穴掘機	1	0	0	1
計測試験器具類	電力記録計	1	0	0	1
	地震計	2	0	0	2
	水質検査測定器	1	0	0	1
	距離測量器	2	0	0	2
	遺伝子増幅装置	2	1	0	3
	液体クロマトグラフ装置	3	0	0	3
	原子吸光炎光共用分光分析装置	1	0	0	1
	分光光度計	2	0	0	2
	脂肪測定器	2	0	0	2
写真光学機器類	映画フィルム	2	0	0	2
	映写機	4	0	0	4
	映写装置	2	0	0	2
	スクリーン	2	0	0	2
	映像プレーヤー	1	0	0	1
	切換器	1	0	0	1
	調整卓	13	0	1	12
	テレビカメラ	6	0	0	6
	テレビ放送装置	1	0	0	1
	モニターテレビ	5	0	0	5
	スイッチャー卓	1	0	0	1
	ビデオカメラ	6	0	1	5
	ビデオカメラ装置	1	0	0	1
	ビデオ装置	24	0	3	21
	ビデオテープレコーダー	1	0	0	1
	ビデオプロジェクター	27	0	1	26
	ビデオ編集機	1	0	0	1
	編集卓	1	0	0	1
	カメラ	1	0	0	1
	オーバーヘッドカメラ	3	0	0	3
	スライド映写機	1	0	0	1
	顕微鏡	2	0	0	2
	天体望遠鏡駆動装置	1	0	0	1
	交換レンズ	8	0	0	8
	マイクロフィルムリーダープリンター	1	0	1	0
理化学機器類	蒸留器	0	1	0	1
	洗浄機	3	0	0	3

種 目	品 名	前 年 度 末 現 在 高	増	減	決 算 年 度 末 現 在 高
	滅菌器	1	0	0	1
	ドラフトチャンバー	5	0	0	5
	水槽	21	0	1	20
	プラネタリウム	1	0	0	1
	プラネタリウム付属投影機	1	0	0	1
	無菌操作箱	2	0	0	2
医療機器類	血液中成分分析器	2	0	2	0
	血球計数装置	2	0	1	1
	自動希釈装置	1	0	1	0
	歯科診療ユニット	9	0	0	9
	心電計	1	0	0	1
	聴力測定器	1	0	0	1
	補聴器特性試験装置	3	0	0	3
	物理療法機器	33	0	1	32
	医療キャビネット	1	0	0	1
	ベッドロッカー	1	0	0	1
	移乗装置	3	0	0	3
	介助リフト	7	0	0	7
	ストレッチャー	3	0	0	3
体育器具類	ゴールポスト	1	0	0	1
	バスケットゴール	126	0	5	121
	バックネット	2	0	0	2
	防球スクリーン	1	0	0	1
	防球フェンス	2	0	0	2
	体育用マット	1	0	0	1
	トランポリン	6	1	4	3
	トレーニングマシン	2	0	0	2
	プールフロア	1	0	0	1
	アスレチック遊具	2	0	0	2
	はん登棒	1	0	0	1
	プール	3	1	0	4
	ブランコ	2	0	0	2
	得点標示器	1	0	0	1
音楽機器類	チャイム	1	0	0	1
	ティンパニー	1	0	0	1
	和太鼓	2	0	0	2
	チェロ	1	0	0	1
	ハープ	1	0	0	1
	クラリネット	1	0	0	1
	チューバ	2	0	0	2
	ファゴット	1	0	0	1
	ピアノ	63	0	0	63
工作物類	移動詰所	9	1	1	9
	移動便所	91	0	0	91
	組立移動バラック	3	0	0	3
	格納庫	28	0	4	24
	自転車置場	4	0	1	3
	物置	6	0	0	6
船舶車両類	貨物兼乗用自動車	2	0	0	2
	貨物自動車	17	2	1	18

財 産

種 目	品 名	前 年 度 末	増	減	決 算 年 度 末
		現 在 高			現 在 高
	緊急指定特殊車	1	0	0	1
	軽自動車	6	2	0	8
	乗用自動車	5	0	0	5
	道路パトロール車	4	2	2	4
その他車両類	高所作業車	1	0	1	0
	ショベルローダー	4	0	0	4
	トラクターショベル	1	0	0	1
	トラッククレーン車	1	0	0	1
	起震車	1	0	0	1
	清掃車	3	0	2	1
	グラウンド整備車	1	0	0	1
雑具類	スプリンクラー	1	0	0	1
	防潮板	3	0	0	3
	飼育ケージ	1	0	1	0
	鏡	2	0	0	2
	乾燥機	1	0	0	1
	洗濯機	4	0	0	4
	浴槽	11	0	0	11
	ろ過器	85	1	6	80
	シャワー	10	0	0	10
	電気炉	4	0	0	4
	神輿	1	0	0	1
	ミニ列車	5	0	0	5
	タイムカプセル	1	0	0	1
	羽目板	1	0	0	1
	舞台	1	0	0	1
	舞台吊物装置	35	0	0	35
	カーゲート	4	0	0	4
	自動改札機	16	0	0	16
	自動料金精算機	9	0	0	9
	駐車票発行機	9	0	0	9
	階段	1	0	0	1
	車椅子階段昇降機	1	0	0	1
	ゴンドラ	5	0	0	5
	昇降機	9	0	0	9
	受付番号表示装置	2	0	0	2
	自動券売機	1	0	0	1
	自動販売機	1	0	0	1
	製袋機	1	0	0	1
	ポンプ	14	2	0	16
	操作盤	4	0	0	4
	センサー	5	0	0	5
動物	ミゼットホース	1	0	0	1
	合 計	3,817	128	210	3,735

3 債 権

(単位 円)

区 分	前年度末 現在額	決算年度中 増減額	決算年度末 現在額
育英資金貸付金	413,825,420	1,365,300	415,190,720
応急小口資金貸付金	4,299,682	-264,434	4,035,248
婦人福祉資金貸付金	1,037,350	-495,970	541,380
足立区土地開発公社運用資金貸付金	2,413,765,553	1,966,800	2,415,732,353
特別養護老人ホーム等建設用地取得資金貸付金	70,120,000	-9,079,000	61,041,000
特別養護老人ホーム等施設整備費貸付金	18,437,000	-1,966,000	16,471,000
災害援護資金貸付金（国制度）	3,485,716	-357,149	3,128,567
災害援護資金貸付金（都制度）	3,642,864	-428,574	3,214,290
合 計	2,928,613,585	-9,259,027	2,919,354,558

(注) 決算年度の歳入に係る債権以外の債権について記載

4 基 金

(1) 積立基金

(単位 円)

区 分	前年度末 現在高	決算年度中 増減高	決算年度末 現在高	決算年度末 内 訳
育英資金積立基金	1,164,603,338	170,765,208	1,335,368,546	積立基金合同運用 地方債等 102,652,371,157円 定期預金等 61,591,110,848円
公共施設建設資金積立基金	35,907,681,082	1,611,727,330	37,519,408,412	
財政調整基金	33,852,181,206	3,935,865,804	37,788,047,010	
地域福祉振興基金	5,362,806,433	-821,090,197	4,541,716,236	
義務教育施設建設資金積立基金	39,730,802,771	8,077,691,056	47,808,493,827	
住宅等対策資金積立基金	41,342,920	-19,953,167	21,389,753	
減債基金	11,340,338,716	-40,877,483	11,299,461,233	
一般区営住宅改修整備資金積立基金	1,688,178,271	81,145,479	1,769,323,750	
環境基金	372,787,691	-176,258	372,611,433	
文化芸術振興基金	181,002,933	-12,372,429	168,630,504	
竹の塚鉄道立体化及び関連都市計画事業資金積立基金	7,055,191,587	261,952,894	7,317,144,481	
協働・協創パートナー基金	219,176,794	609,288	219,786,082	
緑の基金	1,297,553,510	-19,039,284	1,278,514,226	
子ども・子育て施設整備基金	1,087,960,885	-258,822,919	829,137,966	
大学病院施設等整備基金	6,740,404,988	-2,392,821,277	4,347,583,711	
防災減災対策整備基金	4,000,000,000	2,862,691	4,002,862,691	
介護保険給付準備基金	4,243,603,362	-619,601,218	3,624,002,144	
合 計	154,285,616,487	9,957,865,518	164,243,482,005	—————

(2) 運用基金

(単位 円)

区 分	前年度末 現在高	決算年度中 増 減 高	決算年度末 現在高	決算年度末 内 訳
高額療養資金及び高額介護等資金貸付基金	100,000,000	0	100,000,000	普通預金
私立高等学校等入学資金融資基金	10,000,000	-10,000,000	0	
公共料金支払基金	600,000,000	0	600,000,000	普通預金
国民健康保険出産費資金貸付基金	10,000,000	0	10,000,000	普通預金
合 計	720,000,000	-10,000,000	710,000,000	—————

基金合計

(単位 円)

	前年度末 現在高	決算年度中 増 減 高	決算年度末 現在高	
—————	155,005,616,487	9,947,865,518	164,953,482,005	—————

令和元年度 足立区各会計決算概要参考資料

令和2年9月発行

発行 足立区

編集 足立区 会計管理室

東京都足立区中央本町一丁目17番1号

03-3880-5111 内線3211