

# 「居場所を兼ねた学習支援」アンケート 平成30年度 集計結果【概要】

福祉部くらしとしごとの相談センター

平成30年度の「居場所を兼ねた学習支援」に参加した中学生等に対するアンケート集計結果について、以下のとおり報告します。

## 1 調査の概要

調査対象：「居場所を兼ねた学習支援」に登録する中学生等

308人

回答数：202人（回答率 65.6%）

調査時期：平成31年3月

調査方法：記名式アンケートにより、区が委託事業者を通じてアンケート用紙を配布・回収を行い、集計結果を「足立区基礎学力定着に関する総合調査」（学力調査：1）及び「子どもの健康・生活実態調査」（生活調査：2）の回答割合と比較しました。

- 1：足立区教育委員会が、平成30年度に実施した「足立区基礎学力定着に関する総合調査」における「学習意識調査」結果の中学生の総回答数（12,661）を元に、くらしとしごとの相談センターが算出した回答割合
- 2：足立区衛生部こころとからだの健康づくり課が、平成30年度に実施した「第4回子どもの健康・生活実態調査」の結果における中学2年生の回答割合

## 2 アンケート調査結果（抜粋）

### 学校の先生・友人との関係、学習環境について

～先生や友人との信頼関係が昨年より向上、家庭での学習環境に課題～

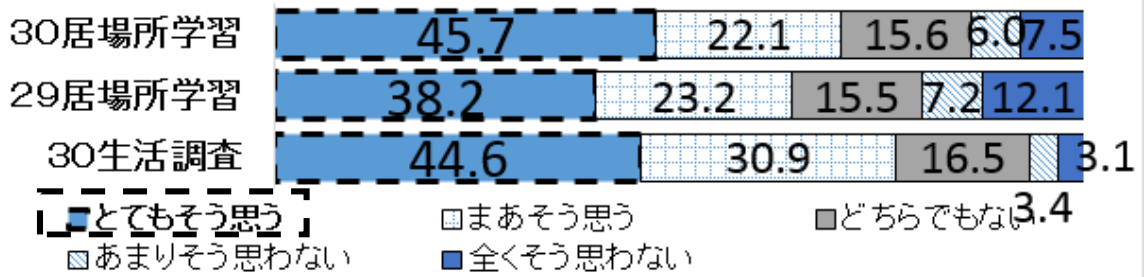
#### （1）担任の先生が好きである（集計結果 P9 Q32）

・「とてもそう思う」 H29 23.8%      H30 28.6% （生活調査 H30 31.9%）




**(2) クラスの友だちを信頼している** (集計結果 P 9 Q36)

・「とてもそう思う」 H29 38.2% H30 45.7% (生活調査 H30 44.6%)




**(3) 家庭で学習するときに、あなたが困っていることや悩んでいることで、あてはまるものをいくつかも選んでください** (集計結果 P 4 Q17)

・「勉強を教えてくれる人がいない」 H29 17.0% H30 22.3%  
(学力調査 H30 8.8%)



・「勉強する場所がない」 H29 6.8% H30 7.4%  
(学力調査 H30 2.8%)




**食習慣・生活習慣について**

～ 孤食が増加、就寝時間が遅くなる～


**(4) 平日(学校に行く日)にあなたは夕食を誰と食べますか。**

あてはまるものをすべて選んでください (集計結果 P 7 Q25)

・「ひとりで食べる」 H29 26.7% H30 33.7% (生活調査 H30 14.4%)

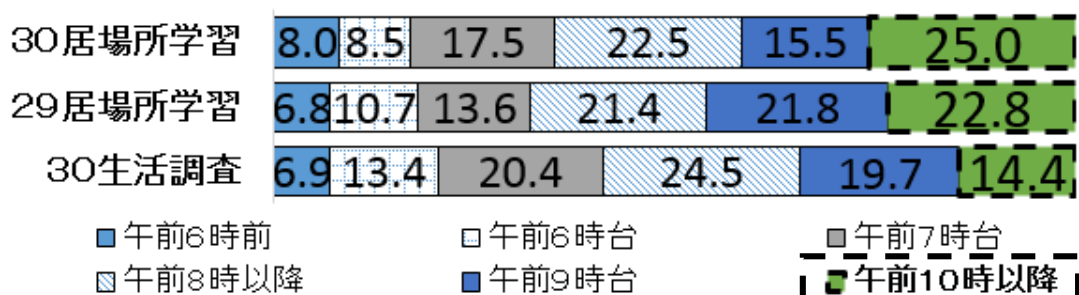


・「家族以外の人と食べる」 H29 16.0% H30 14.9% (生活調査 H30 1.4%)

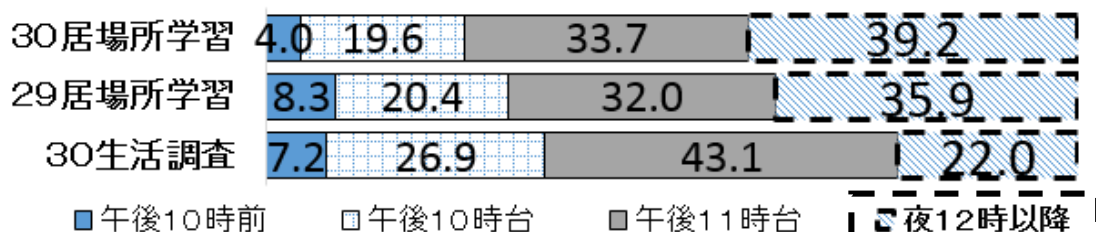


(5) 起床・就寝時間 (集計結果 P 5 Q 1 8)

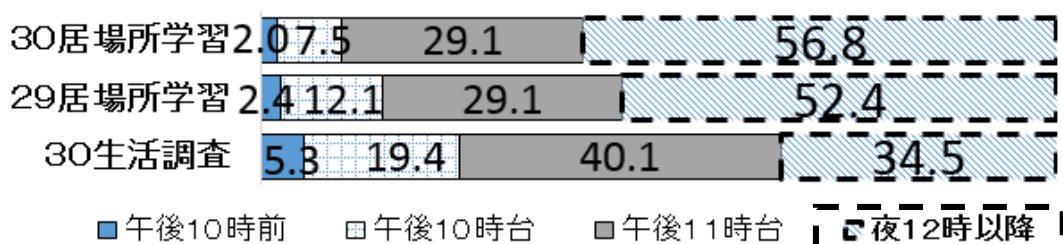
起床時間 (土日) 午前 10 時以降 H29 22.8% H30 25.0%  
(生活調査 H30 14.4%)



就寝時間 (登校日) 夜 12 時以降 H29 35.9% H30 39.2%  
(生活調査 H30 22.0%)



就寝時間 (金土) 夜 12 時以降 H29 52.4% H30 56.8%  
(生活調査 H30 34.5%)

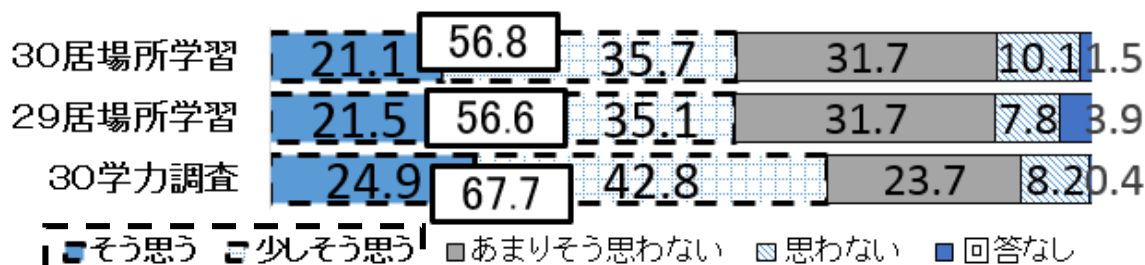


## 自己肯定感について

～夢や目標は若干減少し、自己肯定感は区の平均と比べ依然として低い～

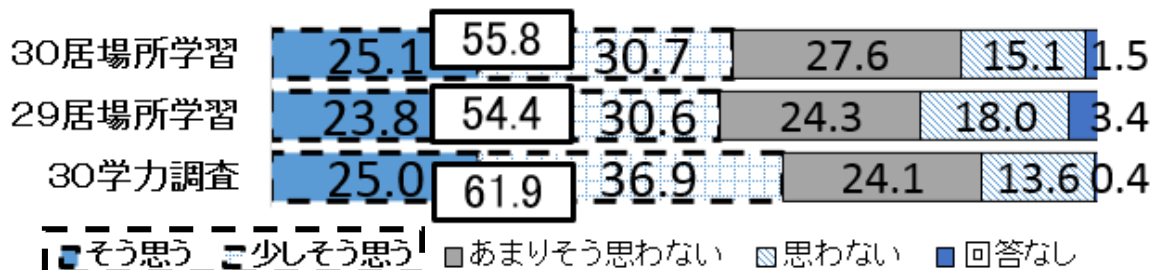
### (6) 難しいことでも失敗を恐れずに挑戦していると思いますか (集計結果 P 8 Q29)

・「そう思う」「少しそう思う」 H29 56.6% H30 56.8% (学力調査 H30 67.7%)



### (7) 自分には良いところがあると思いますか (集計結果 P 8 Q30)

・「そう思う」「少しそう思う」 H29 54.4% H30 55.8% (学力調査 H30 61.9%)



### (8) 大人になったときの夢や目標がありますか (集計結果 P 13 Q55)

・「はっきりある」「なんとなくある」 H29 75.2% H30 70.9%  
(学力調査 H30 74.2%)

