

総務委員会情報連絡

令和元年9月26日

情報連絡事項

頁

- (1) 区内刑法犯認知件数と今後の予定について・・・・・・・・・・・・・・・・ 1

【参考】《災害・オウム対策調査特別委員会報告事項》

※資料は、災害・オウム対策調査特別委員会（危機管理部）の報告資料にあり

- (1) アレフ（オウム真理教）対策について
- (2) 足立区地域防災計画令和元年度修正の進捗状況について
- (3) 地区防災計画策定の進捗状況について
- (4) 過年度に策定した地区防災計画について
- (5) 令和元年度足立区総合防災訓練の実施について
- (6) 中学生消火隊に対する防災体験の実施結果について

(危機管理部)

総務委員会情報連絡

令和元年9月26日

件名	区内刑法犯認知件数と今後の予定について												
所管部課名	危機管理部危機管理課 犯罪抑止担当課												
内 容	1 令和元年（7月）の刑法犯認知件数												
	（1）区内の状況												
		7月中	元年累計	前年同期比	足立区の罪種別順 (元年累計・降順)								
	合計	460	2,733	△233	5位								
	凶悪犯	3	11	△3	10位								
	粗暴犯	33	229	△11	4位								
	侵入窃盗	22	125	0	3位								
	非侵入窃盗	326	1,812	△135	5位								
	自転車(内数)	168	894	△12	5位								
	その他	76	556	△84	6位								
	（2）区内警察署別状況												
		足立区全体		千住署	西新井署	竹の塚署	綾瀬署						
	7月単月	460		56	156	144	104						
	令和元年	2,733		370	1,025	650	688						
	平成30年	2,966		420	1,082	759	705						
増減	-233		-50	-57	-109	-17							
増減比	-7.9%		-11.9%	-5.3%	-14.4%	-2.4%							
（3）23区比較													
	最下位	2位	3位	4位	5位	6位	7位	8位					
全刑法犯 (昨年同月)	新宿区 3,432件 (3,765件)	世田谷区 2,924件 (3,431件)	渋谷区 2,888件 (3,096件)	大田区 2,858件 (3,072件)	足立区 2,733件 (2,966件)	江戸川区 2,623件 (3,197件)	練馬区 2,576件 (2,570件)	豊島区 2,434件 (2,604件)					
	508	36	30	125	110	47	142						
自転車盗 (昨年同月)	大田区 1,162件 (1,234件)	世田谷区 1,078件 (1,308件)	練馬区 1,061件 (1,158件)	江戸川区 990件 (1,200件)	足立区 894件 (906件)	板橋区 798件 (818件)	葛飾区 729件 (843件)	新宿区 619件 (676件)					
	84	17	71	96	96	69	110						
※順位間の数値については、左右順位との差													

(4) 分析概要

総件数：2,733件、前年比：-233件、増減率：-7.9%

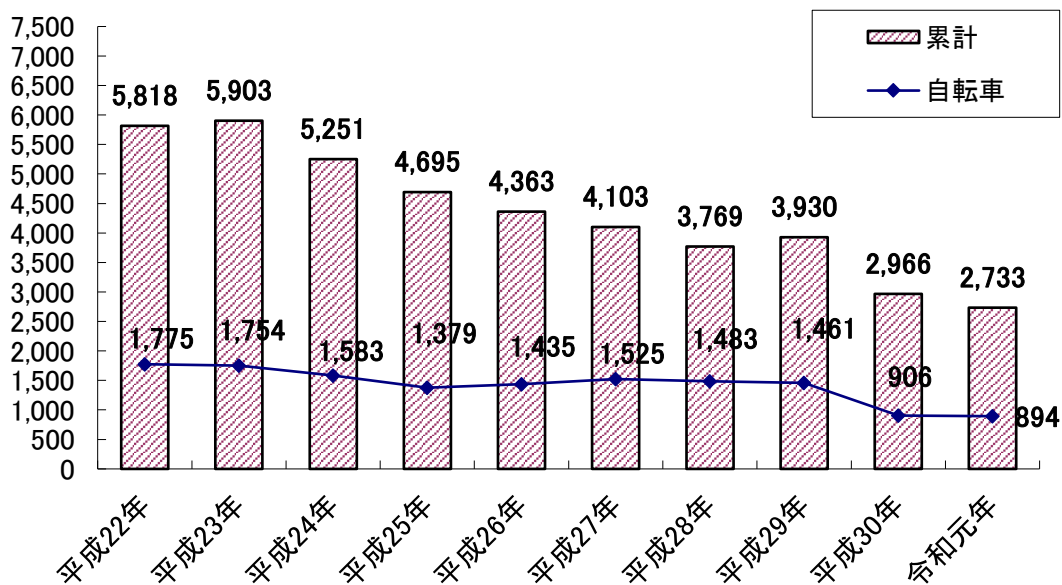
最下位（新宿区）との差：699件

人口比：上位14位、面積比：上位4位

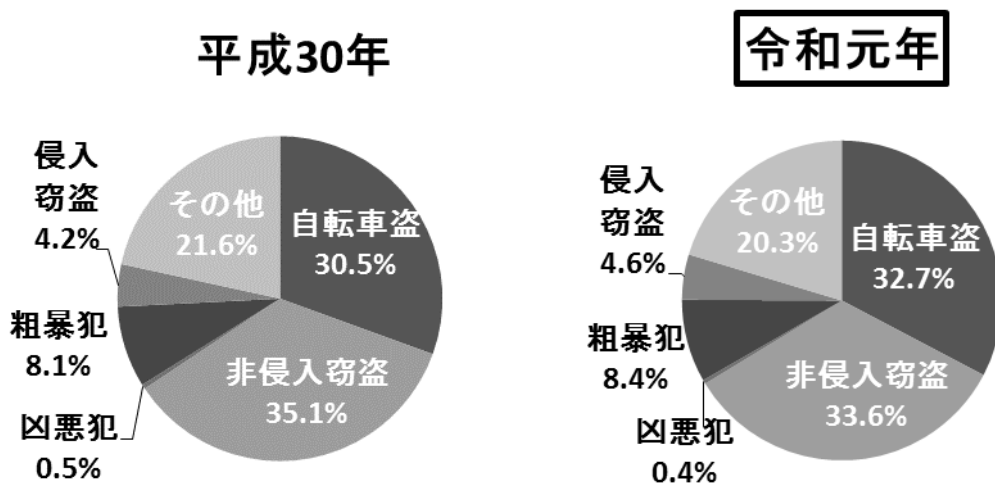
自転車盗：894件、前年比：-12件、増減率：-1.3%

刑法犯認知件数に占める割合：32.7%（令和元年5月末31.9%）

(5) 刑法犯認知件数（7月末）に占める自転車盗難件数



(6) 刑法犯認知件数（7月末）における罪種別割合（小数点第一位まで表示）



(7) 特殊詐欺被害の認知状況

ア 都内の被害認知状況

7月末 件数 2,289件 (前年同期比 -195件)
 被害額 約47億0,033万円 (前年同期比 -約7億2,424万円)

イ 足立区内の被害認知状況

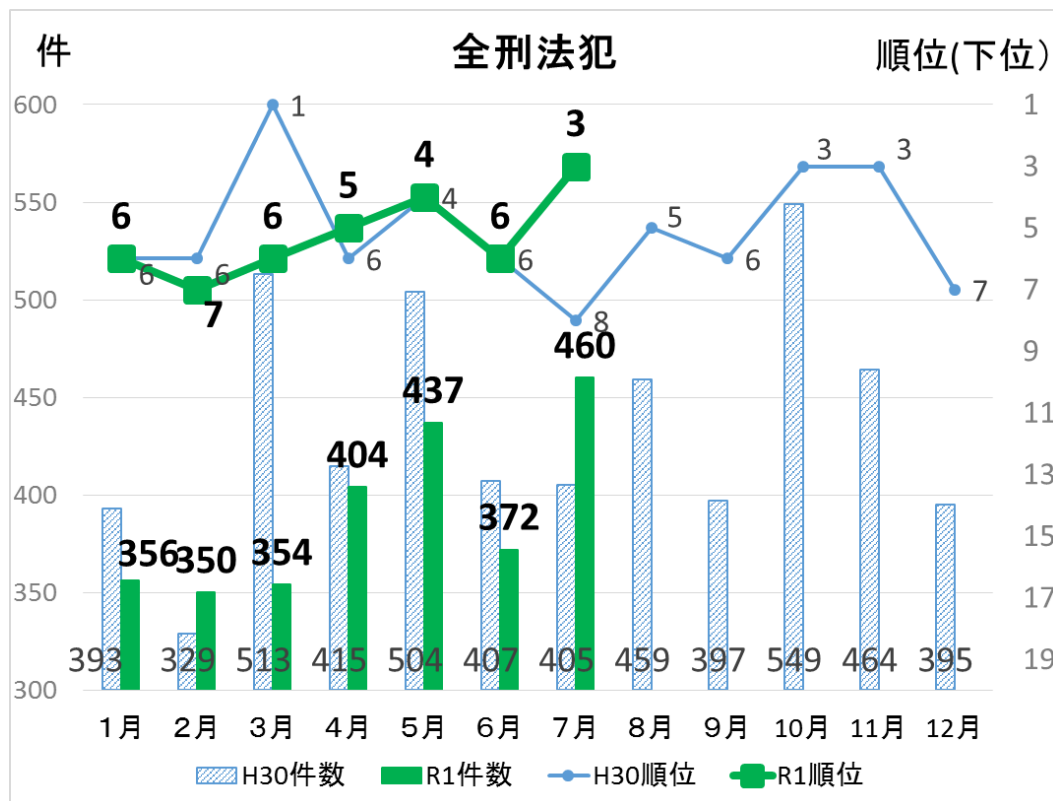
7月末 件数 93件 (前年同期比 +26件)
 被害額 約1億9,550万円 (前年同期比 +約9,649万円)

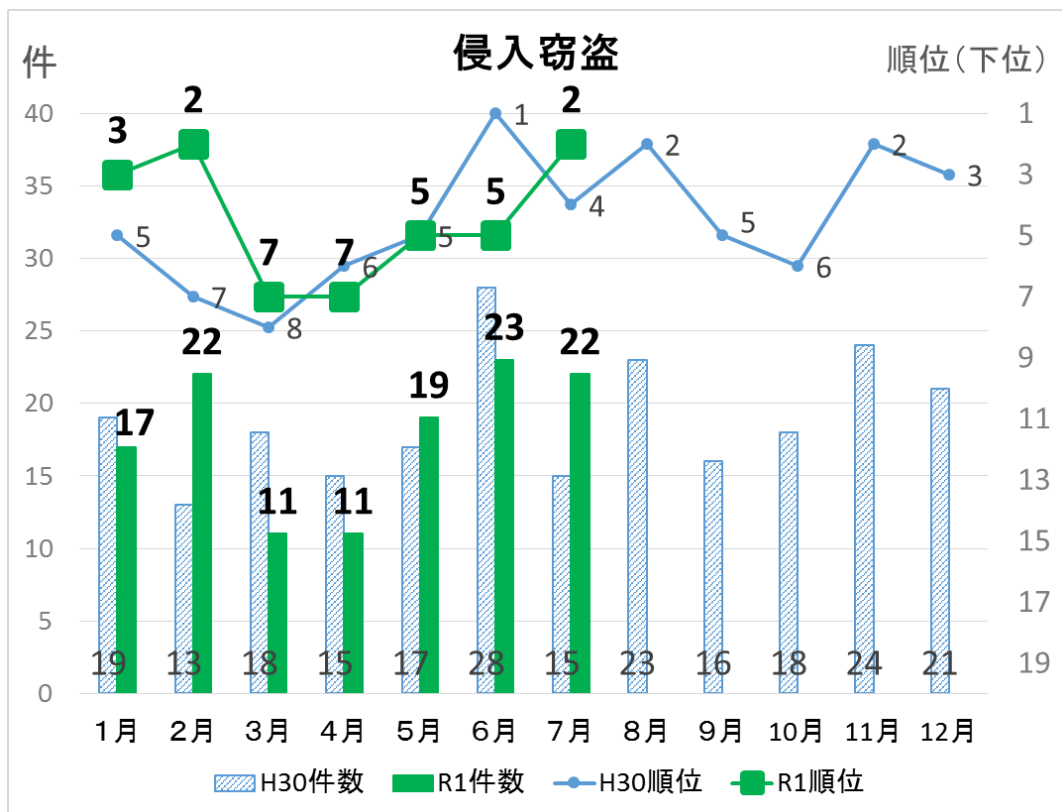
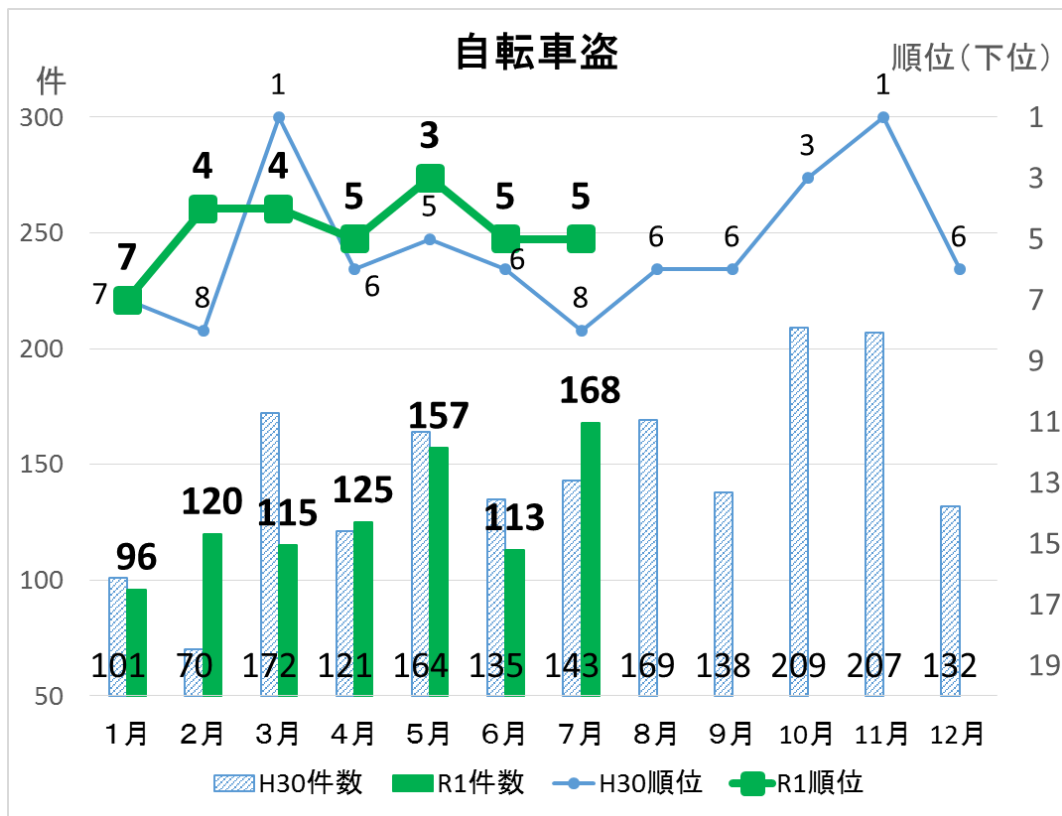
○内訳

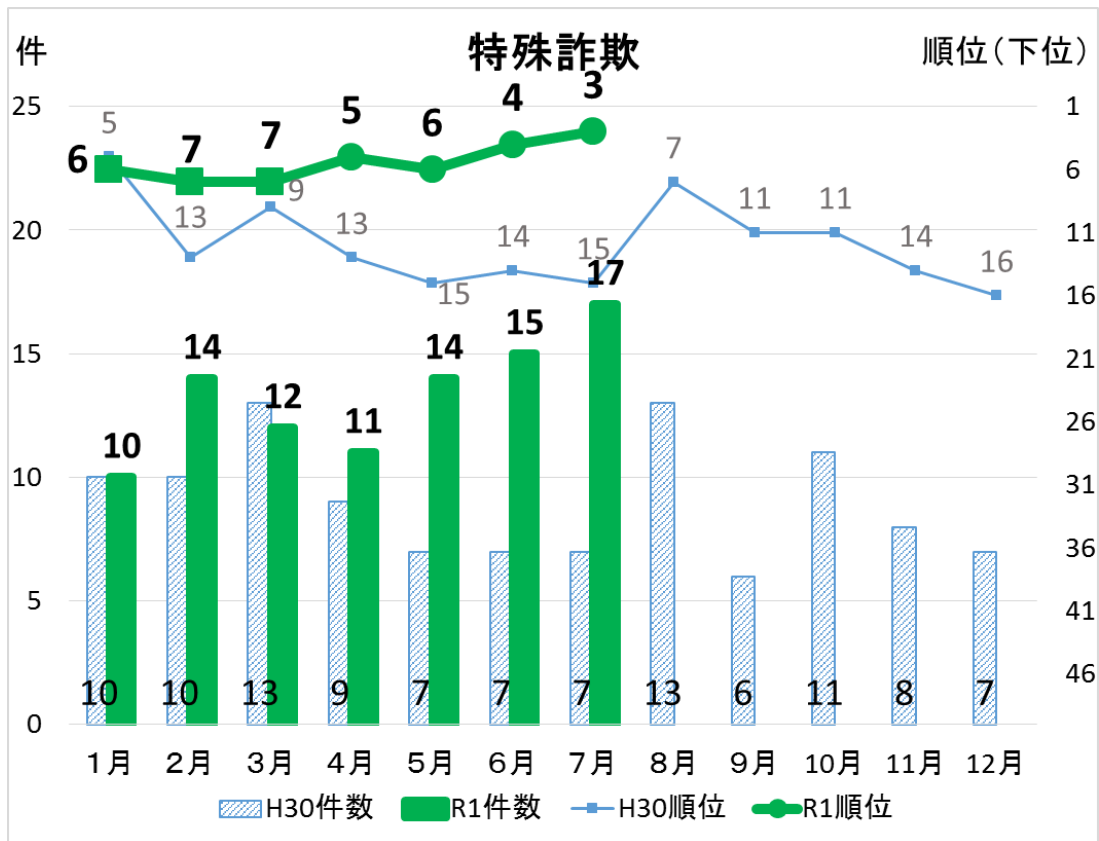
	足立区全体	千住署	西新井署	竹の塚署	綾瀬署
発生件数	93	7	40	22	24
オレオレ詐欺	32	5	11	7	9
架空請求詐欺	20	0	10	5	5
融資保証	0	0	0	0	0
還付金	16	0	9	2	5
詐欺盗	25	2	10	8	5
類似	0	0	0	0	0
被害額	19,550	604	11,397	4,236	3,313

※被害額単位は万円

(8) 各月ごとの犯罪認知件数及び順位 (23区降順)







(9) 町丁別犯罪発生状況

※別紙参照

2 今後の予定

(1) 区民まつりでの啓発活動

ア 実施日

10月12日(土)、13日(日)

イ 内容

区民まつりのブースでビュー坊ぬりえを実施してもらい、子ども及びその保護者等にビューティフル・ウィンドウズ運動の活動内容を啓発する。

(2) ペンタゴン作戦

ア 実施日

10月20日前後

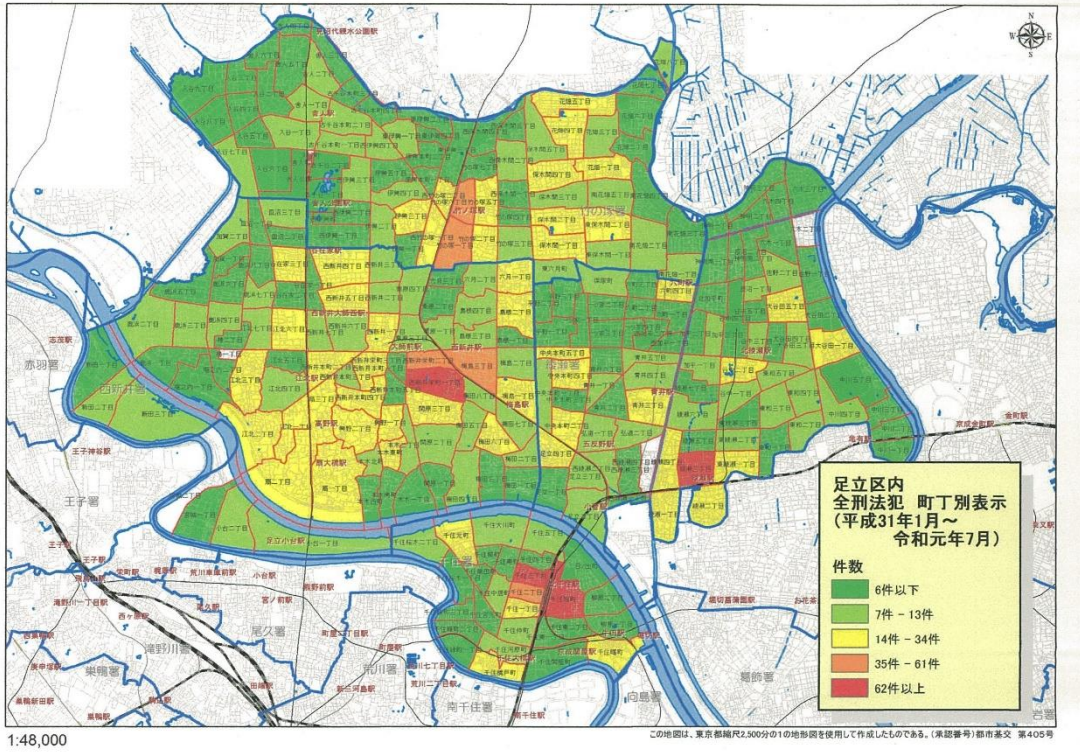
イ 内容

「ペンタゴン作戦」～原則として、毎月20日の区民防犯の日足立区と区内4警察署が連携して行う防犯啓発活動。

問題点
今後の方針

町丁別犯罪発生状況

1 令和元年足立区内全刑法犯（7月累計）



2 令和元年足立区内自転車盗（7月累計）

