

# 総務委員会情報連絡

令和元年 11月 11日

情報連絡事項	頁
( 1 ) 区内刑法犯認知件数と今後の予定について・・・・・・・・・・・・・・・・	2

## 【参考】 災害・オウム対策調査特別委員会報告事項

資料は、災害・オウム対策調査特別委員会（危機管理部）の報告資料にあり

- ( 1 ) 令和元年 10月台風 19号について（ 11月 8日開催分）
- ( 2 ) 【追加】令和元年台風 19号に伴う水防体制再構築本部の設置について（ 11月 8日開催分）
- ( 3 ) 足立区地域防災計画令和元年度修正の進捗状況について
- ( 4 ) 地区防災計画策定の進捗状況について
- ( 5 ) デジタルサイネージ（ビュー坊テレビ）の機器の入替等予定について

（危機管理部）

# 総務委員会情報連絡

令和元年11月11日

件名	区内刑法犯認知件数と今後の予定について												
所管部課名	危機管理部危機管理課 犯罪抑止担当課												
内 容	<b>1 令和元年（9月）の刑法犯認知件数</b> <b>（1）区内の状況</b>												
		9月中	元年累計	前年同期比	足立区の罪種別順 (元年累計・降順)								
	合計	375	3,496	326	5位								
	凶悪犯	0	14	3	11位								
	粗暴犯	29	276	44	5位								
	侵入窃盗	13	157	7	3位								
	非侵入窃盗	252	2,339	180	6位								
	自転車(内数)	138	1,161	52	5位								
	その他	81	710	92	7位								
	<b>（2）区内警察署別状況</b>												
	足立区全体	千住署	西新井署	竹の塚署	綾瀬署								
9月単月	375	40	132	93	110								
令和元年	3,496	472	1,275	867	882								
平成30年	3,822	526	1,359	954	983								
増減	-326	-54	-84	-87	-101								
増減比	-8.5%	-10.3%	-6.2%	-9.1%	-10.3%								
<b>（3）23区比較</b>													
	最下位	2位	3位	4位	5位	6位	7位	8位					
全刑法犯 (昨年同月)	新宿区 4,429件 (4,795件)	世田谷区 3,846件 (4,416件)	大田区 3,699件 (3,986件)	渋谷区 3,646件 (3,978件)	足立区 3,496件 (3,822件)	江戸川区 3,487件 (4,072件)	練馬区 3,433件 (3,366件)	豊島区 3,102件 (3,342件)					
	583	147	53	150	9	54	331						
自転車盗 (昨年同月)	大田区 1,494件 (1,619件)	世田谷区 1,453件 (1,717件)	練馬区 1,452件 (1,540件)	江戸川区 1,317件 (1,586件)	足立区 1,161件 (1,213件)	板橋区 1,093件 (1,115件)	葛飾区 962件 (1,099件)	新宿区 844件 (888件)					
	41	1	135	156	68	131	118						
順位間の数値については、左右順位との差													

(4) 分析概要

総件数：3,496件、前年比：-326件、増減率：-8.5%

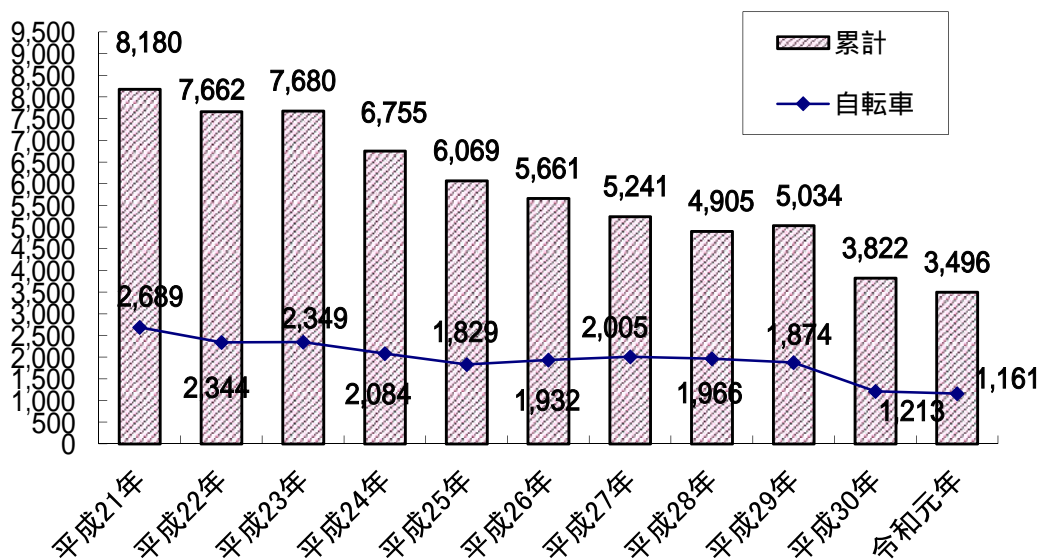
最下位（新宿区）との差：933件

人口比：上位14位、面積比：上位3位

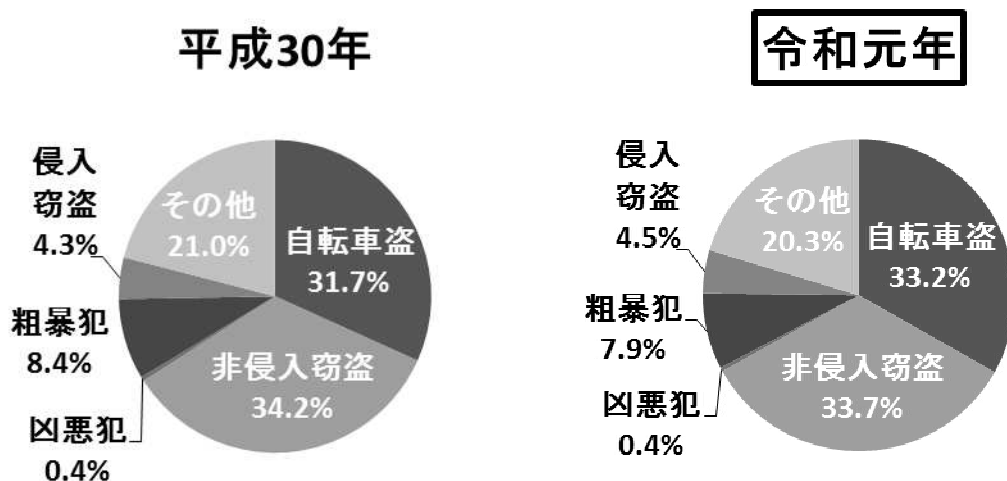
自転車盗：1,161件、前年比：-52件、増減率：-4.3%

刑法犯認知件数に占める割合：33.2%（令和元年8月末32.8%）

(5) 刑法犯認知件数（9月末）に占める自転車盗難件数



(6) 刑法犯認知件数（9月末）における罪種別割合（小数点第一位まで表示）



(7) 特殊詐欺被害の認知状況

ア 都内の被害認知状況

9月末 件数 2,874件 (前年同期比 -246件)  
 被害額 約58億4,625万円 (前年同期比 -約9億6,718万円)

イ 足立区内の被害認知状況

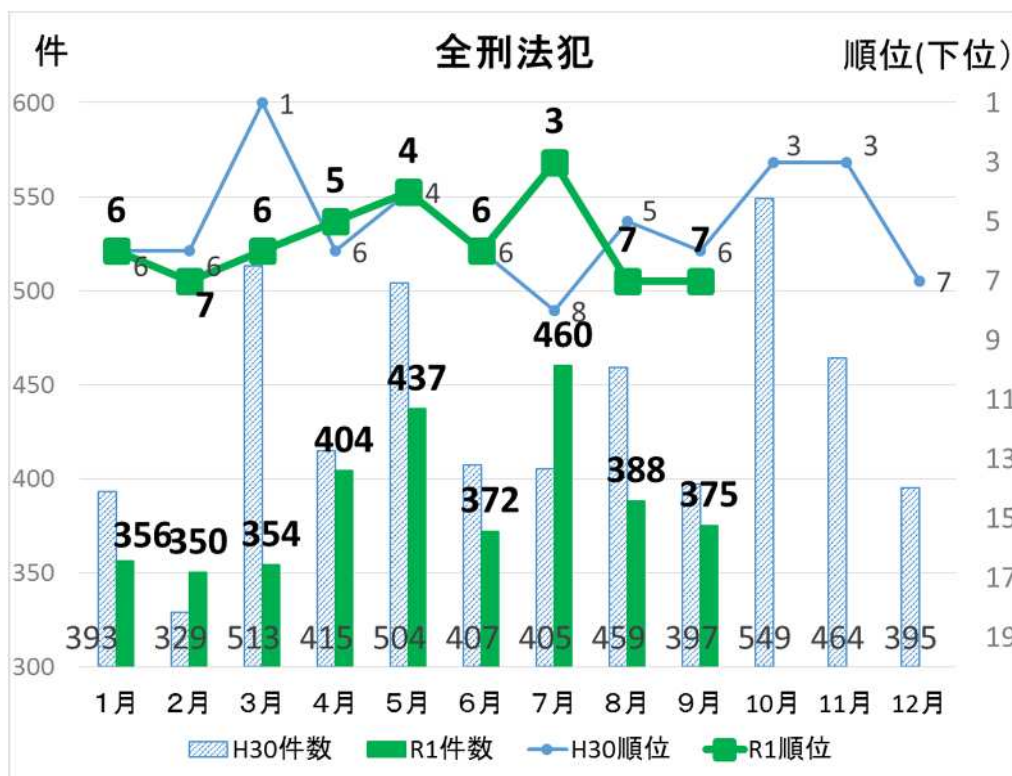
9月末 件数 112件 (前年同期比 +21件)  
 被害額 約2億3,649万円 (前年同期比 +約8,131万円)

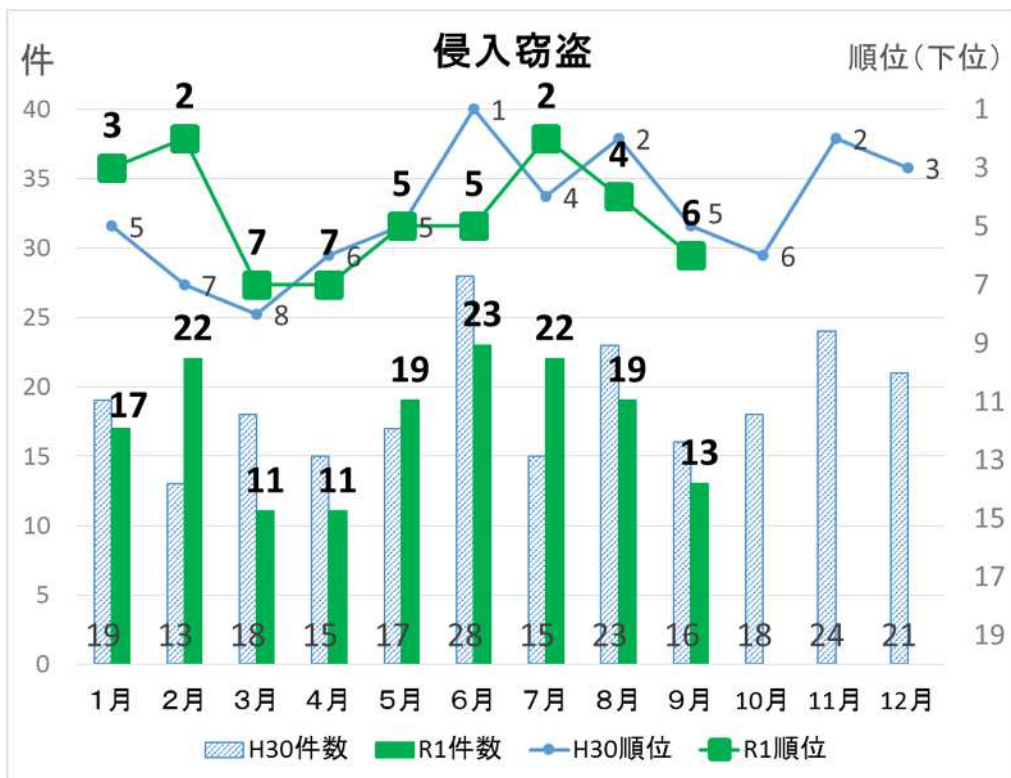
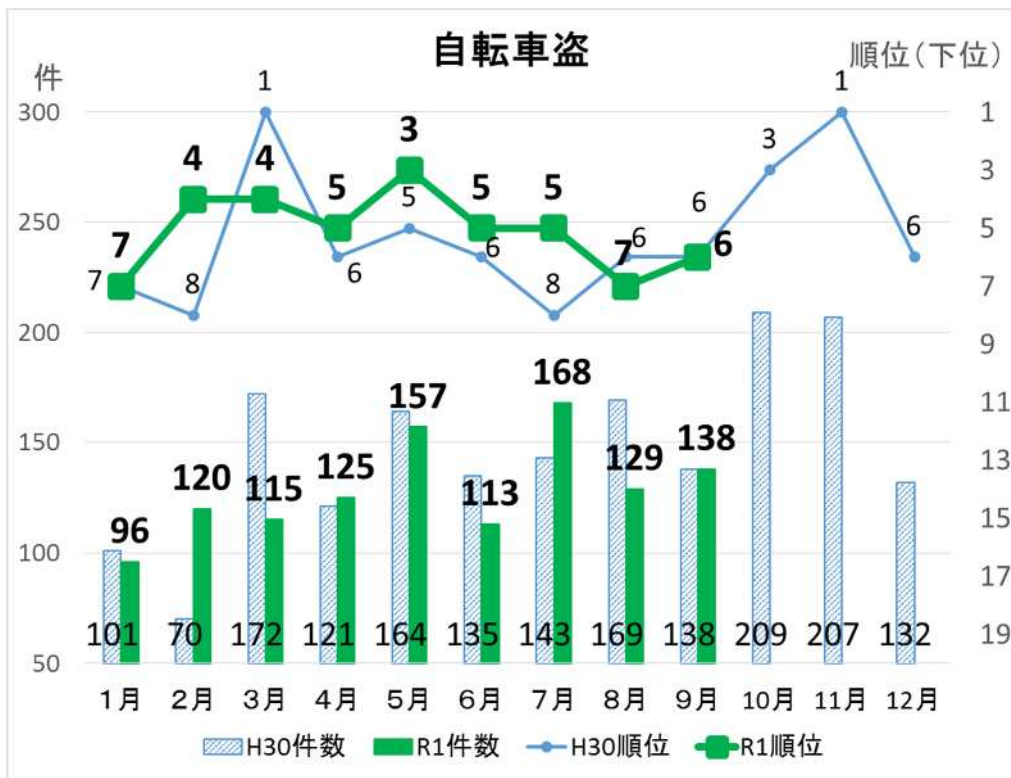
内訳

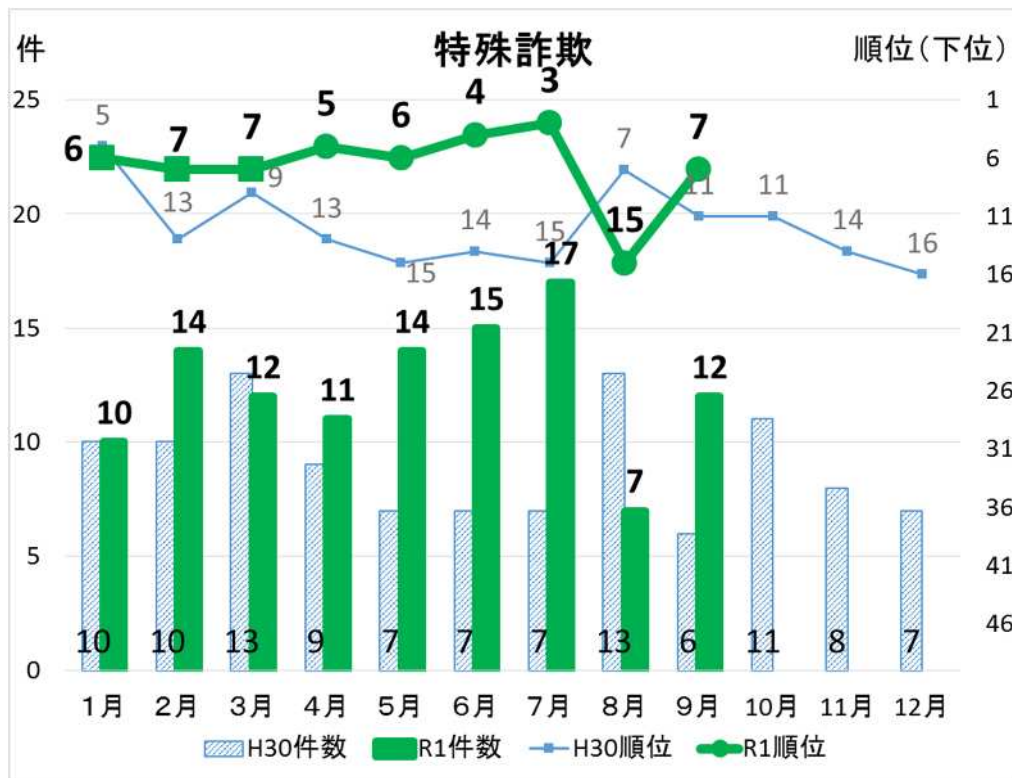
	足立区全体	千住署	西新井署	竹の塚署	綾瀬署
発生件数	112	9	49	26	28
オレオレ詐欺	39	6	12	10	11
架空請求詐欺	20	0	10	5	5
融資保証	0	0	0	0	0
還付金	21	1	13	2	5
詐欺盗	32	2	14	9	7
類似	0	0	0	0	0
被害額	23,649	703	12,660	6,361	3,925

被害額単位は万円

(8) 各月ごとの犯罪認知件数及び順位(23区降順)







**(9) 町丁別犯罪発生状況**

別紙参照

**2 今後の予定**

**(1) ビューティフルパートナー感謝状贈呈式**

ア 実施日

11月21日(木)

イ 内容

ビューティフル・ウィンドウズ運動へ継続的に協力を頂いている方に対して感謝状を贈呈する。

**(2) ペンタゴン作戦**

ア 実施日

11月20日前後

イ 内容

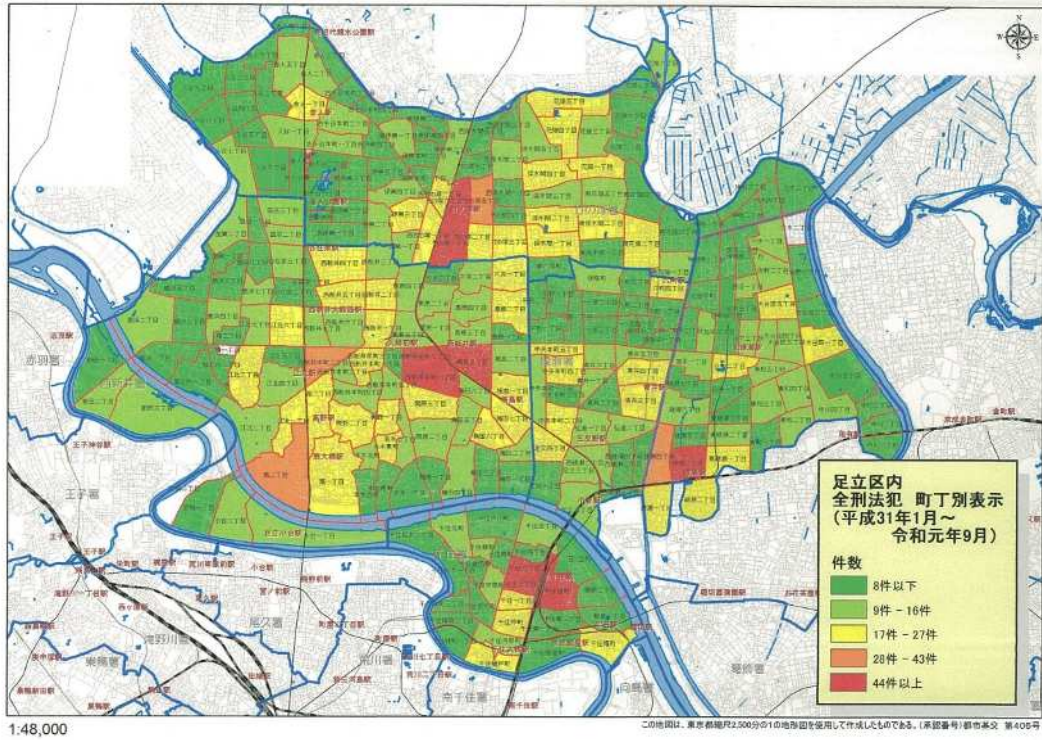
「ペンタゴン作戦」～ 原則として、毎月20日の区民防犯の日に足立区と区内4警察署が連携して行う防犯啓発活動。

問題点  
今後の方針



## 町丁別犯罪発生状況

### 1 令和元年足立区内全刑法犯（9月累計）



### 2 令和元年足立区内自転車盗（9月累計）

