

総務委員会情報連絡

令和2年9月29日

情報連絡事項	頁
(1) 区内刑法犯認知件数と今後の予定について・・・・・・・・・・・・・・・・	2

【参考】《災害・オウム対策調査特別委員会報告事項》

※資料は、災害・オウム対策調査特別委員会（危機管理部）の報告資料にあり

- (1) アレフ（オウム真理教）対策について
- (2) 令和2年度地区防災計画の進捗について
- (3) 医療的ケア児ネットワーク協議会災害対策部会の開催結果について

(危機管理部)

総務委員会情報連絡

令和2年9月29日

件名	区内刑法犯認知件数と今後の予定について														
所管部課名	危機管理部危機管理課 犯罪抑止担当課														
内 容	1 令和2年（7月）の刑法犯認知件数 （1）区内の状況														
		7月中	2年累計	前年同期比	足立区の罪種別順 (2年累計・降順)										
	合計	301	2,173	-560	4位										
	凶悪犯	1	18	+7	6位										
	粗暴犯	31	178	-51	5位										
	侵入窃盗	8	81	-44	5位										
	非侵入窃盗	192	1400	-412	6位										
	自転車(内数)	91	650	-244	5位										
	その他	69	496	-60	5位										
	（2）区内警察署別状況														
	足立区全体		千住署	西新井署	竹の塚署	綾瀬署									
7月単月	301		46	104	61	90									
令和2年	2,173		276	725	505	667									
令和元年	2,733		370	1,025	650	688									
増減	-560		-94	-300	-145	-21									
増減比	-20.5%		-25.4%	-29.3%	-22.3%	-3.1%									
（3）23区比較															
	最下位	2位		3位		4位		5位		6位		7位		8位	
全刑法犯 (昨年同月)	新宿区 2,751件 (3,432件)	世田谷区 2,478件 (2,924件)		大田区 2,357件 (2,858件)		足立区 2,173件 (2,733件)		江戸川区 2,156件 (2,623件)		渋谷区 2,080件 (2,888件)		練馬区 2,045件 (2,576件)		豊島区 1,768件 (2,434件)	
	273	121	184		17		76		35		277				
自転車盗 (昨年同月)	世田谷区 861件 (1,078件)	大田区 835件 (1,162件)		練馬区 812件 (1,061件)		江戸川区 797件 (990件)		足立区 650件 (894件)		葛飾区 571件 (729件)		板橋区 528件 (798件)		新宿区 510件 (619件)	
	26	23	15		147		79		43		18				
※順位間の数値については、左右順位との差															

(4) 分析概要

総件数：2,173件、前年比：-560件、増減率：-20.5%

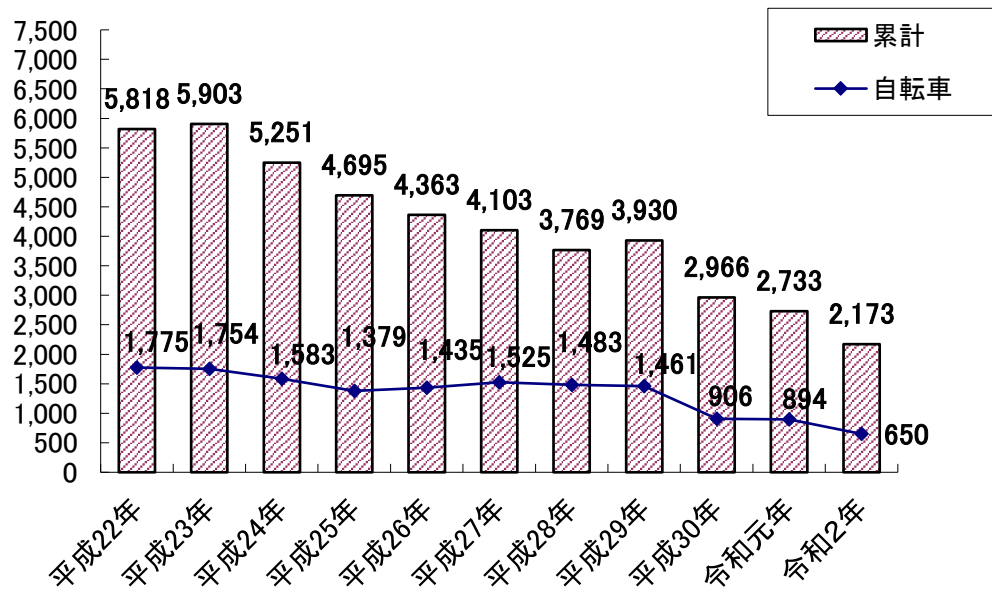
最下位（新宿区）との差：578件

人口比：上位11位、面積比：上位2位

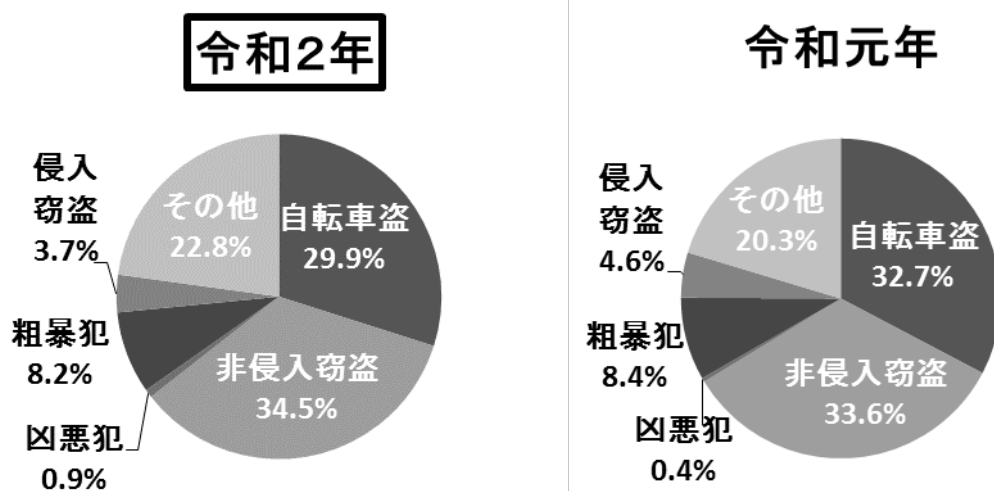
自転車盗：650件、前年比：-244件、増減率：-27.3%

刑法犯認知件数に占める割合：29.9%（令和2年6月末29.9%）

(5) 刑法犯認知件数（7月末）に占める自転車盗難件数



(6) 刑法犯認知件数（7月末）における罪種別割合（小数点第一位まで表示）



(7) 特殊詐欺被害の認知状況

ア 都内の被害認知状況

7月末 件数 1,694件 (前年同期比 -595件)
 被害額 約36億3,400万円 (前年同期比 約-10億6,633万円)

イ 足立区内の被害認知状況

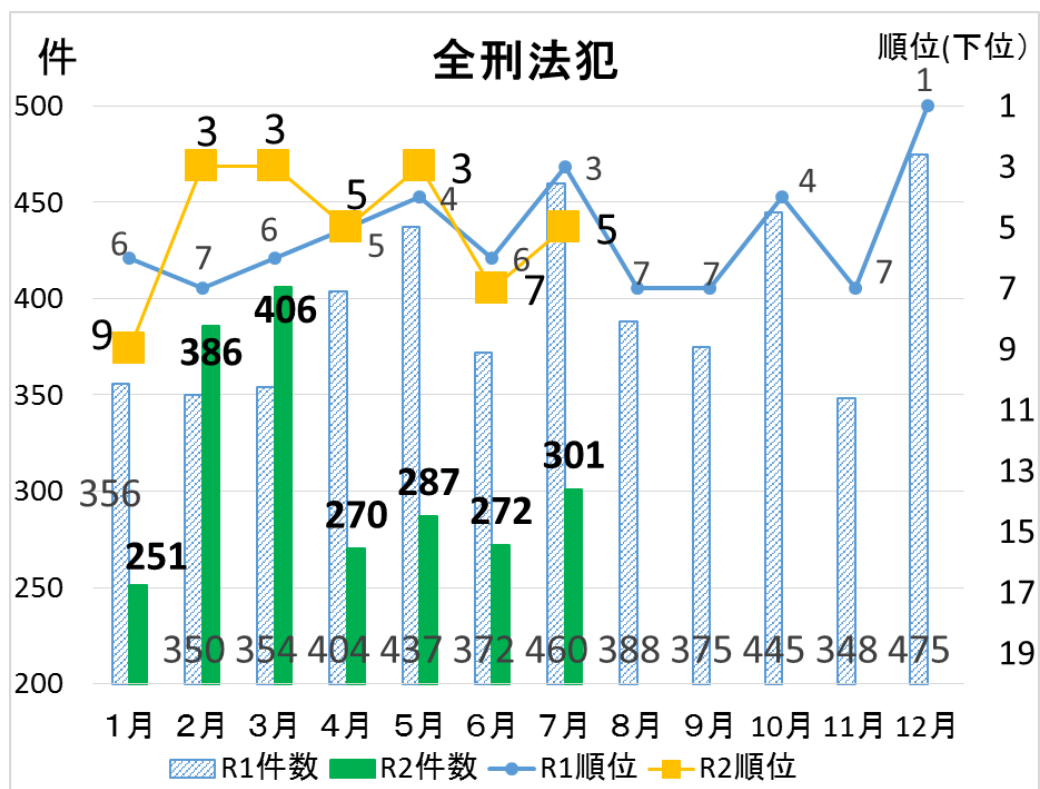
7月末 件数 60件 (前年同期比 -33件)
 被害額 約1億2,994万円 (前年同期比 約-6,556万円)

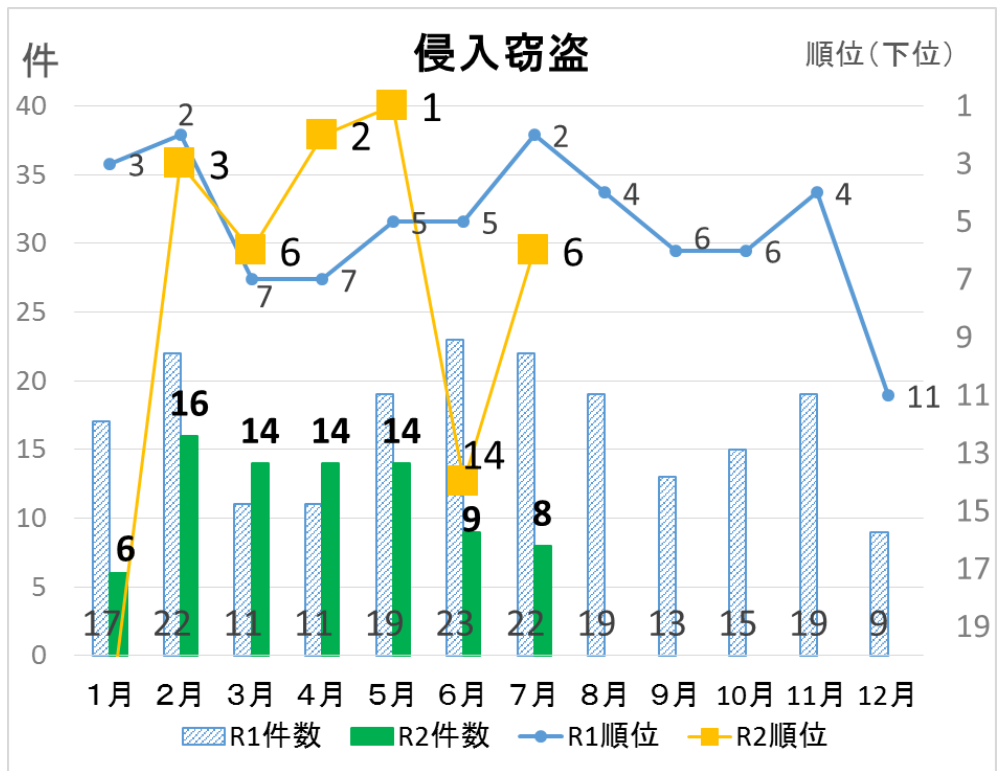
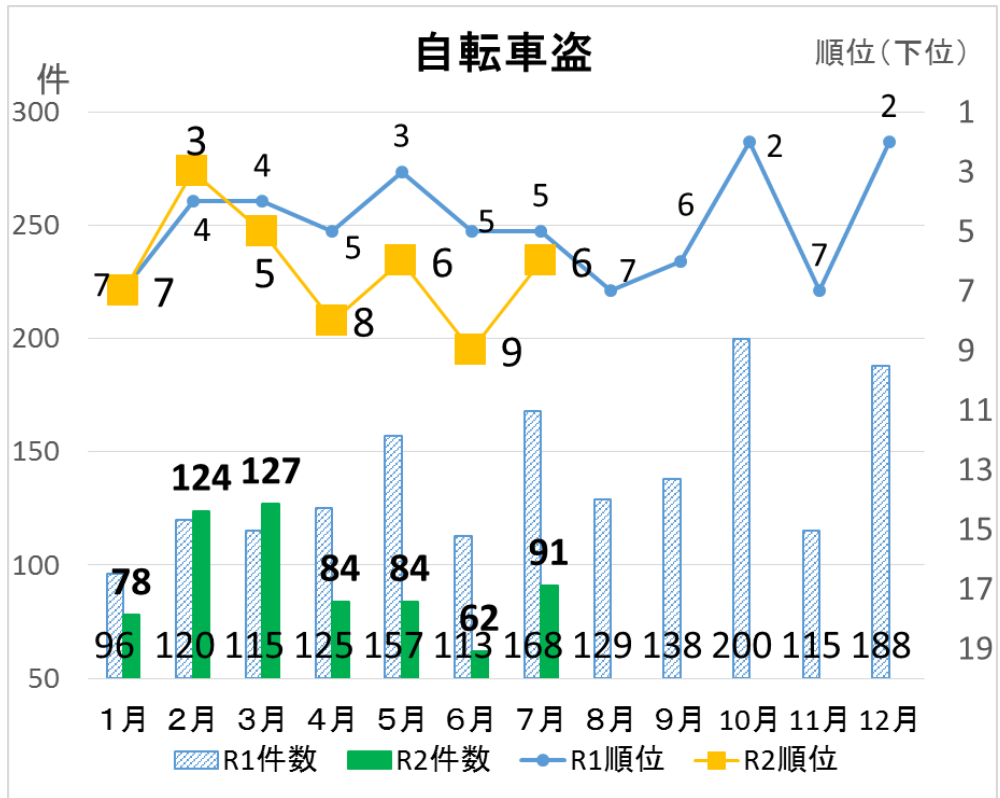
○内訳

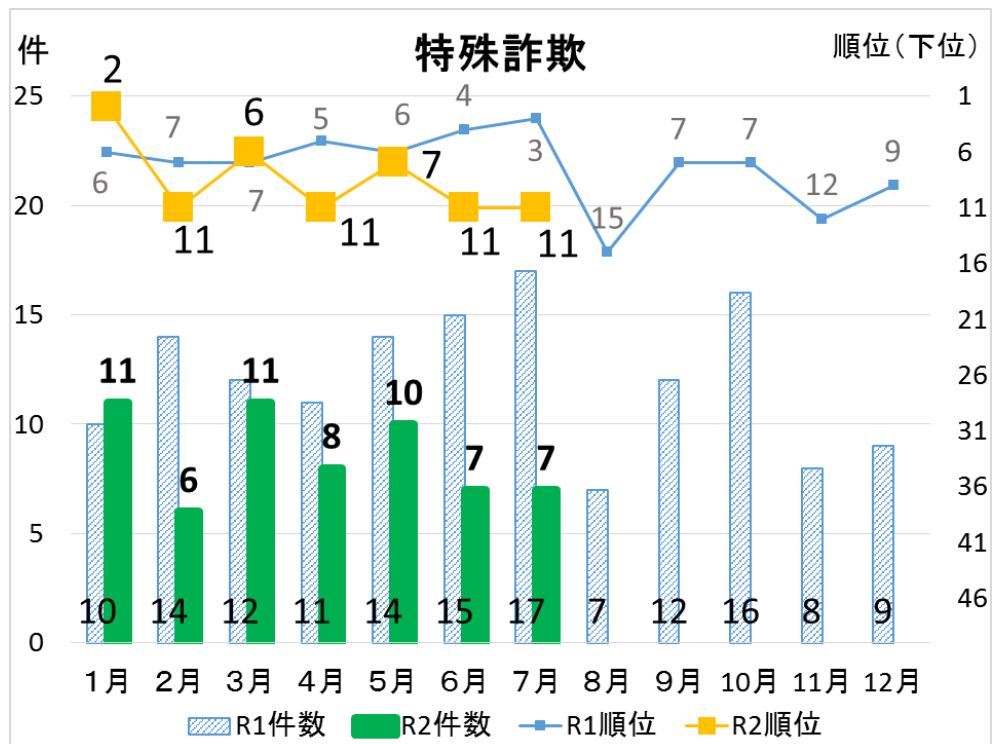
	足立区全体	千住署	西新井署	竹の塚署	綾瀬署
発生件数	60	7	25	16	12
オレオレ詐欺	16	1	7	6	2
預貯金詐欺	13	1	5	2	5
架空請求詐欺	5	2	2	1	0
融資保証	1	0	1	0	0
還付金	6	1	3	1	1
詐欺盗	19	2	7	6	4
その他	0	0	0	0	0
被害額	12,994	998	4,421	3,671	3,904

※被害額単位は万円

(8) 各月ごとの犯罪認知件数及び順位 (23区降順)







(9) 町丁別犯罪発生状況

※別紙参照

2 今後の予定

第1回足立区万引き防止官民合同会議

(1) 実施日

調整中

(2) 内容

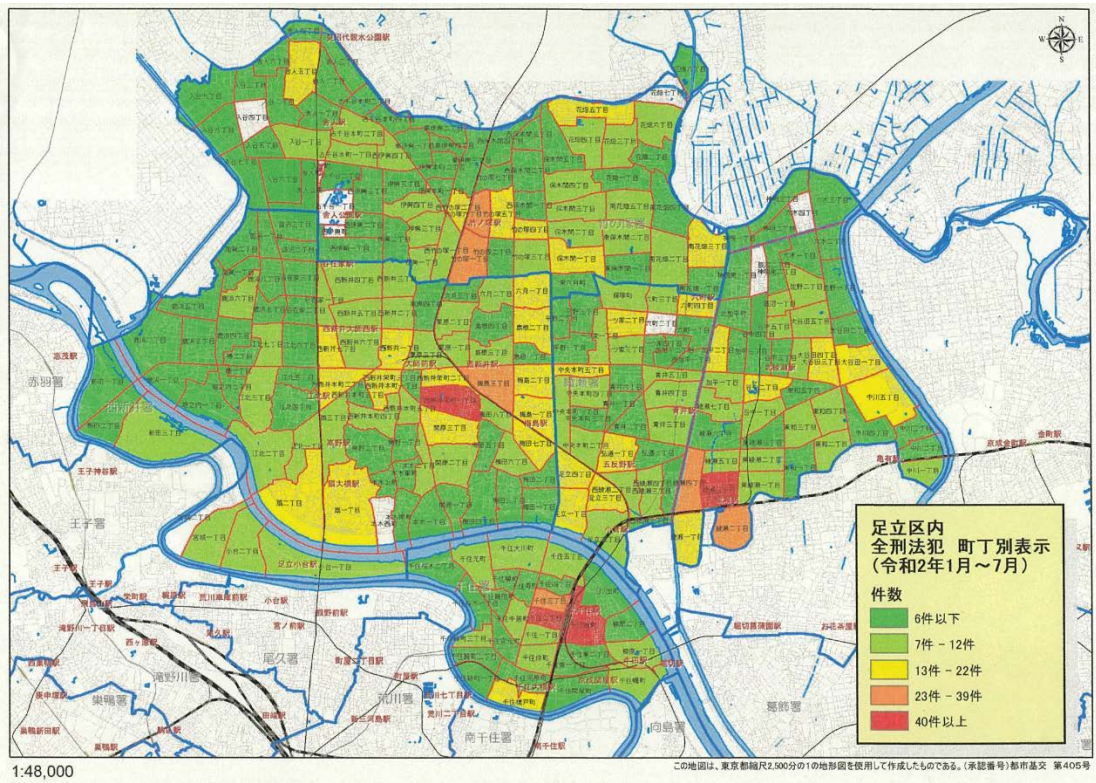
足立区、区内警察署、区内商業施設、東京拘置所、全国万引犯罪防止機構による万引き防止対策会議を開催する。

問題点
今後の方針

町丁別犯罪発生状況

別紙

1 令和2年足立区内全刑法犯（7月末）



2 令和2年足立区内自転車盗（7月末）

