

# 総務委員会情報連絡

令和3年1月18日

情報連絡事項	頁
(1) 区内刑法犯認知件数と今後の予定について・・・・・・・・・・・・・・・・	2

**【参考】**《災害・オウム対策調査特別委員会報告事項》

※資料は、災害・オウム対策調査特別委員会（危機管理部）の報告資料にあり

- (1) アレフ（オウム真理教）対策について
- (2) 令和2年度地区防災計画の進捗について
- (3) 医療的ケア児の水害時避難に関する調査結果について

(危機管理部)

# 総務委員会情報連絡

令和3年1月18日

件名	区内刑法犯認知件数と今後の予定について												
所管部課名	危機管理部危機管理課 犯罪抑止担当課												
内 容	<b>1 令和2年（11月）の刑法犯認知件数</b>												
	<b>（1）区内の状況</b>												
		11月中	2年累計	前年同期比	足立区の罪種別順 (2年累計・降順)								
	合計	<b>303</b>	<b>3,387</b>	<b>-902</b>	5位								
	凶悪犯	1	25	+6	8位								
	粗暴犯	29	263	-56	6位								
	侵入窃盗	6	117	-74	5位								
	非侵入窃盗	197	2,186	-688	5位								
	自転車(内数)	84	1,025	-451	5位								
	その他	70	796	-90	5位								
	<b>（2）区内警察署別状況</b>												
		足立区全体		千住署	西新井署	竹の塚署	綾瀬署						
	11月単月	<b>303</b>		43	105	72	83						
	令和2年	<b>3,387</b>		434	1,161	790	1,002						
	令和元年	4,289		565	1,571	1,087	1,066						
増減	-902		-131	-410	-297	-64							
増減比	-21.0%		-23.2%	-26.1%	-27.3%	-6.0%							
<b>（3）23区比較</b>													
	最下位	2位		3位	4位		5位		6位	7位		8位	
全刑法犯 (昨年同月)	新宿区 4,372件 (5,443件)	世田谷区 3,906件 (4,755件)		大田区 3,717件 (4,557件)	江戸川区 3,452件 (4,315件)		足立区 <b>3,387件</b> <b>(4,289件)</b>		渋谷区 3,225件 (4,456件)	練馬区 3,116件 (4,181件)		豊島区 2,886件 (3,712件)	
		466	189	265	65	162	109	230					
自転車盗 (昨年同月)	世田谷区 1,381件 (1,815件)	江戸川区 1,305件 (1,660件)	大田区 1,303件 (1,866件)	練馬区 1,238件 (1,801件)	足立区 <b>1,025件</b> <b>(1,476件)</b>		板橋区 895件 (1,365件)	新宿区 893件 (1,024件)	葛飾区 848件 (1,241件)				
		76	2	65	213	130	2	45					
※順位間の数値については、左右順位との差													

**(4) 分析概要**

総件数：3,387件、前年比：-902件、増減率：-21.0%

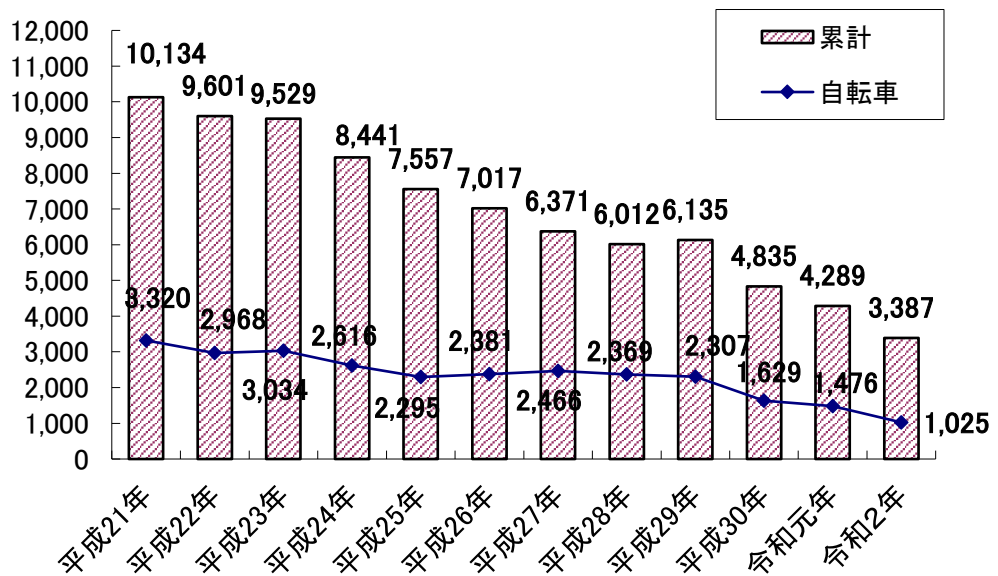
最下位（新宿区）との差：985件

人口比：上位9位、面積比：上位2位

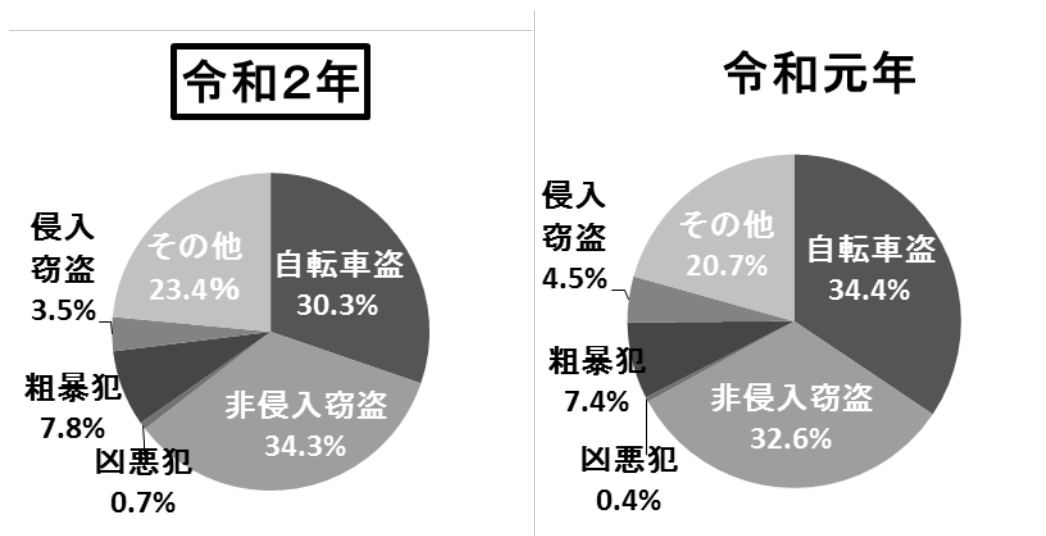
自転車盗：1,025件、前年比：-451件、増減率：-30.6%

刑法犯認知件数に占める割合：30.3%（令和2年10月末30.5%）

**(5) 刑法犯認知件数（11月末）に占める自転車盗難件数**



**(6) 刑法犯認知件数（11月末）における罪種別割合（小数点第一位まで表示）**



(7) 特殊詐欺被害の認知状況

ア 都内の被害認知状況

11月末 件数 2,624件 (前年同期比 -887件)  
 被害額 約58億2,520万円(前年同期比 約-11億1,129万円)

イ 足立区内の被害認知状況

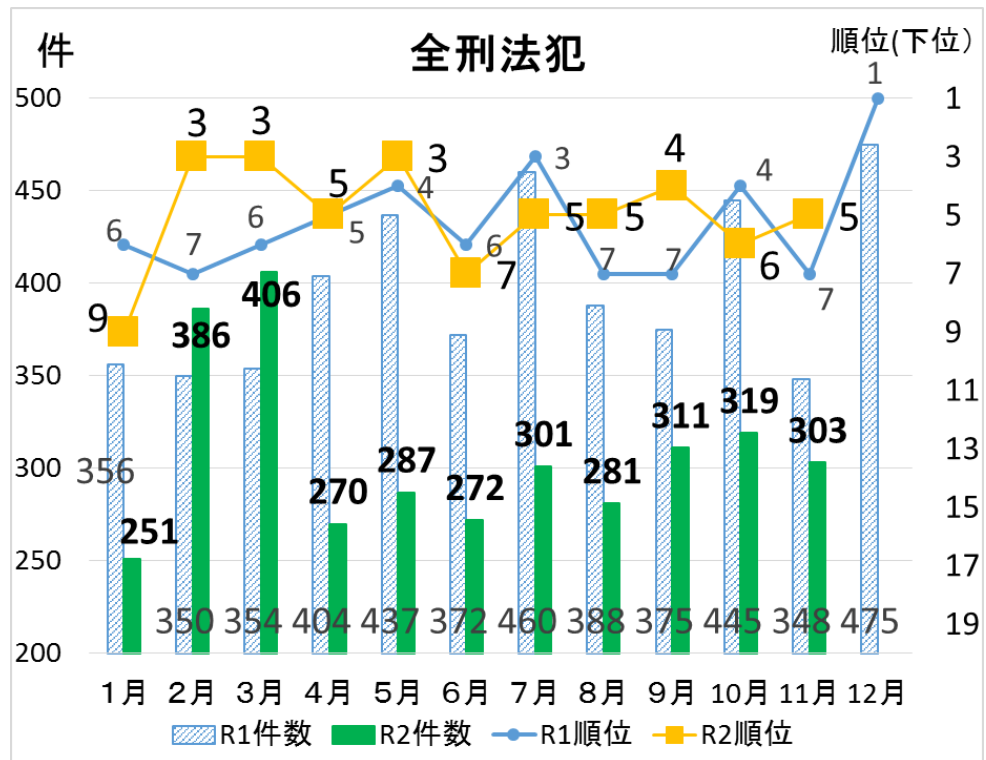
11月末 件数 87件 (前年同期比 -49件)  
 被害額 約1億8,032万円(前年同期比 約-1億62万円)

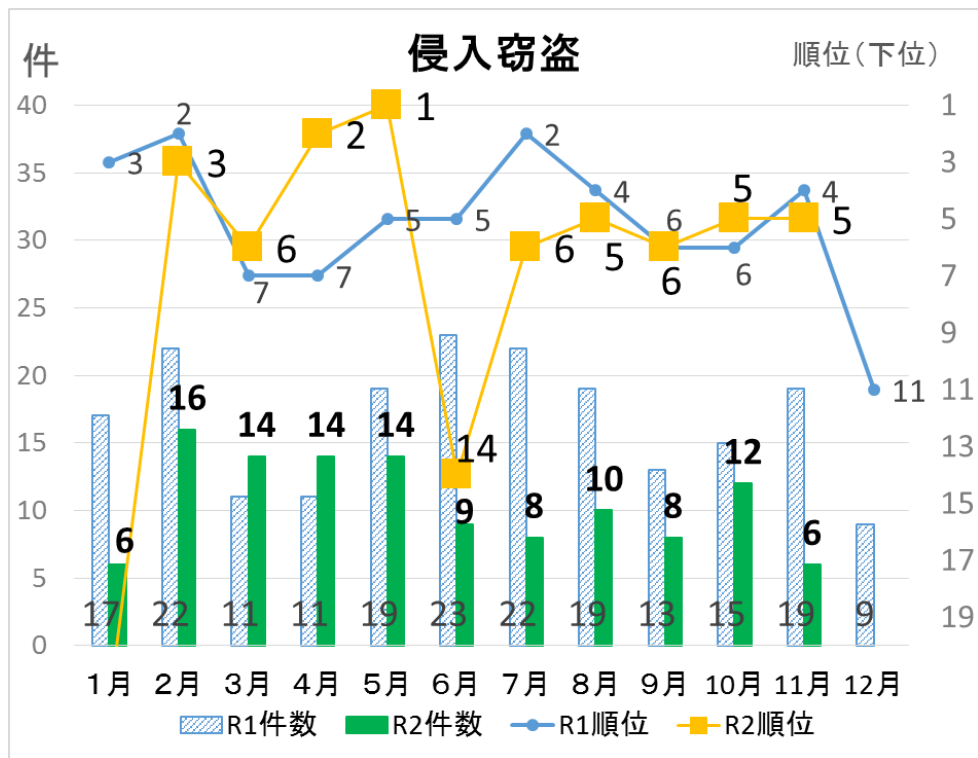
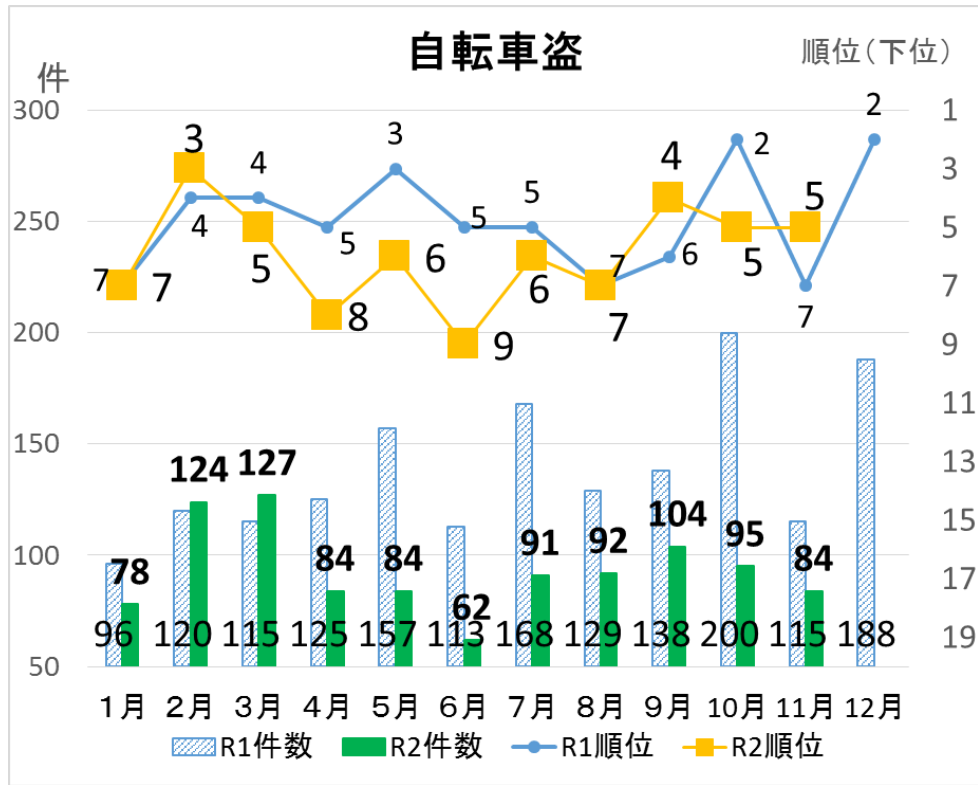
○内訳

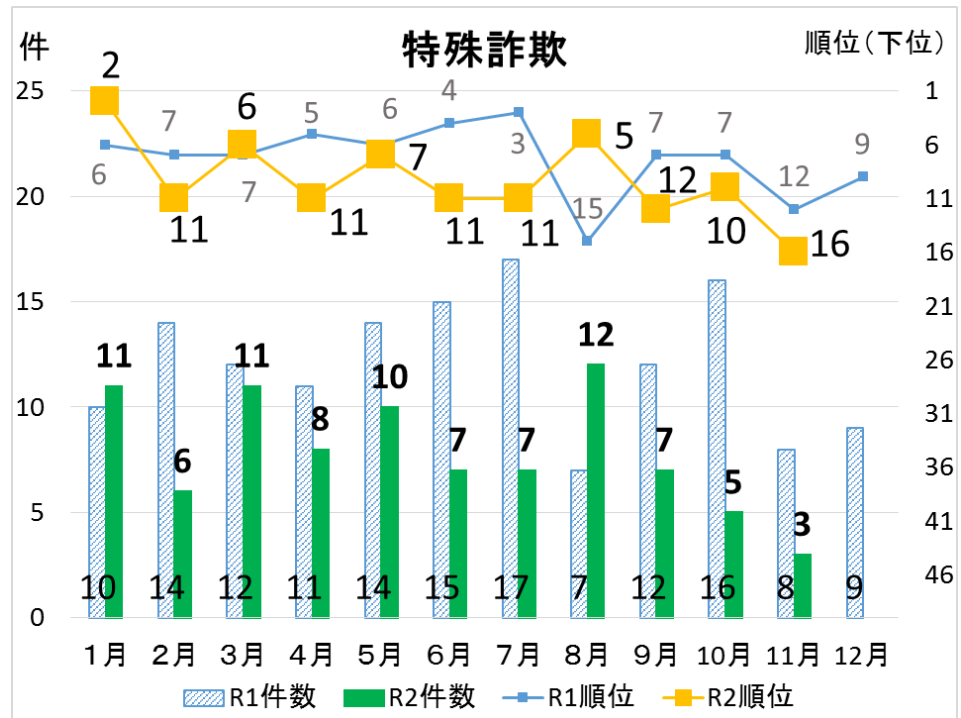
	足立区全体	千住署	西新井署	竹の塚署	綾瀬署
発生件数	<b>87</b>	8	38	22	19
オレオレ詐欺	23	2	9	8	4
預貯金詐欺	31	1	14	7	9
架空請求詐欺	7	2	3	1	1
融資保証	1	0	1	0	0
還付金	6	1	3	1	1
詐欺盗	19	2	8	5	4
その他	0	0	0	0	0
被害額	<b>18,032</b>	1,138	6,013	4,877	6,004

※被害額単位は万円

(8) 各月ごとの犯罪認知件数及び順位(23区降順)







**(9) 町丁別犯罪発生状況**  
※別紙参照

**2 今後の予定**

足立区ビューティフル・ウィンドウズ運動推進戦略会議

(1) 実施日

令和3年3月下旬

(2) 内容

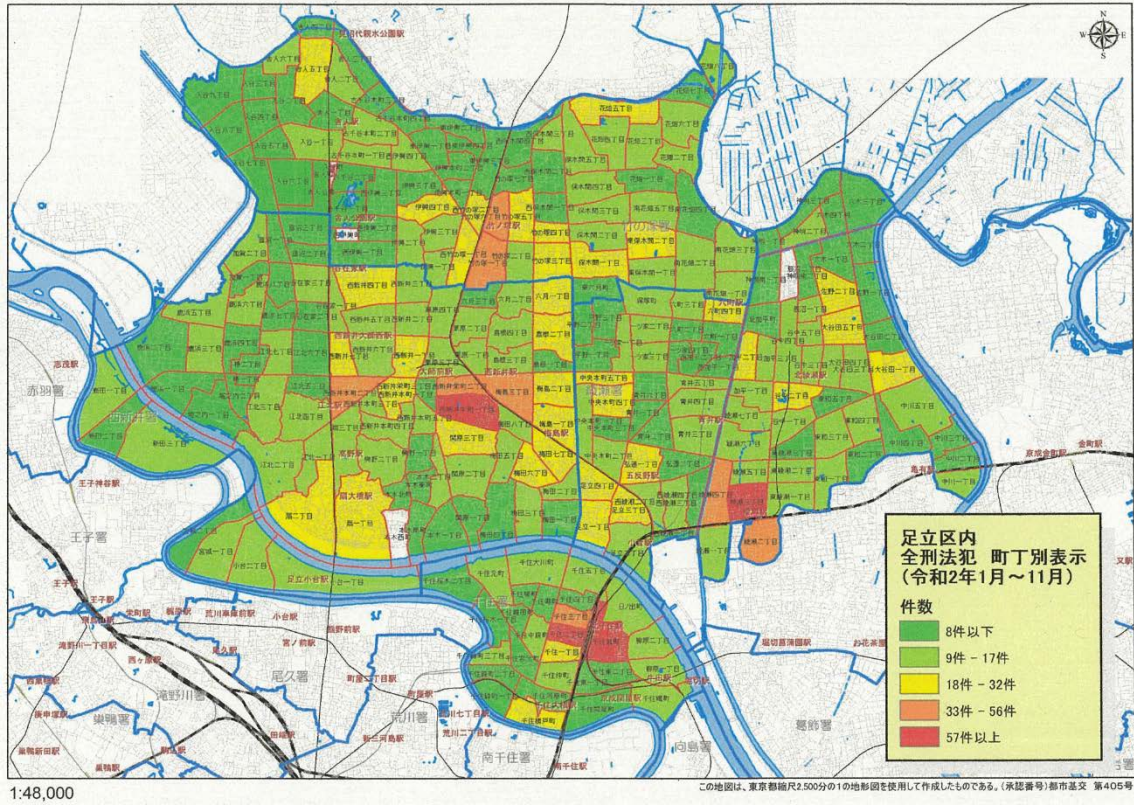
足立区と区内警察署による治安対策のための「令和2年度第2回ビューティフル・ウィンドウズ運動推進戦略会議」を開催する。

問題点  
今後の方針

# 町丁別犯罪発生状況

別紙

## 1 令和2年足立区内全刑法犯（11月末）



## 2 令和2年足立区内自転車盗（11月末）

