

令和2年度

事業報告書

財務諸表

(貸借対照表)

(正味財産増減計算書)

(財務諸表に対する注記)

(正味財産増減計算書内訳表)

附属明細書

財産目録

一般財団法人足立区観光交流協会

# 事業報告書

## 目次

1	観光事業	2
	中止イベントの概要	
	光の祭典 2020	
2	PR事業	6
	ホームページの維持・更新	
	足立区街フォトコンテスト	
	「千住街の駅」運営	
	千住街歩き	
	観光マップ等の作成・配布	
	地域活性化支援	
	その他PR	
3	交流事業	10
	友好自治体交流	
	姉妹都市交流	

## 1 観光事業

令和2年度の観光事業は、新型コロナウイルス感染症拡大に伴う緊急事態宣言等の影響を受け、4月から10月に予定していた4イベントが中止となり、光の祭典のみ一部内容を変更して実施した。

本報告では中止したイベントの決算額及び事業収支はその合計額を掲載する。

### 【中止したイベント】

#### 1 日暮里・舎人ライナーとともに12年 舎人公園千本桜まつり

あだち花季行 花めぐりバス

開催予定日 令和2年4月4日(土)、5日(日)

中止決定日 令和2年2月28日(金)

#### 2 第42回 足立の花火

開催予定日 令和2年5月30日(土)

中止決定日 令和2年3月16日(月)

#### 3 しょうぶまつり&世界の食広場

開催予定日 令和2年6月6日(土)、7日(日)

中止決定日 令和2年3月16日(月)

#### 4 あだち区民まつり A - Festa2020

開催予定日 令和2年10月10日(土)、11日(日)

中止決定日 令和2年6月16日(火)

### 中止イベントの決算額及び事業収支

		(円)			
1 決算額	令和元年度		令和2年度		
	予算額	決算額	予算額	決算額	
	213,349,000	206,777,321	252,669,000	40,950,452	
2 事業収支	1) 収入の部 (円)				
		令和元年度	令和2年度	増減額	
	出展料等	43,297,466	20	43,297,446	
	2) 支出の部 (円)				
	令和元年度	令和2年度	増減額	令和2年度契約解除に伴う解約金	
委託費	55,950,306	31,010,217	24,940,089	29,415,217	
設営運営費	103,300,338	7,684,138	95,616,200	7,684,138	
広告宣伝費	6,441,073	1,485,000	4,956,073	1,485,000	
警備費	25,480,754	770,000	24,710,754	770,000	
清掃費	10,863,828	0	10,863,828		
保険料	2,302,962	0	2,302,962		
消耗品費等	2,438,060	1,097	2,436,963		
合計	206,777,321	40,950,452	165,826,869	39,354,355	

中止イベントの決算額及び事業収支		
	3) 令和2年度契約解除金の内訳 (円)	
	科目	解約金 契約件名
	委託費	28,839,550 「足立の花火」花火打上げ等業務委託
	委託費	275,000 「足立の花火」花火打上げ用台船設置等業務委託
	委託費	220,000 「足立の花火」広報物作成及び空間演出等向上業務委託
	委託費	33,000 「足立の花火」有料席販売業務委託
	委託費	33,000 「足立の花火」交通規制図の作成及び印刷委託
	委託費	14,667 「足立の花火」司会業務委託
	設営運営費	6,223,778 「足立の花火」仮設電気工事等業務委託
	設営運営費	1,460,360 「しょうぶまつり&世界の食広場」設営及び運営支援等業務委託
	広告宣伝費	1,485,000 「足立の花火」ポスター、プログラム及び招待券等制作・印刷委託
	警備費	770,000 「足立の花火」北側警察署管轄地域警備業務等委託
	合計	39,354,355
3 評価・課題	<p>「東京2020オリンピック・パラリンピック競技大会」のスケジュールを踏まえ「足立の花火」は5月開催として準備に入っていたため、中止に伴う各業務の契約解除金が発生、また、広報や関係団体等への対応に追われた。</p> <p>その反省から、後半のイベントでは業務委託等のキャンセル料設定の見直し、事業実施可否判断のスケジュール管理に努めた。</p> <p>[代替実施した事業]</p> <p>過年度の記録動画を再編集し、開催予定であった5月30日(土)19時30分に「おうちde足立の花火」をYoutubeでプレミア公開した。 視聴回数：4,070回(4月23日現在)</p> <p>ギャラクシティ指定管理者と連携し、まるちたいけんドーム(プラネタリウム)の番組コンテンツとして動画素材を提供し、「ドームでみる足立の花火」を実施した。 当初は8月のみの開催予定であったが、8月開催時に全ての投影回で満席となり好評であったため、9月から11月までの土日祝日に限定して追加投影を行った。 来場者数：延1,922名</p>	



光の祭典 2020											
<b>1 イルミネーション</b>											
実施期間	令和2年12月5日(土)～令和3年1月7日(木) 計34日間 緊急事態宣言発出により、1/11(月・祝)までの予定を早め、1/7で終了。										
会場	竹ノ塚駅前東口広場～けやき大通り(国道4号線まで)の街路樹										
主催	(一財)足立区観光交流協会、足立区										
<b>2 デジタルイルミネーション</b>											
実施期間	令和2年12月4日(金)～令和3年2月28日(日) 計87日間										
<b>1) CG版光の祭典に行ってみた!</b>											
事業概要	「光の祭典2019」で撮影した動画にCG加工を施したオリジナル動画を配信した。										
イメージ画像	 <table border="1" data-bbox="951 801 1449 1016"> <thead> <tr> <th colspan="2">視聴実績</th> </tr> <tr> <th></th> <th>視聴数</th> </tr> </thead> <tbody> <tr> <td>協会HP「あだち観光ネット」</td> <td>3,477回</td> </tr> <tr> <td>足立区HP「動画deあだち」</td> <td>8,079回</td> </tr> <tr> <td>合計</td> <td>11,556回</td> </tr> </tbody> </table>	視聴実績			視聴数	協会HP「あだち観光ネット」	3,477回	足立区HP「動画deあだち」	8,079回	合計	11,556回
視聴実績											
	視聴数										
協会HP「あだち観光ネット」	3,477回										
足立区HP「動画deあだち」	8,079回										
合計	11,556回										
<b>2) AR版光の祭典を撮ってみた!</b>											
事業概要	ARで作成したイルミネーションオブジェを利用者のスマートフォン等に表示し、一緒に写真撮影ができるコンテンツを提供した。オブジェは全8種類で、出現確率が低いレアオブジェも設定した。										
利用実績	オブジェ表示回数 59,485回 (利用者実人数 6,356人)										
プレゼント企画	オブジェと一緒に撮影した写真を募集し、抽選で宿泊券等が当たるプレゼント企画を実施。賞品は3コース、抽選で103名を当選者とし、商品を贈呈した。 [賞品] レアキャラコース ホテルココ・グラン宿泊券5万円分 3名 (うち2万円×3名分はホテルココ・グラン様からの協賛) Aコース 図書カード 3千円分 70名 Bコース 友好自治体特産品詰合せ 5千円相当 30名(3自治体×10名)										
協力	ホテルココ・グラン北千住										
投稿作品例	 										
	<div data-bbox="352 1995 906 2069" style="border: 1px solid black; padding: 5px;"> <p>&lt;投稿コメント&gt;長女と一緒に全制覇しました!娘がノリノリでとっても楽しそうでした</p> </div> <div data-bbox="932 1995 1449 2069" style="border: 1px solid black; padding: 5px;"> <p>&lt;投稿コメント&gt;ステイホームになってしまったくまさんとのんびり対局中。</p> </div>										

1 観光事業

光の祭典 2020																																																	
3 決算額	(円)																																																
	<table border="1" style="width: 100%; border-collapse: collapse;"> <thead> <tr> <th colspan="2">令和元年度</th> <th colspan="2">令和2年度</th> </tr> <tr> <th>予算額</th> <th>決算額</th> <th>予算額</th> <th>決算額</th> </tr> </thead> <tbody> <tr> <td style="text-align: center;">48,205,000</td> <td style="text-align: center;">47,847,960</td> <td style="text-align: center;">52,350,000</td> <td style="text-align: center;">20,297,181</td> </tr> </tbody> </table>	令和元年度		令和2年度		予算額	決算額	予算額	決算額	48,205,000	47,847,960	52,350,000	20,297,181																																				
令和元年度		令和2年度																																															
予算額	決算額	予算額	決算額																																														
48,205,000	47,847,960	52,350,000	20,297,181																																														
4 事業収支	(円)																																																
	<p>1) 収入の部</p> <table border="1" style="width: 100%; border-collapse: collapse;"> <thead> <tr> <th></th> <th>令和元年度</th> <th>令和2年度</th> <th>増減額</th> </tr> </thead> <tbody> <tr> <td>出展料</td> <td style="text-align: center;">523,415</td> <td style="text-align: center;">0</td> <td style="text-align: center;">523,415</td> </tr> <tr> <td>協賛金</td> <td style="text-align: center;">50,000</td> <td style="text-align: center;">0</td> <td style="text-align: center;">50,000</td> </tr> <tr> <td>合計</td> <td style="text-align: center;">573,415</td> <td style="text-align: center;">0</td> <td style="text-align: center;">573,415</td> </tr> </tbody> </table> <p>2) 支出の部</p> <table border="1" style="width: 100%; border-collapse: collapse;"> <thead> <tr> <th></th> <th>令和元年度</th> <th>令和2年度</th> <th>増減額</th> </tr> </thead> <tbody> <tr> <td>電飾費</td> <td style="text-align: center;">35,052,900</td> <td style="text-align: center;">12,710,000</td> <td style="text-align: center;">22,342,900</td> </tr> <tr> <td>設営費</td> <td style="text-align: center;">5,712,850</td> <td style="text-align: center;">220,000</td> <td style="text-align: center;">5,492,850</td> </tr> <tr> <td>警備費</td> <td style="text-align: center;">3,582,480</td> <td style="text-align: center;">0</td> <td style="text-align: center;">3,582,480</td> </tr> <tr> <td>委託費</td> <td style="text-align: center;">0</td> <td style="text-align: center;">6,665,000</td> <td style="text-align: center;">6,665,000</td> </tr> <tr> <td>広告宣伝費</td> <td style="text-align: center;">2,589,830</td> <td style="text-align: center;">579,043</td> <td style="text-align: center;">2,010,787</td> </tr> <tr> <td>その他</td> <td style="text-align: center;">909,900</td> <td style="text-align: center;">123,138</td> <td style="text-align: center;">786,762</td> </tr> <tr> <td>合計</td> <td style="text-align: center;">47,847,960</td> <td style="text-align: center;">20,297,181</td> <td style="text-align: center;">27,550,779</td> </tr> </tbody> </table> <p>委託費 - C G 版・A R 版デジタルコンテンツ等作成費 6,500,000円            電飾費 - 街路樹等イルミネーション設置費 12,710,000円</p>		令和元年度	令和2年度	増減額	出展料	523,415	0	523,415	協賛金	50,000	0	50,000	合計	573,415	0	573,415		令和元年度	令和2年度	増減額	電飾費	35,052,900	12,710,000	22,342,900	設営費	5,712,850	220,000	5,492,850	警備費	3,582,480	0	3,582,480	委託費	0	6,665,000	6,665,000	広告宣伝費	2,589,830	579,043	2,010,787	その他	909,900	123,138	786,762	合計	47,847,960	20,297,181	27,550,779
	令和元年度	令和2年度	増減額																																														
出展料	523,415	0	523,415																																														
協賛金	50,000	0	50,000																																														
合計	573,415	0	573,415																																														
	令和元年度	令和2年度	増減額																																														
電飾費	35,052,900	12,710,000	22,342,900																																														
設営費	5,712,850	220,000	5,492,850																																														
警備費	3,582,480	0	3,582,480																																														
委託費	0	6,665,000	6,665,000																																														
広告宣伝費	2,589,830	579,043	2,010,787																																														
その他	909,900	123,138	786,762																																														
合計	47,847,960	20,297,181	27,550,779																																														
5 評価・課題	<p>「デジタルイルミネーション」は手軽さを意識し、アプリレスで作成した結果、多くの方に利用され好評を得た。今後はデジタルで作成したオブジェを現地のイルミネーションにも一部登場させるなど、デジタルとリアルの両方を活用する工夫を検討していく。</p> <p>今回作成したC G 動画やA R オブジェは、次回の「光の祭典」の時期に来街を促すP R ツールとして積極的に活用するなど、費用対効果をさらに高める取り組みを実施していく。</p> <p>賞品である宿泊券や図書カードケースは職員が手作りし、メッセージも入れ温かみを演出した。</p> <div style="display: flex; justify-content: space-around; align-items: flex-end;"> <div style="text-align: center;">  <p>レアキャラコース賞品 宿泊券</p> </div> <div style="text-align: center;">  <p>A コース賞品 図書カード(ケース)</p> </div> </div>																																																



## 2 PR事業

ホームページの維持・更新													
1 内 容	1) 多言語翻訳機能維持管理〔英語、韓国語、中国語（簡体字・繁体字）〕 2) ピックアップ情報、グルメ情報、街イベント情報等の取材、更新 3) トピックス、ツイッター等の更新												
2 決算額	(円) <table border="1"> <thead> <tr> <th colspan="2">令和元年度</th> <th colspan="2">令和2年度</th> </tr> <tr> <th>予算額</th> <th>決算額</th> <th>予算額</th> <th>決算額</th> </tr> </thead> <tbody> <tr> <td>5,119,000</td> <td>2,472,824</td> <td>6,547,000</td> <td>3,301,276</td> </tr> </tbody> </table>	令和元年度		令和2年度		予算額	決算額	予算額	決算額	5,119,000	2,472,824	6,547,000	3,301,276
令和元年度		令和2年度											
予算額	決算額	予算額	決算額										
5,119,000	2,472,824	6,547,000	3,301,276										
3 評価・課題	ホームページ維持管理委託費、ページコンテンツ作成委託費等 令和2年度更新回数 135回（元年度実績：305回） イベント情報等の更新回数は減少したが、コロナ禍でも興味をもって閲覧してもらえるコンテンツとして、「あだちの花と緑の情報 - あだち花季行 - 」や「春のおすすめ！桜を楽しめるウォーキングコース一覧」等の更新、情報発信を行った。 令和3年度は、近年需要が高まっているスマートフォンユーザーへの情報発信を強化し、利便性向上を図るため、HPをリニューアルする。												
足立区街フォトコンテスト													
1 募集期間	令和2年11月2日（月）～令和3年1月29日（金）												
2 主 催	（一財）足立区観光交流協会												
3 後援・協力	後援 / 足立区 協力 / 全日本写真連盟、日本写真作家協会												
4 応募総数	94人 238作品（令和元年度実績：105人 301作品）												
5 審査結果	1) 審査員による選定（商品券） グランプリ（1名）3万円、準グランプリ（1名）2万円、特別賞（4名）1万円 2) サイト閲覧者による投票「いいね！ランキング」（商品券） 1位（1名）1万円、2位（1名）5千円、3位（1名）3千円 3) 全応募者の中から抽選（足立区友好自治体の特産品） 6名 3千円												
	<div style="display: flex; justify-content: space-around;"> <div style="text-align: center;">  <p>グランプリ作品 「今年もたくさん穫れました」</p> </div> <div style="text-align: center;">  <p>準グランプリ作品 「線の下の方持ち」</p> </div> </div>												
6 決算額	(円) <table border="1"> <thead> <tr> <th colspan="2">令和元年度</th> <th colspan="2">令和2年度</th> </tr> <tr> <th>予算額</th> <th>決算額</th> <th>予算額</th> <th>決算額</th> </tr> </thead> <tbody> <tr> <td>372,000</td> <td>283,620</td> <td>397,000</td> <td>219,530</td> </tr> </tbody> </table>	令和元年度		令和2年度		予算額	決算額	予算額	決算額	372,000	283,620	397,000	219,530
令和元年度		令和2年度											
予算額	決算額	予算額	決算額										
372,000	283,620	397,000	219,530										
7 評価・課題	コンテスト入賞商品（商品券等）経費 集客事業中止の影響によりイベントの様子を撮影した作品が減少し、投稿数全体で63件の減となった。 投稿数は減少したが、家族を被写体とした作品や日常生活を捉えた作品など、子育て世代をはじめ幅広い層から投稿いただくことができた。												

「千住街の駅」運営													
1 施設名	お休み処「千住街の駅」 足立区千住3 - 6 9 定休日：毎週火曜日と年末												
2 来館者数	4,711人 (元年度実績：12,020人)												
3 決算額	(円) <table border="1"> <thead> <tr> <th colspan="2">令和元年度</th> <th colspan="2">令和2年度</th> </tr> <tr> <th>予算額</th> <th>決算額</th> <th>予算額</th> <th>決算額</th> </tr> </thead> <tbody> <tr> <td>5,990,000</td> <td>5,907,060</td> <td>6,180,000</td> <td>6,084,738</td> </tr> </tbody> </table> <p>千住街の駅運営業務委託 5,280,000円 千住街の駅賃借料 580,800円 等</p>	令和元年度		令和2年度		予算額	決算額	予算額	決算額	5,990,000	5,907,060	6,180,000	6,084,738
令和元年度		令和2年度											
予算額	決算額	予算額	決算額										
5,990,000	5,907,060	6,180,000	6,084,738										
4 評価・課題	<p>令和2年2月29日～6月23日まで約4か月休館した。足立区の感染拡大防止ガイドラインに基づき、感染防止対策のうえ6月24日から通常開館したが、年間を通じて外出自粛要請が出されたこともあり、来館者数は大幅に減少した。</p> <p>個人でまち歩きを楽しむ番組や旅行雑誌などで「日光街道初宿」「松尾芭蕉」などをキーワードに北千住を紹介する場面が増えており、千住探訪の来街者に対する千住街の駅の需要は高まっている。引き続き丁寧なおもてなしで来館者に満足いただけるよう心掛けていく。</p>												
千住街歩き													
1 決算額	<p>新型コロナウイルス感染症拡大により中止(全7回)</p> <p>(円)</p> <table border="1"> <thead> <tr> <th colspan="2">令和元年度</th> <th colspan="2">令和2年度</th> </tr> <tr> <th>予算額</th> <th>決算額</th> <th>予算額</th> <th>決算額</th> </tr> </thead> <tbody> <tr> <td>1,815,000</td> <td>1,340,930</td> <td>1,707,000</td> <td>80,600</td> </tr> </tbody> </table>	令和元年度		令和2年度		予算額	決算額	予算額	決算額	1,815,000	1,340,930	1,707,000	80,600
令和元年度		令和2年度											
予算額	決算額	予算額	決算額										
1,815,000	1,340,930	1,707,000	80,600										
2 評価・課題	<p>コロナ禍においても参加者が安全安心に街歩きができるように、感染症対策を視野に入れた試験実施を行ったが、再開には至らなかった。</p> <p>今後は、これまでの街歩きコースや千住の見どころなどを解説付きで動画配信するなど、個人で楽しめる街歩きのPR手法も検討していく。</p>												
観光マップ等の作成・配布													
1 発行物	<p>1) 大千住マップ 配布数 6,559部 (令和元年度：21,383部)</p> <p>2) 竹の塚マップ 配布数 1,031部 (令和元年度：16,556部)</p> <p>3) あだちのオハコ 配布数 3,248部 (令和元年度：17,660部)</p> <p>4) Tokyo's Adachi City 配布数 2,580部 (令和元年度：12,119部)</p> <p>5) JR北千住駅構内時刻表跡ポスター 設置回数 2回</p> <p>6) フォトスポットパネル 作成台数 1台</p> <p>(円)</p>												
2 決算額	<table border="1"> <thead> <tr> <th colspan="2">令和元年度</th> <th colspan="2">令和2年度</th> </tr> <tr> <th>予算額</th> <th>決算額</th> <th>予算額</th> <th>決算額</th> </tr> </thead> <tbody> <tr> <td>6,034,000</td> <td>4,803,489</td> <td>7,535,000</td> <td>1,232,608</td> </tr> </tbody> </table>	令和元年度		令和2年度		予算額	決算額	予算額	決算額	6,034,000	4,803,489	7,535,000	1,232,608
令和元年度		令和2年度											
予算額	決算額	予算額	決算額										
6,034,000	4,803,489	7,535,000	1,232,608										
3 評価・課題	<p>令和2年度は千住地域・竹の塚地域のスタプラリーを中止した。</p> <p>新たな区の魅力をPRするため、鉄道会社、地域団体等と連携しポスターやフォトスポットパネルを作成した。ポスターはJR北千住駅ホーム等に掲示することで、より多くの方の目に触れさせることができた。</p>												



## 観光マップ等の作成・配布

また、JR北千住駅及び区内銭湯とのコラボレーションで作成したフォトスポットパネルは設置場所・設置時期についてJR北千住駅と調整中。

PRポスターは引き続き定期的にデザインを変更することにより、新鮮なアプローチを検討していく。



PRポスター（第2弾）



フォトスポットパネル

## 地域活性化支援

## 1 支援実績

1) 後援件数 9件（うち4件は新型コロナウイルス感染症の影響により中止）

後援申請件名	開催（予定）日	後援内容	備考
西新井大師花まつり	4/1～5月中旬	名義使用 賞状	中止
ピリアロハフラフェスティバル	10/24、10/25	名義使用	中止
第2回 あだち菓子博	10/24、10/25	名義使用	
第46回足立区郷土芸能大会	10/25	名義使用	中止
令和2年度一茶まつり全国小中学生俳句大会	11/23	名義使用 賞状 トロフィー 補助金	
千住宿 千寿七福神めぐり	1/1～1/7	名義使用	
あだち菓子マルシェ	1/9～1/11	名義使用	中止
第3回あだち和の芸術祭 ONLINE	1/11	名義使用	
第60回東京仏壇展示コンクール	2/16、3/11	名義使用 賞状	5/21に延期

2) トロフィー、賞状、補助金交付

炎天寺一茶まつり（賞状2枚、トロフィー2本、補助金20,000円）

（円）

## 2 決算額

令和元年度		令和2年度	
予算額	決算額	予算額	決算額
1,970,000	1,751,908	1,970,000	27,260

その他PR

1 PR実績


1) PR用動画の撮影(春/桜風景)

足立区の魅力を広く発信するために、季節に応じた動画を撮影し公開した。  
第1弾は、満開の[桜]動画を、撮影後すぐにあだち観光ネットに掲載した。

撮影日：令和3年3月26日

撮影場所：都立舎人公園

視聴回数：200回(4月23日現在)

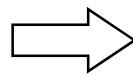


2) 千住見どころ案内看板の更新

北千住駅西口ペDESTリアンデッキの案内看板を更新した。

〔改定のポイント〕

千住の歴史探訪、グルメ、安くて美味しい呑み処など、目的に合わせた街歩きに加え、新旧入り混じる千住ならではの魅力を発見できるような案内とした。



更新後



(円)

2 決算額

令和元年度		令和2年度	
予算額	決算額	予算額	決算額
1,712,000	1,240,580	2,062,000	839,096

PR動画撮影委託 198,000円

案内板盤面更新委託 413,360円 等

## 3 交流事業

友好自治体交流				
<b>1 観光交流物産展「KYU+A」(キュア)</b>				
日時	KYU+Aは開催できなかったが、足立区主催の「おもしろ!SDGsフェア」に魚沼市が観光PR物産展を出店した際、支援・協力を行った。			
場所	令和3年3月26日(金)・27日(土)・28(日)			
参加自治体	マルイ北千住店1階			
決算額	新潟県魚沼市			
	(円)			
	令和元年度		令和2年度	
	予算額	決算額	予算額	決算額
	966,000	292,714	966,000	48,188
評価・課題	ルミネの意向により令和2年度からルミネ2階(JR改札前)のスペースを借用できなくなった。今後の開催場所については、各友好自治体と実施方法も含めて検討していく。			
<b>2 5大イベントへの観光物産展出店招致</b>				
日時	イベント中止のため、観光物産展出店招致はできなかった。			
場所	山ノ内町では、例年「光の祭典」出店時に友好自治体提携30周年記念植樹のりんごを収穫し来場者に無料配布していたが、今年度は区民への寄贈を申し出たばかり、区内児童養護施設等にお届けすることができた。			
参加自治体	収穫日:令和2年11月20日(金)			
評価・課題	寄贈日:令和2年11月24日(火)から27日(金)			
	収穫場所:山ノ内町役場			
	寄贈先:区内児童養護施設(4施設)、子ども食堂(4施設)、学習支援事業施設(4施設)、里親家庭(10件)			
	長野県山ノ内町			
	区関係所管と協議し、山ノ内町の保育園児により収穫された約600個のりんごを区内の児童養護施設や子ども食堂運営団体などに寄贈することで、友好自治体の特産品のPRができ、さらに交流事業も継続することができた。			
姉妹都市交流				
<b>1 ベルモント市交流体験ツアー</b>				
決算額	新型コロナウイルス感染症拡大により中止			
	開催予定日 令和2年8月中旬			
	中止決定日 令和2年3月16日(月)			
	(円)			
	令和元年度		令和2年度	
	予算額	決算額	予算額	決算額
	5,364,000	5,323,861	6,052,000	14,509
	交流ツアー中止に伴う契約解除金、ベルモント市との交流に要した翻訳業務謝礼等			

### 3 交流事業

姉妹都市交流													
評価・課題	<p>令和3年度もベルモント市への使節団派遣を中止決定したことから、姉妹都市間における交流の継続性が課題となっていたが、ベルモント市との協議により、「コロナ禍であっても交流を継続し、オンラインを活用した事業を実施する」ことを合意した。引き続きオンライン交流について協議を重ねていく。</p>												
<b>2 ベルモント市使節団受入</b>													
評価・課題	<p>新型コロナウイルス感染症拡大により中止</p> <p style="text-align: right;">(円)</p> <table border="1" style="width: 100%; border-collapse: collapse;"> <thead> <tr> <th colspan="2">令和元年度</th> <th colspan="2">令和2年度</th> </tr> <tr> <th>予算額</th> <th>決算額</th> <th>予算額</th> <th>決算額</th> </tr> </thead> <tbody> <tr> <td style="text-align: center;">6,773,000</td> <td style="text-align: center;">3,202,942</td> <td style="text-align: center;">4,780,000</td> <td style="text-align: center;">1,602,460</td> </tr> </tbody> </table> <p>通訳・翻訳業務人材派遣委託費（9月～3月）</p>	令和元年度		令和2年度		予算額	決算額	予算額	決算額	6,773,000	3,202,942	4,780,000	1,602,460
	令和元年度		令和2年度										
	予算額	決算額	予算額	決算額									
	6,773,000	3,202,942	4,780,000	1,602,460									
<p>令和3年度の使節団受入れは、新型コロナウイルス感染症の拡大状況に注視しつつ、ベルモント市と引き続き協議していく。</p>													

# 財務諸表 附属明細書 財産目録

## 目 次

貸借対照表	・・・・・・・・・・	1 3
正味財産増減計算書	・・・・・・・・・・	1 4
財務諸表に対する注記	・・・・・・・・・・	1 6
附属明細書	・・・・・・・・・・	1 7
財 産 目 録	・・・・・・・・・・	1 8
正味財産増減計算書内訳表	・・・・・・・・・・	1 9

貸借対照表  
令和 3年 3月31日現在

(単位:円)

科目	令和元年度	令和2年度	増減
資産の部			
1. 流動資産			
現金預金	48,775,959	234,866,988	186,091,029
未収金	65,630	30,750	34,880
前払金	16,148	0	16,148
流動資産合計	48,857,737	234,897,738	186,040,001
2. 固定資産			
(1) 基本財産			
定期預金	25,000,000	25,000,000	0
基本財産合計	25,000,000	25,000,000	0
(2) 特定資産			
特定資産合計	0	0	0
(3) その他固定資産			
リース資産	7,447,896	8,398,363	950,467
出資金	10,000	10,000	0
その他固定資産合計	7,457,896	8,408,363	950,467
固定資産合計	32,457,896	33,408,363	950,467
資産合計	81,315,633	268,306,101	186,990,468
負債の部			
1. 流動負債			
未払金	38,157,737	234,802,739	196,645,002
前受金	10,630,000	25,000	10,605,000
未払法人税等	70,000	70,000	0
短期リース債務	2,179,872	2,888,628	708,756
流動負債合計	51,037,609	237,786,367	186,748,758
2. 固定負債			
長期リース債務	5,268,024	5,509,734	241,710
固定負債合計	5,268,024	5,509,734	241,710
負債合計	56,305,633	243,296,101	186,990,468
正味財産の部			
1. 指定正味財産			
地方公共団体補助金	25,000,000	25,000,000	0
指定正味財産合計	25,000,000	25,000,000	0
(うち基本財産への充当額)	(25,000,000)	(25,000,000)	(0)
(うち特定資産への充当額)			
2. 一般正味財産	10,000	10,000	0
(うち基本財産への充当額)			0
(うち特定資産への充当額)			0
正味財産合計	25,010,000	25,010,000	0
負債及び正味財産合計	81,315,633	268,306,101	186,990,468



法人名：一般財団法人 足立区観光交流協会

正味財産増減計算書

令和 2年 4月 1日から令和 3年 3月31日まで

(単位:円)

科目	令和元年度	令和 2 年度	増減
一般正味財産増減の部			
1. 経常増減の部			
(1) 経常収益			
基本財産運用益			
基本財産受取利息	3,250	1,754	1,496
基本財産運用益計	3,250	1,754	1,496
受取会費			
正会員受取会費	2,240,000	315,000	1,925,000
受取会費計	2,240,000	315,000	1,925,000
事業収益			
出展料事業収益	4,930,931	0	4,930,931
賛助金事業収益	14,110,200	0	14,110,200
販売事業収益	21,055,500	0	21,055,500
事業収益計	40,096,631	0	40,096,631
受取補助金等			
地方公共団体補助金収益	270,375,568	99,870,890	170,504,678
受取補助金等計	270,375,568	99,870,890	170,504,678
雑収益			
雑収入	3,510,880	1,444	3,509,436
雑収益計	3,510,880	1,444	3,509,436
経常収益計	316,226,329	100,189,088	216,037,241
(2) 経常費用			
事業費			
役員報酬	98,000	0	98,000
旅費交通費	363,110	139,942	223,168
通信運搬費	831,466	241,376	590,090
消耗什器備品費	0	99,800	99,800
消耗品費	1,616,737	133,884	1,482,853
修繕費	598,146	0	598,146
車両費	14,208	109	14,099
賃借料	1,405,970	681,120	724,850
保険料	2,557,952	126,950	2,431,002
諸謝金	1,468,093	485,039	983,054
租税公課	318,850	23,000	295,850
支払手数料	297,340	0	297,340
渉外費	3,886,299	20,000	3,866,299
出展料	37,270	0	37,270
広告宣伝費	14,208,193	3,210,683	10,997,510
維持・更新費	0	413,160	413,160
使用料	567,484	539,286	28,198
委託費	109,946,519	60,394,227	49,552,292
設営費	104,191,862	7,684,138	96,507,724
運営費	4,821,326	0	4,821,326
警備費	29,063,234	770,000	28,293,234
清掃費	11,346,928	0	11,346,928
事業費計	287,638,987	74,962,714	212,676,273
管理費			

科目	令和元年度	令和2年度	増減
役員報酬	160,000	42,000	118,000
福利厚生費	13,657,327	10,449,469	3,207,858
会議費	6,052	0	6,052
交際費	33,000	3,410	29,590
旅費交通費	101,891	43,810	58,081
通信運搬費	1,117,562	995,138	122,424
車両運搬具減価償却費	0	413,440	413,440
什器備品減価償却費	1,271,592	2,179,872	908,280
消耗品費	1,251,409	1,112,229	139,180
修繕費	51,392	0	51,392
印刷製本費	183,328	24,640	158,688
車両費	100,191	38,558	61,633
光熱水料費	198,238	168,152	30,086
賃借料	1,116,252	343,710	772,542
保険料	1,060	0	1,060
諸謝金	0	396,000	396,000
租税公課	12,050	11,900	150
負担金	2,274,596	1,848,930	425,666
支払手数料	292,689	293,410	721
委託費	6,688,713	6,791,706	102,993
管理費計	28,517,342	25,156,374	3,360,968
経常費用計	316,156,329	100,119,088	216,037,241
評価損益等調整前当期経常増減額	70,000	70,000	0
当期経常増減額	70,000	70,000	0
2. 経常外増減の部			
(1) 経常外収益			
経常外収益計			
(2) 経常外費用			
経常外費用計			
当期経常外増減額			
税引前当期一般正味財産増減額	70,000	70,000	0
法人税、住民税及び事業税	70,000	70,000	0
当期一般正味財産増減額	0	0	0
一般正味財産期首残高	10,000	10,000	0
一般正味財産期末残高	10,000	10,000	0
指定正味財産増減の部			
当期指定正味財産増減額		0	0
指定正味財産期首残高	25,000,000	25,000,000	0
指定正味財産期末残高	25,000,000	25,000,000	0
正味財産期末残高	25,010,000	25,010,000	0

財務諸表に対する注記

1. 重要な会計方針

(1) 固定資産の減価償却の方法

所有権移転外ファイナンスリース取引に係るリース資産については、リース期間を耐用年数とし、残存価格を零とする定額法によっている。

(2) 消費税等の会計処理は税込経理によっている。

2. 基本財産及び特定資産の増減額及びその残高

基本財産及び特定資産の増減額及びその残高は、次のとおりである。

(単位:円)

科目	前期末残高	当期増加額	当期減少額	当期末残高
基本財産				
定期預金	25,000,000	0	0	25,000,000
小計	25,000,000	0	0	25,000,000
合計	25,000,000	0	0	25,000,000

3. 基本財産及び特定資産の財源等の内訳

基本財産及び特定資産の財源等の内訳は、次のとおりである。

(単位:円)

科目	当期末残高	(うち指定正味財産からの充当額)	(うち一般正味財産からの充当額)	(うち負債に対応する額)
基本財産				
定期預金	25,000,000	(25,000,000)		
小計	25,000,000	(25,000,000)		
合計	25,000,000	(25,000,000)		

4. 固定資産の取得価額、減価償却累計額及び当期末残高

固定資産の取得価格、減価償却累計額及び当期末残高は次のとおりである。

(単位:円)

科目	取得価格	減価償却累計額	当期末残高
リース資産	12,263,267	3,864,904	8,398,363
合計	12,263,267	3,864,904	8,398,363

5. 補助金等の内訳並びに交付者、当期の増減額及び残高

補助金等の内訳並びに交付者、当期の増減額及び残高は、次のとおりである。

補助金の名称	交付者	前期末残高	当期増加額	当期減少額	当期末残高	貸借対照表上の記載区分
令和元年度事務局運営費及び事業費に対する補助	足立区	36,321,432	0	36,321,432	0	-
令和2年度事務局運営費及び事業費に対する補助	足立区	0	333,419,000	99,870,890	233,548,110	流動負債
合計		36,321,432	333,419,000	136,192,322	233,548,110	

6. リース取引関係

(1) 所有権移転外ファイナンスリース取引の内容

ノートパソコン及びNAS(ネットワーク接続ハードディスク)

車両 トヨタ・ノア

附属明細書

1. 重要な固定資産の明細

(単位:円)

区分	資産の種類	期首帳簿価額	当期増加額	当期減少額	期末帳簿価額
基本財産	定期預金	25,000,000	0	0	25,000,000
	基本財産計	25,000,000	0	0	25,000,000
その他固定資産	リース資産	7,447,896	3,543,779	2,593,312	8,398,363
	出資金	10,000	0	0	10,000
	その他固定資産計	7,457,896	3,543,779	2,593,312	8,408,363

2. 引当金の明細

該当なし

法人名：一般財団法人 足立区観光交流協会

財産目録  
令和 3年 3月31日現在

(単位:円)

貸借対照表科目		場所・物量等	使用目的等	金額
(流動資産)				
	現金	手許保管	運転資金	37,277
	普通預金	(株)みずほ銀行千住支店	同上	229,824,504
		(株)みずほ銀行千住支店	同上	4,980,814
		郵便貯金	同上	24,393
	未収金	グッドスピード	しょうぶまつり出展料	30,750
流動資産合計				234,897,738
(固定資産)				
基本財産	定期預金	(株)みずほ銀行千住支店 定期預金	区出損金であり、運用益を管理費に充当している。	25,000,000
その他固定資産	リース資産	日通商事(株)	ノートパソコン及びN A S 48ヶ月リース契約	5,268,024
		ヤオキン商事(株)	トヨタ・ノア 60ヶ月リース契約	3,130,339
	出資金	E T C 協同組合	燃料カード申込に係る組合加入 出資金	10,000
固定資産合計				33,408,363
資産合計				268,306,101
(流動負債)				
	未払金	足立区	「令和2年度事務局運営費及び事業費に対する補助」返納金	233,548,110
		ヤマト運輸(株)	メール便利用料(3月分)	2,384
		N P O 法人千住文化普及会	千住街の駅運営等業務委託経費	440,000
		(株)オプティ	協会ホームページ管理・保守	79,200
		ヒューマンリソシア(株)	人材派遣経費(通訳/3月分)	156,530
		K D D I (株)	携帯電話料金(3月分)	9,506
		ソフトバンクモバイル(株)	ワイモバイル利用料(3月分)	6,171
		足立区会計管理者	本庁舎電話料・電気料金 3月分	22,241
		パーソルテンプスタッフ(株)	人材派遣経費(会計/3月分)	439,237
		シャープファイナンス(株)	複合機賃借・保守点検経費	76,680
		(株)みずほ銀行千住支店	W E B 振込手数料他(3月分)	18,700
		サンワサプライ(株)	ヘッドフォン購入費	3,980
	前受金	会員 4名	令和3年度会費	25,000
	未払法人税等	荒川都税事務所	令和2年度法人都民税	70,000
	短期リース債務	日通商事(株)	ノートパソコン及びN A S 48ヶ月リース契約(短期分)	2,179,872
		ヤオキン商事(株)	トヨタ・ノア 60ヶ月リース契約(短期分)	708,756
流動負債合計				237,786,367
(固定負債)				
	長期リース債務	日通商事(株)	ノートパソコン及びN A S 48ヶ月リース契約(長期分)	3,088,152
		ヤオキン商事(株)	トヨタ・ノア 60ヶ月リース契約(長期分)	2,421,582
固定負債合計				5,509,734
負債合計				243,296,101
正味財産				25,010,000

正味財産増減計算書内訳表  
令和 2年 4月 1日から令和 3年 3月31日まで

(単位:円)

科目	事業会計					法人会計	合計
	観光事業	PR事業	交流事業	共通	小計		
一般正味財産増減の部							
1. 経常増減の部							
(1) 経常収益							
基本財産運用益							
基本財産受取利息						1,754	1,754
基本財産運用益計						1,754	1,754
受取会費							
正会員受取会費						315,000	315,000
受取会費計						315,000	315,000
受取補助金等							
地方公共団体補助金収益				74,961,332	74,961,332	24,909,558	99,870,890
受取補助金等計				74,961,332	74,961,332	24,909,558	99,870,890
雑収益							
雑収入	20		1,362		1,382	62	1,444
雑収益計	20		1,362		1,382	62	1,444
経常収益計	20		1,362	74,961,332	74,962,714	25,226,374	100,189,088
(2) 経常費用							
事業費							
旅費交通費		99,777	40,165		139,942		139,942
通信運搬費				241,376	241,376		241,376
消耗什器備品費		99,800			99,800		99,800
消耗品費	3,025	122,396	8,023	440	133,884		133,884
車両費		109			109		109
賃借料		681,120			681,120		681,120
保険料	121,210	5,740			126,950		126,950
諸謝金		475,530	9,509		485,039		485,039
租税公課				23,000	23,000		23,000
渉外費		20,000			20,000		20,000
広告宣伝費	2,064,043	1,146,640			3,210,683		3,210,683
維持・更新費		413,160			413,160		413,160
使用料		539,286			539,286		539,286
委託費	50,605,217	8,181,550	1,607,460		60,394,227		60,394,227
設営費	7,684,138				7,684,138		7,684,138
警備費	770,000				770,000		770,000
事業費計	61,247,633	11,785,108	1,665,157	264,816	74,962,714		74,962,714
管理費							
役員報酬						42,000	42,000
福利厚生費						10,449,469	10,449,469
交際費						3,410	3,410
旅費交通費						43,810	43,810
通信運搬費						995,138	995,138
車両運搬具減価償却費						413,440	413,440
什器備品減価償却費						2,179,872	2,179,872
消耗品費						1,112,229	1,112,229
印刷製本費						24,640	24,640
車両費						38,558	38,558
光熱水料費						168,152	168,152
賃借料						343,710	343,710
諸謝金						396,000	396,000
租税公課						11,900	11,900
負担金						1,848,930	1,848,930
支払手数料						293,410	293,410
委託費						6,791,706	6,791,706
管理費計						25,156,374	25,156,374
経常費用計	61,247,633	11,785,108	1,665,157	264,816	74,962,714	25,156,374	100,119,088
評価損益等調整前当期経常増減額	61,247,613	11,785,108	1,663,795	74,696,516	0	70,000	70,000
当期経常増減額	61,247,613	11,785,108	1,663,795	74,696,516	0	70,000	70,000
2. 経常外増減の部							
(1) 経常外収益							
経常外収益計							
(2) 経常外費用							
経常外費用計							
当期経常外増減額							
他会計振替前当期一般正味財産増減額	61,247,613	11,785,108	1,663,795	74,696,516	0	70,000	70,000
税引前当期一般正味財産増減額	61,247,613	11,785,108	1,663,795	74,696,516	0	70,000	70,000
法人税、住民税及び事業税						70,000	70,000
当期一般正味財産増減額	61,247,613	11,785,108	1,663,795	74,696,516	0	0	0
一般正味財産期首残高	620,798,213	51,852,415	24,650,231	697,300,859	0	10,000	10,000
一般正味財産期末残高	682,045,826	63,637,523	26,314,026	771,997,375	0	10,000	10,000
指定正味財産増減の部							
当期指定正味財産増減額				0	0	0	0
指定正味財産期首残高						25,000,000	25,000,000
指定正味財産期末残高				0	0	25,000,000	25,000,000
正味財産期末残高	682,045,826	63,637,523	26,314,026	771,997,375	0	25,010,000	25,010,000