

子ども・子育て支援対策調査 特別委員会報告資料

令和4年7月1日

報告事項件名

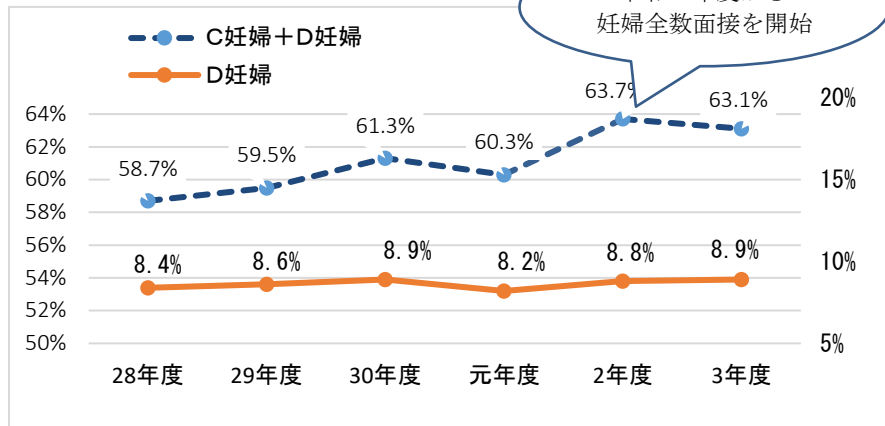
頁

- 1 令和3年度「あだちスマイルママ&エンジェルプロジェクト（ASMAP）」の活動状況について・・・・・・・・・・・・・・・・・・・・・・・・・・ 2

(衛 生 部)

<p>件名</p>	<p>令和3年度「あだちスマイルママ&エンジェルプロジェクト (ASMAP)」の活動状況について</p>																												
<p>所管部課名</p>	<p>衛生部 保健予防課</p>																												
<p>内容</p>	<p>令和3年度の活動状況について、下記のとおり報告する（詳細はP6～7参照）。</p> <p>1 妊娠届出及びアンケートについて</p> <p>(1) 妊娠届出場所（図1）</p> <p>区民事務所では妊娠届出のみとなり、後日改めて面接を実施することになる。</p> <p>妊娠届出と同時にスマイルママ面接を実施し、こども商品券をその場で受け取ることができる保健予防課や保健センター等への届出を周知徹底したため、令和2年度の59.9%から令和3年度の70.2%に10.3ポイント増加している。</p> <p>図1 妊娠届出場所の年次推移</p> <table border="1"> <caption>図1 妊娠届出場所の年次推移</caption> <thead> <tr> <th>年度</th> <th>保健予防課</th> <th>保健センター等</th> <th>区民事務所</th> </tr> </thead> <tbody> <tr> <td>28年度</td> <td>22.7%</td> <td>18%</td> <td>59.3%</td> </tr> <tr> <td>29年度</td> <td>22.6%</td> <td>20.2%</td> <td>57.2%</td> </tr> <tr> <td>30年度</td> <td>23.7%</td> <td>22.4%</td> <td>53.9%</td> </tr> <tr> <td>元年度</td> <td>23.3%</td> <td>26.6%</td> <td>50.1%</td> </tr> <tr> <td>2年度</td> <td>30.8%</td> <td>29.1%</td> <td>40.1%</td> </tr> <tr> <td>3年度</td> <td>34.8%</td> <td>35.4%</td> <td>29.8%</td> </tr> </tbody> </table> <p>(2) 妊婦の支援区分（図2）</p> <p>何らかの支援を必要とする人の割合（C及びD）は、令和2年度は63.7%で、令和3年度は63.1%と微減している。</p> <p>※ C2：主に身体的リスクがあり助産師の保健指導を要する妊婦</p> <p>C1：特定妊婦ではないが、社会的・心理的リスクがあり保健師の継続支援が必要な妊婦</p> <p>D：出産後の養育について出産前に支援を行うことが必要な特定妊婦</p>	年度	保健予防課	保健センター等	区民事務所	28年度	22.7%	18%	59.3%	29年度	22.6%	20.2%	57.2%	30年度	23.7%	22.4%	53.9%	元年度	23.3%	26.6%	50.1%	2年度	30.8%	29.1%	40.1%	3年度	34.8%	35.4%	29.8%
年度	保健予防課	保健センター等	区民事務所																										
28年度	22.7%	18%	59.3%																										
29年度	22.6%	20.2%	57.2%																										
30年度	23.7%	22.4%	53.9%																										
元年度	23.3%	26.6%	50.1%																										
2年度	30.8%	29.1%	40.1%																										
3年度	34.8%	35.4%	29.8%																										

図2 支援の必要な妊婦の年次推移



(3) 妊娠届出時のリスク項目 (図3)

ア 該当が多かった項目

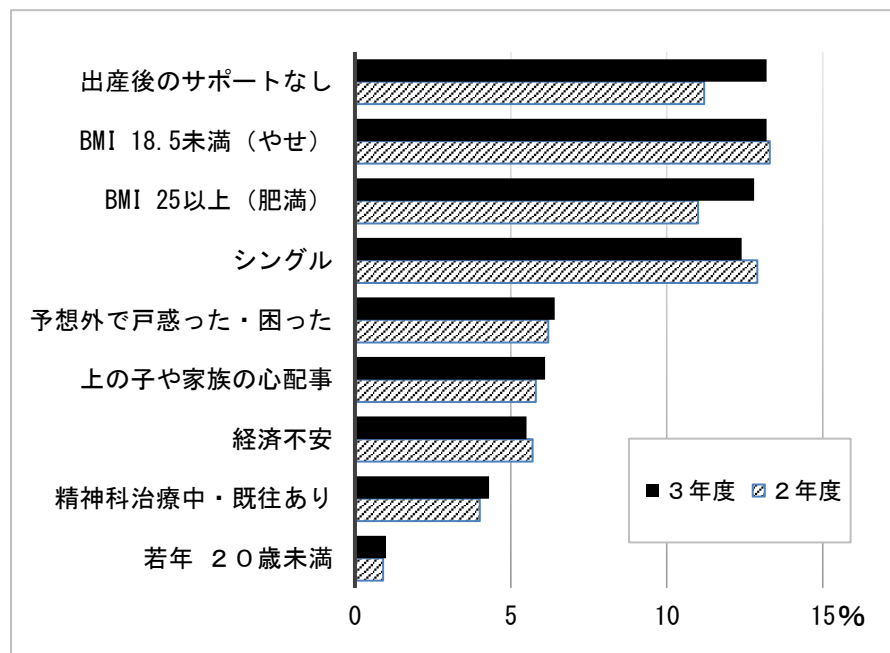
- (ア) 出産後のサポートなし (13.2%)
- (イ) BMI 18.5未満のやせ妊婦 (13.2%)
- (ウ) BMI 25以上の肥満妊婦 (12.8%)

イ 割合が増加した項目

- (ア) 出産後のサポートなし (2ポイント増)
- (イ) 肥満 (1.8ポイント増)

※ いずれも、新型コロナウイルスの感染拡大の影響が大きいと考えられる。

図3 令和3年度の主なリスク項目



(4) 今後の取組み

スマイルママ面接や電話相談などの機会を通し、適正体重維持の重要性を周知していく。

また、毎年一定の割合でいる精神科治療中や既往の妊婦及び経済不安を抱える妊婦については、医療機関や関係機関及び他所管との連携をさらに強化する。

2 令和3年度事業実績

(1) スマイルママ面接

保健師等による妊婦全数面接により、妊婦の心身状態・家庭状況等を把握し、適切なケアを行う。面接をした方には、育児パッケージとして「こども商品券」10,000円分を配付する。

ア 面接者数（こども商品券配付数） 4, 210人

※ 令和3年度届出者（転入含む）4, 861人に対する令和4年3月31日までの対応分

イ 未面接者651人の主な理由

(ア) 区民事務所に届出た方

(イ) 保健予防課・保健センター等で代理人が届出た方

(ウ) 保健予防課・保健センター等で届出たが、当日急いでおり面接の時間がなかった方

※ 上記いずれも後日予約して面接を行う予定

(2) ファーストバースデーサポート（令和4年3月31日現在）

成長の節目の年齢となる1歳時にアンケートを郵送して育児状況を把握し、適切なケアにつなげる。アンケートを返送した方には、育児パッケージとして「こども商品券」を配付する。

【アンケートの回答状況】

※ 発送は1歳になるお子さんを毎月抽出

ア 発送数 4, 420人

イ 回答数 4, 030人

ウ 未回答 390人

エ 回答率 91.1%

【こども商品券配付状況】

ア 第1子（10,000円分） 2, 046人

イ 第2子（20,000円分） 1, 388人

ウ 第3子以降（30,000円分） 596人

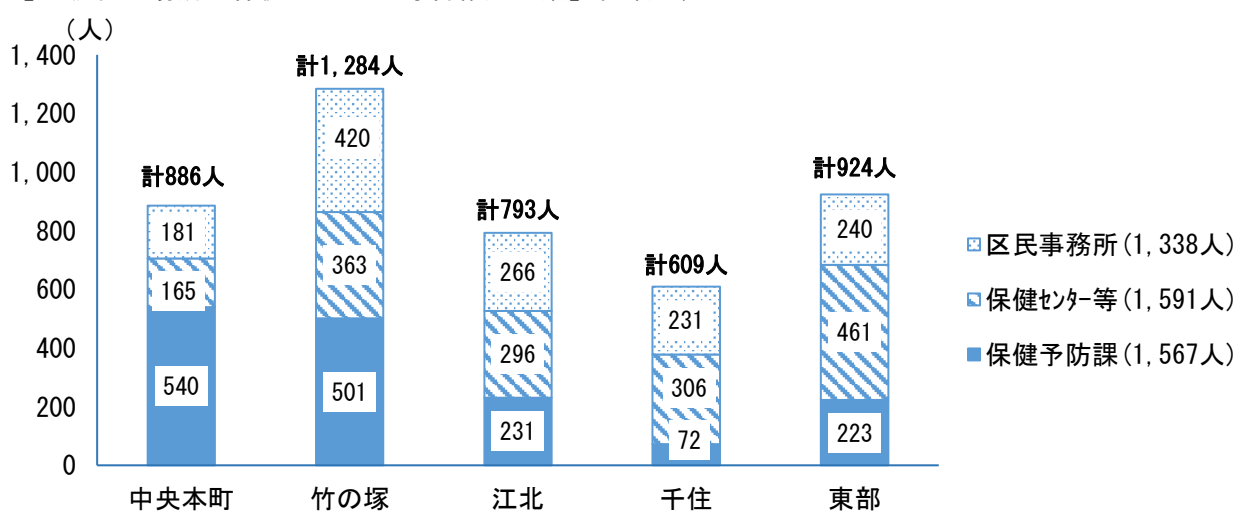
	<p>(3) 多胎児家庭移動支援（令和4年3月31日現在）</p> <p>多胎児が0歳・1歳・2歳時に、保健師等が保護者と面接を実施し、育児状況を把握する。面接終了者については、母子保健事業利用時の移動の支援として、タクシー利用時に使用できる「こども商品券」24,000円分（一世帯あたり）を配付する。</p> <p>ア 面接者数（こども商品券配付数） 209人</p> <table data-bbox="571 533 794 667"> <tr> <td>0歳</td> <td>72人</td> </tr> <tr> <td>1歳</td> <td>64人</td> </tr> <tr> <td>2歳</td> <td>73人</td> </tr> </table>	0歳	72人	1歳	64人	2歳	73人
0歳	72人						
1歳	64人						
2歳	73人						
<p>問題点 今後の方針</p>	<p>支援が必要な世帯に対する寄り添い支援を継続強化しつつ、全妊産婦に対する支援を「スマイルママ面接」や「ファーストバースデーサポート」等を実施し、ASMAP事業の充実を図っていく。</p>						

● 令和3年度妊娠届対応実績 <区全体> ●

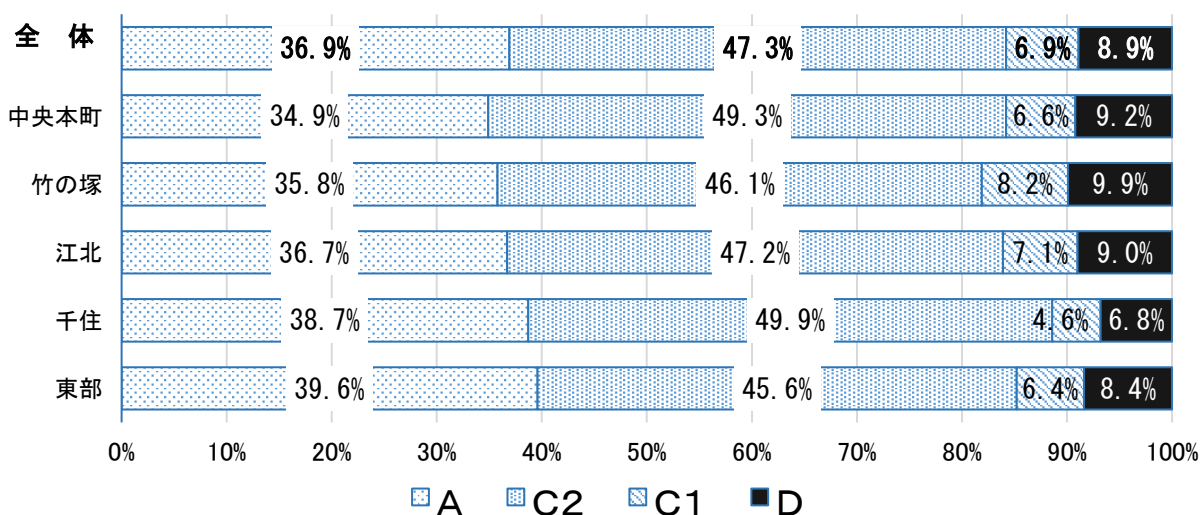
【妊娠届出場所別】総数4,496人

届出場所	届出人数	受付割合(%)	2年度割合(%)
保健予防課	1,567	34.8	30.8
保健センター等	1,591	35.4	29.1
区民事務所	1,338	29.8	40.1
計	4,496	100	100

【妊娠届出場所・保健センター等管轄別人数】総数4,496人



【保健センター等管轄別妊婦支援区分】



<フォロー区分>

- A : リスク項目該当なし 通常の母子保健対象妊婦
 - C2 : 主に身体的リスクがあり助産師の保健指導を要する妊婦
 - C1 : 特定妊婦ではないが、社会的・心理的リスクがあり保健師の継続支援が必要な妊婦
 - D : 出産後の養育について出産前に支援を行うことが必要な特定妊婦
- (*) 区分Bは、その後のフォローにより継続支援が必要なしと判断された区分のため、初回面接は該当者はいない。

令和3年度 妊娠届 アンケート集計 <区全体>

アンケート項目	中央	竹の塚	江北	千住	東部	計	割合	2年度 割合
サポートなし	120	165	105	94	109	593	13.2%	11.2%
BMI 18.5未満(やせ)	116	175	84	98	119	592	13.2%	13.3%
BMI 25以上(肥満)	111	169	113	67	117	577	12.8%	11.0%
シングル	120	202	91	48	96	557	12.4%	12.9%
20～24歳	55	128	63	25	58	329	7.3%	9.5%
前回の妊娠・出産の異常	62	80	57	48	43	290	6.5%	6.2%
予想外の妊娠で戸惑い・困った	65	70	61	33	60	289	6.4%	6.2%
上の子や家族のことで心配あり	51	71	52	41	58	273	6.1%	5.8%
精神以外要支援の病気	79	61	42	32	39	253	5.6%	4.9%
経済不安	46	86	46	19	50	247	5.5%	5.7%
その他 (心身の体調不良・転入)	45	62	27	22	48	204	4.5%	6.1%
精神科治療中・既往あり	35	56	34	24	44	193	4.3%	4.0%
多産(4回以上の妊娠)	33	61	44	18	28	184	4.1%	4.5%
困った時助けなし	26	34	36	22	24	142	3.2%	2.9%
40歳以上の初妊	18	21	19	26	16	100	2.2%	2.1%
第1子若年	19	28	14	5	19	85	1.9%	2.3%
本人の喫煙	11	22	10	3	11	57	1.3%	1.7%
支援の必要な外国人	4	29	11	3	9	56	1.2%	1.8%
多胎 双子以上	7	14	9	10	11	51	1.1%	1.0%
若年 20歳未満	7	16	9	3	9	44	1.0%	0.9%
生保・保険なし	12	16	8	1	6	43	1.0%	1.0%
本人の飲酒	3	11	11	7	5	37	0.8%	1.1%
妊娠届20週以上	4	13	6	4	6	33	0.7%	0.5%
関係機関連絡・DV・虐待	4	3	8	3	1	19	0.4%	0.6%

妊娠届 総数	886	1,284	793	609	924	4,496		4,597
--------	-----	-------	-----	-----	-----	-------	--	-------