

総務委員会情報連絡

令和6年9月26日

情報連絡事項

頁

- | | | |
|---|------------------|---|
| 1 | 区内刑法犯認知件数の現状について | 2 |
|---|------------------|---|

【参考】《災害・オウム対策調査特別委員会報告事項》

※ 資料は、災害・オウム対策調査特別委員会（危機管理部）の報告資料にあり

- 1 アレフ（オウム真理教）対策について
- 2 災害用備蓄包括管理事業委託の公募型プロポーザルによる事業者の特定結果について
- 3 防災センター機器更新について
- 4 IPDCの進捗について（防災行政無線聞こえ対策）
- 5 令和6年度あだち防災リーダー「意見交換会」及び「認定講習会」の実施結果について

（危機管理部）

総務委員会情報連絡

令和6年9月26日

件名

区内刑法犯認知件数の現状について

所管部課名

危機管理部 危機管理課、犯罪抑止担当課

内 容

1 刑法犯認知件数の推移

7月末現在 2532 件
前年比 +191 件
増加率 +8.2%

刑法犯認知件数（3年比）

月	R4	R5	R6
1月	292	352	376
2月	260	301	327
3月	298	318	307
4月	257	291	338
5月	341	329	434
6月	299	346	373
7月	285	377	404
8月	324	329	377
9月	324	351	377
10月	342	436	377
11月	352	373	377
12月	290	392	373

2 令和6年（7月）の刑法犯認知件数

(1) 区内の状況

	7月中	6年累計	前年同期比	足立区の罪種別順 (累計下位順)
合 計	404	2532	+191	2 位
凶悪犯	3	29	+11	5 位
粗暴犯	28	190	+20	5 位
侵入窃盗	10	60	+2	4 位
非侵入窃盗	256	1649	+93	3 位
自転車 (内数)	137	793	+65	5 位
その他	107	604	+65	3 位

【目標値への指標：令和6年刑法犯認知件数 3,850 件】

目標値への指標		7月結果	指標との差
累計(7月)	2240 件以下	2532 件	+292 件
単月	320 件以下	404 件	+84 件

(2) 区内警察署別状況

	足立区全体	千住署	西新井署	竹の塚署	綾瀬署
7月単月	404	64	117	111	112
令和6年 (7月末)	2532	383	807	652	690
令和5年 (7月末)	2341	342	745	559	695
増減	+191	+41	+62	+93	-5
増減比	+8.2%	+12.0%	+8.3%	+16.6%	-0.7%

(3) 23区比較

	最下位	2位	3位	4位	5位	6位	7位	8位
全刑法犯 (昨年同月)	新宿区 3341件 (3125件)	足立区 2532件 (2341件)	世田谷区 2506件 (2270件)	大田区 2404件 (2145件)	江戸川区 2381件 (2496件)	渋谷区 2256件 (1864件)	練馬区 2138件 (1844件)	豊島区 2124件 (1968件)
	809	26	102	23	125	118	14	
自転車盗 (昨年同月)	江戸川区 987件 (1016件)	世田谷区 951件 (892件)	大田区 854件 (795件)	練馬区 849件 (703件)	足立区 793件 (728件)	葛飾区 714件 (582件)	板橋区 636件 (561件)	江東区 561件 (423件)
	36	97	5	56	79	78	75	

※ 順位間の数値については、左右順位との差

(4) 分析概要

総件数：2532件、前年比：+191件、増減率：+8.2%

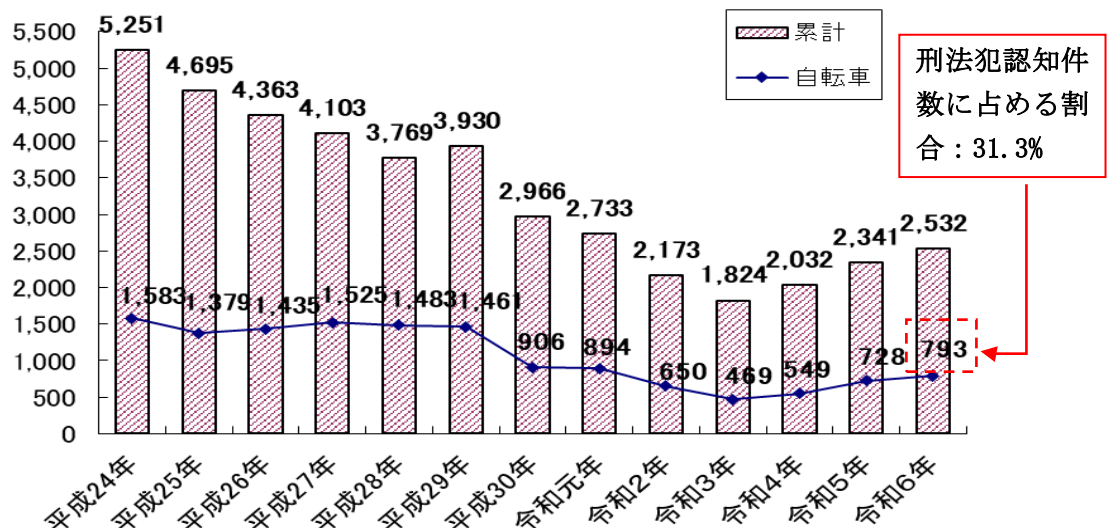
最下位（新宿区）との差：809件

人口比：上位13位、面積比：上位6位

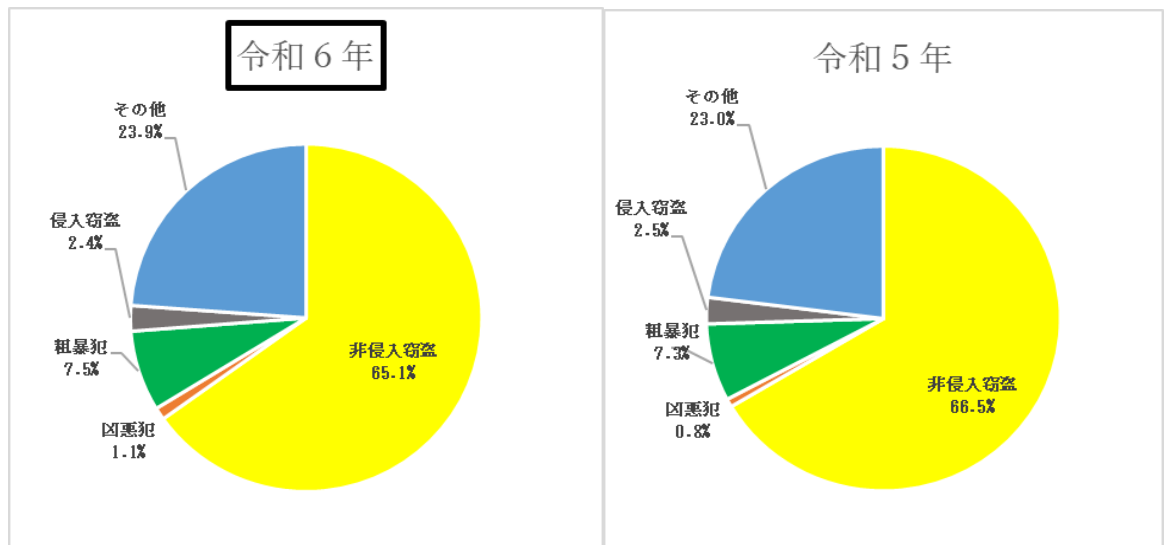
自転車盗：793件、前年比：+65件、増減率：+8.9%

刑法犯認知件数に占める割合：31.3%（令和6年6月末30.8%）

(5) 刑法犯認知件数（7月末）に占める自転車盗難件数



(6) 刑法犯認知件数（7月末）における罪種別割合（小数点第一位まで表示）



(7) 特殊詐欺被害の認知状況

ア 都内の被害認知状況

7月末 件数 1828 件（前年同期比 +203 件）
被害額 約 56 億 3190 万円（前年同期比 +約 10 億 7240 万円）

イ 足立区内の被害認知状況

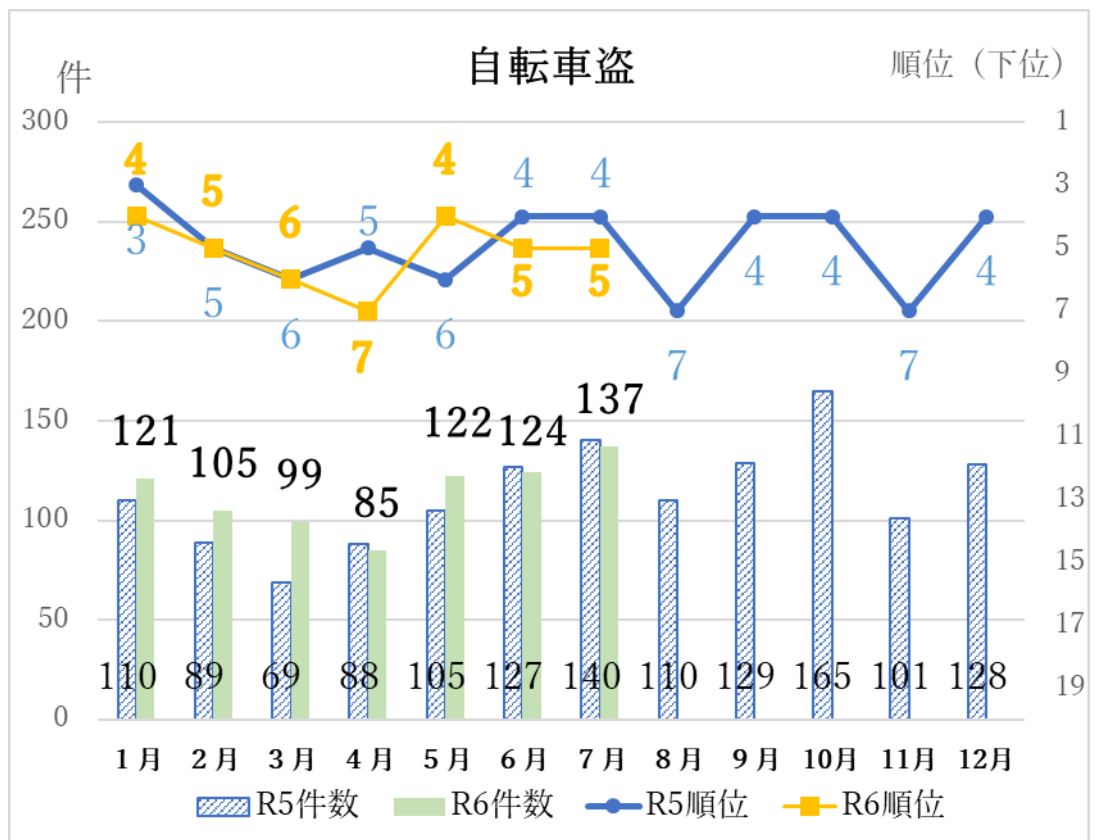
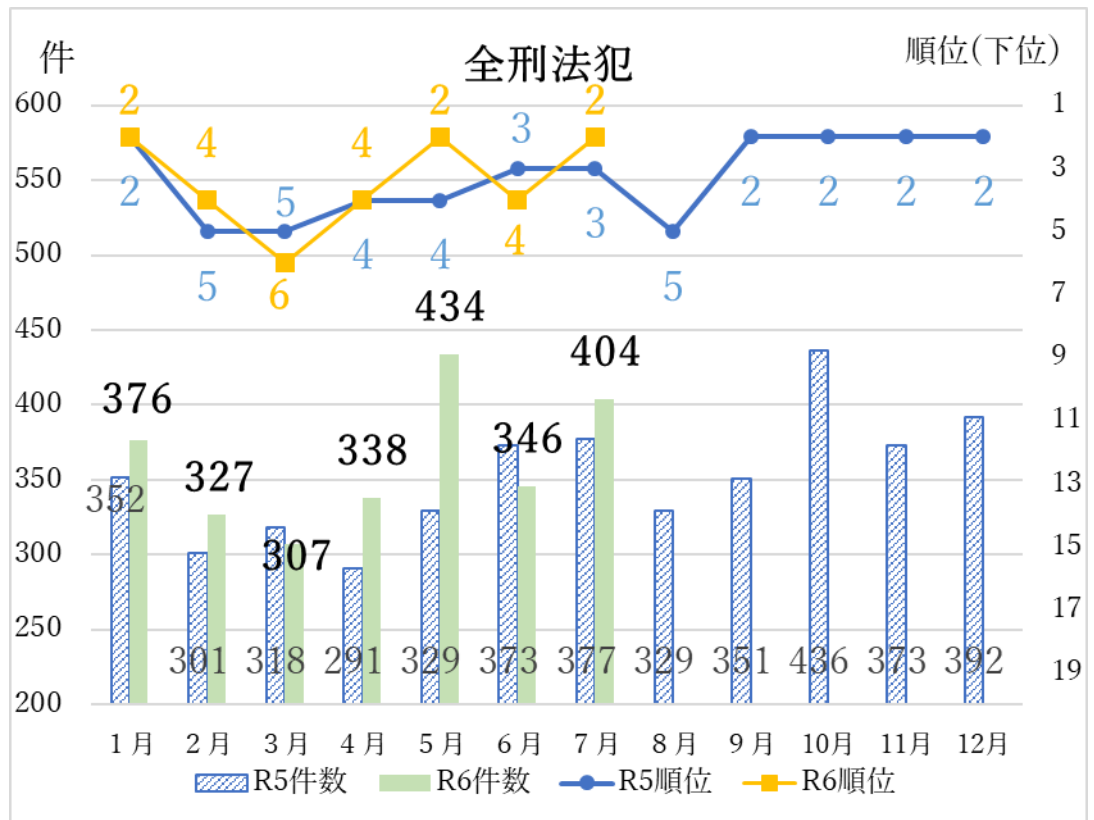
7月末 件数 70 件（前年同期比 -10 件）
被害額 約 1 億 8660 万円（前年同期比 +約 8850 万円）

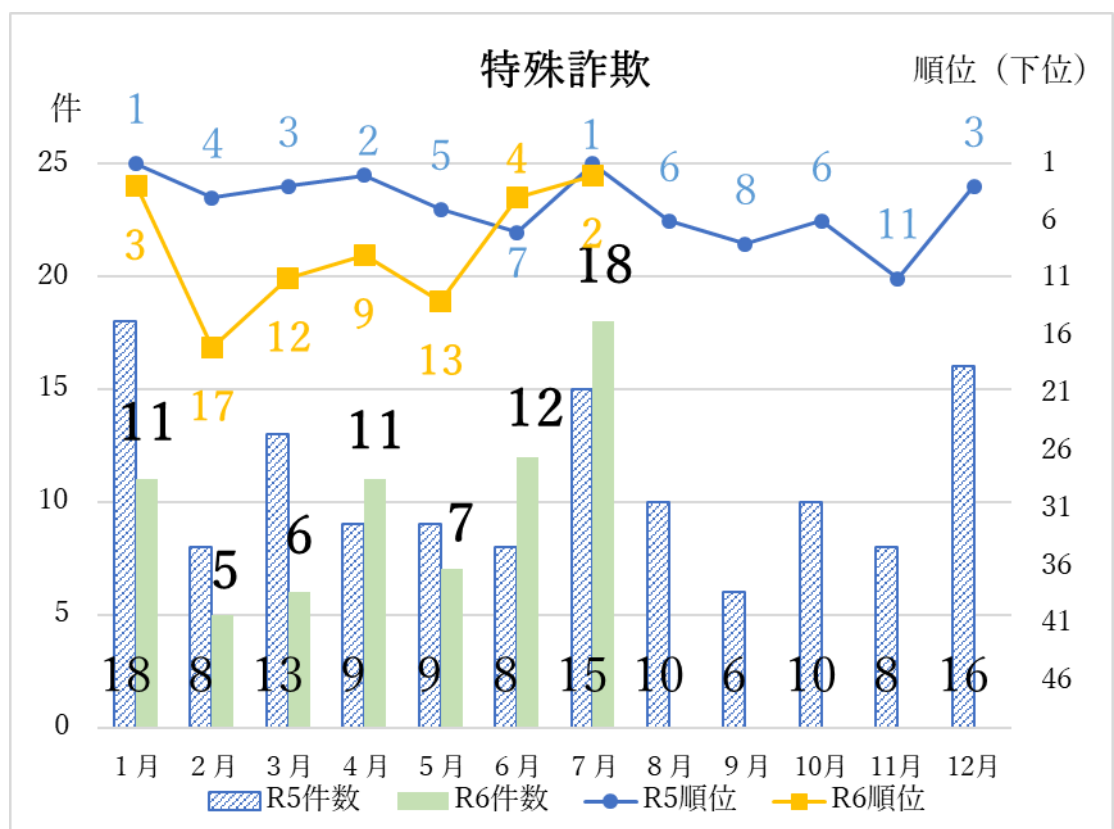
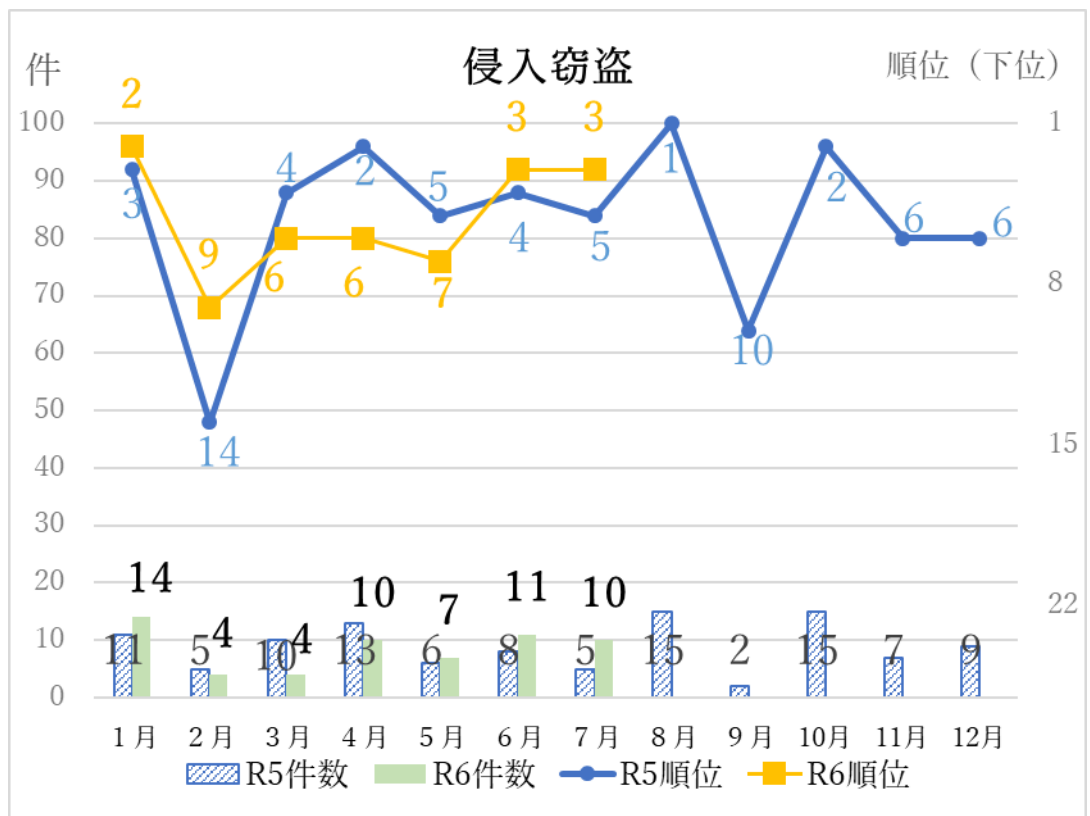
【内訳】

	足立区全体	千住署	西新井署	竹の塚署	綾瀬署
発生件数	70	11	22	16	21
オレオレ詐欺	32	4	9	7	12
預貯金詐欺	20	2	8	6	4
架空請求詐欺	7	1	2	2	2
融資保証詐欺	0	0	0	0	0
還付金詐欺	3	2	0	0	1
詐欺盗	1	0	1	0	0
その他	7	2	2	1	2
被害額 (万円)	18660 (+8850)	3030 (+1260)	6930 (+4730)	1820 (+70)	6880 (+2790)

※ () 内は前年同期比

(8) 各月ごとの刑法犯認知件数及び順位 (23 区降順)





(9) 町丁別犯罪発生状況

※ 別紙参照

町丁別犯罪発生状況

1 令和6年足立区内全刑法犯（7月末）



2 令和6年足立区内自転車盗（7月末）

