

令和 5 年 度

足立区各会計決算概要参考資料

令和 6 年 9 月

足 立 区

目 次

各会計歳入・歳出決算に関する調書等

令和5年度各会計歳入・歳出決算に関する調書	2
決算額の歴年比較	4
実質収支に関する比較表	6

一 般 会 計

歳入・歳出決算総括表	10
決算額の推移	12
構成比の推移	16
主な対調定収納率の推移	20
主な収入未済額・不納欠損額の推移	22
特別区民税	22
軽自動車税	24
保育所費	26
学童保育室	28
一般区営住宅	30
生活保護費返還金	32
令和5年度特別区税収入未済額内訳	34
令和5年度特別区税不納欠損額内訳	35
令和5年度決算事項別明細予算流用(項間・目間)内訳	36
給与費決算額の推移	38

国民健康保険特別会計

歳入・歳出決算総括表	42
決算額の推移	44
構成比の推移	46
主な対調定収納率の推移	48
繰入金の推移	48
主な収入未済額・不納欠損額の推移	50
令和5年度決算事項別明細予算流用(項間・目間)内訳	52
給与費決算額の推移	54

介護保険特別会計

歳入・歳出決算総括表	58
決算額の推移	60
構成比の推移	62
主な対調定収納率の推移	64
主な収入未済額・不納欠損額の推移	66
令和5年度決算事項別明細予算流用(項間・目間)内訳	68
給与費決算額の推移	70

後期高齢者医療特別会計

歳入・歳出決算総括表	74
決算額の推移	76
構成比の推移	78
主な対調定収納率の推移	80
主な収入未済額・不納欠損額の推移	82
給与費決算額の推移	84

- (注) 1 各数値については、表示単位未満を四捨五入した。
- 2 表中の構成比・金額については、四捨五入した結果、表示単位を下回るものは「0.00」又は「0」、該当数値が元々ないものは「-」と表示した。
- 3 増減額、増減率等は原則として各表内計数により計算し、%値については小数点以下第3位を四捨五入した。
- 4 表中の款別構成比については、歳入歳出決算説明書の款別予算決算対照表の数値を使用した。

各会計歳入・歳出決算に関する調書等

令和5年度各会計歳入・歳出決算に関する調書

区 分	一般会計	国民健康保険特別会計	
A	円	円	
歳入総額	332,184,568,311	70,267,338,578	
B			
歳出総額	317,782,431,714	69,852,224,813	
C=A-B (形式収支額)			
歳入歳出差引額	14,402,136,597	415,113,765	
D			
翌年度繰越財源	1,929,917,000	0	
E=C-D			
実質収支額	12,472,219,597	415,113,765	
(内 基金繰入額)	(6,300,000,000)	(0)	
F			
前年度実質収支額	13,029,152,691	664,893,627	
G=E-F			
単年度収支額	-556,933,094	-249,779,862	
H=G+L+M-N			
実質単年度収支額	-5,556,430,196	-249,779,862	
I (繰越分含む)			
歳入・歳出予算総額	338,267,045,000	72,297,368,000	
J=A/I×100	3年度	96.70	98.57
	4年度	98.73	97.57
収入率 (%)	5年度	98.20	97.19
K=B/I×100	3年度	93.14	97.31
	4年度	94.69	96.65
執行率 (%)	5年度	93.94	96.62

- 1 形式収支額(C) = 歳入総額(A) - 歳出総額(B)
 2 実質収支額(E) = 形式収支額(C) - 翌年度繰越財源(D)
 3 単年度収支額(G) = 実質収支額(E) - 前年度実質収支額(F)
 4 実質単年度収支額(H) = 単年度収支額(G) + 財政調整基金積立額(L)
 + 地方債繰上償還額(M) - 財政調整基金取崩額(N)

(単位 円)

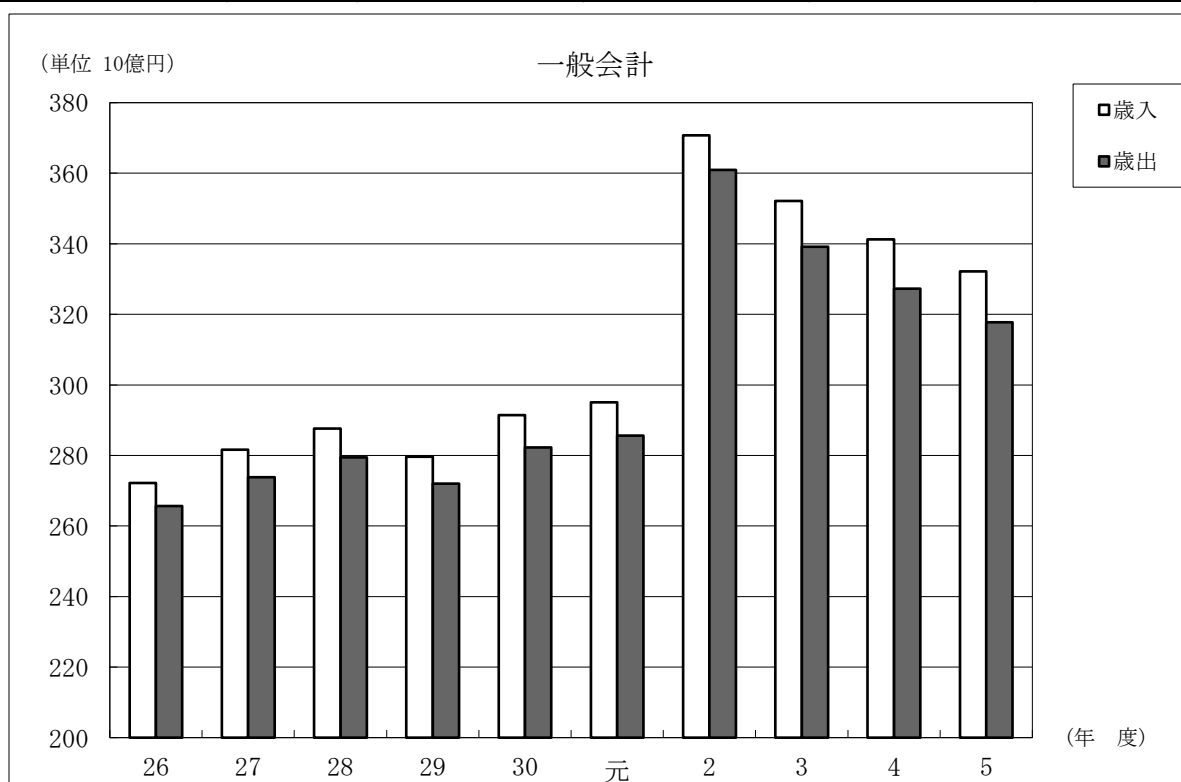
L 財政調整基金積立額	21,149,898	(注：前年度歳計剰余金積立額 6,600,000,000円を除く)
M 地方債繰上償還額	0	
N 財政調整基金取崩額	5,020,647,000	

介護保険特別会計	後期高齢者医療特別会計	合 計
円 68,218,599,026	円 17,657,644,118	円 488,328,150,033
66,316,877,257	17,477,366,591	471,428,900,375
1,901,721,769	180,277,527	16,899,249,658
0	0	1,929,917,000
1,901,721,769 (0)	180,277,527 (0)	14,969,332,658 (6,300,000,000)
2,614,189,647	84,917,458	16,393,153,423
-712,467,878	95,360,069	-1,423,820,765
-712,467,878	95,360,069	-6,423,317,867
69,025,221,000	17,688,093,000	497,277,727,000
97.81	100.03	97.20
95.80	99.32	98.19
98.83	99.83	98.20
95.17	98.81	94.15
91.95	98.83	94.74
96.08	98.81	94.80

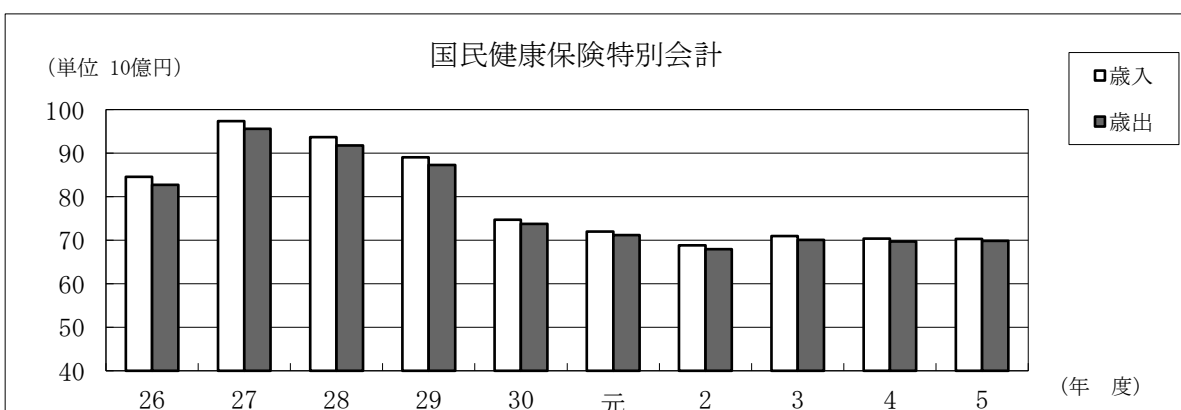
決算額の歴年比較

総括

区 分		年			
		26	27	28	29
一般会計	歳入	272,202,780,062	281,631,979,982	287,596,046,182	279,663,777,998
	歳出	265,699,772,371	273,782,277,657	279,453,347,539	272,022,988,944
国民健康保険 特別会計	歳入	84,533,298,315	97,350,785,523	93,706,421,628	89,048,025,874
	歳出	82,749,345,300	95,602,191,000	91,755,886,492	87,314,122,530
介護保険 特別会計	歳入	48,098,694,295	50,239,996,041	52,372,393,280	55,296,583,274
	歳出	47,296,779,220	49,644,782,048	50,954,187,480	54,051,746,980
後期高齢者医療 特別会計	歳入	12,542,695,162	12,636,321,209	13,652,927,410	14,199,279,296
	歳出	12,464,784,802	12,568,017,552	13,548,794,280	14,072,871,050



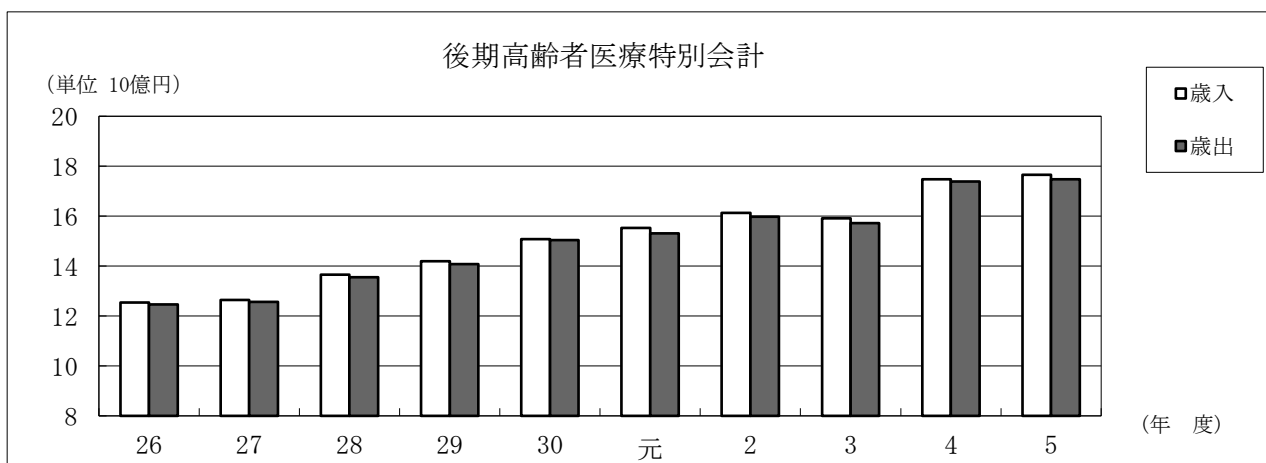
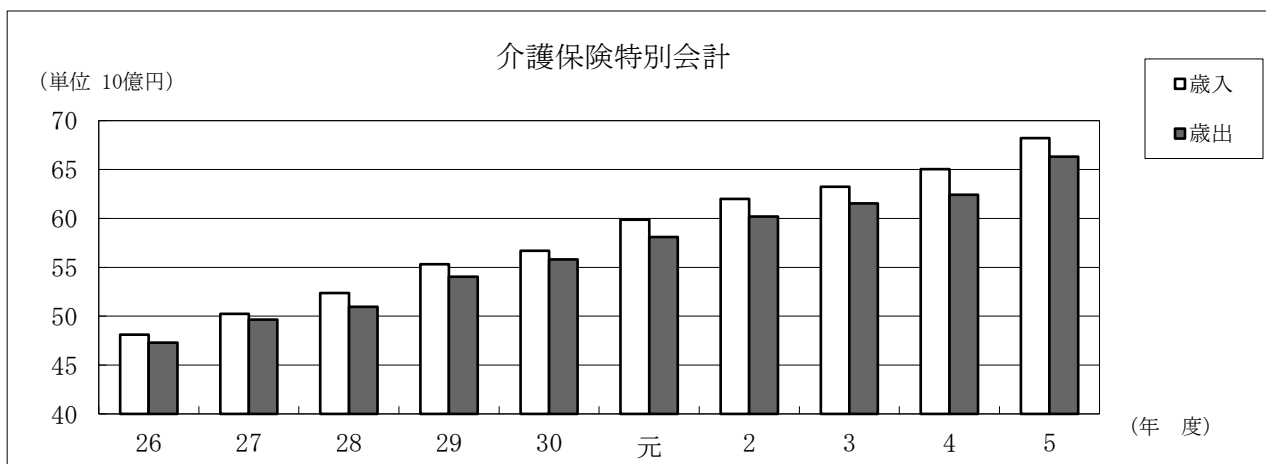
※令和2年度以降、新型コロナウイルス感染症や物価高騰対策のため歳入・歳出ともに増加、特に令和2年度は特別定額給付金により大幅増となった。
令和5年度は新型コロナウイルス感染症関連経費が5類移行に伴い減額となった。



※平成27年度から29年度の保険財政共同安定化事業による医療費負担共有化の影響を除いては、被保険者数の減少による保険給付費の減少に伴い、決算額は年々減少傾向にある。

(単位 円)

度	元	2	3	4	5
291,449,314,108	295,079,011,199	370,789,328,648	352,137,016,641	341,282,151,251	332,184,568,311
282,256,914,735	285,614,776,967	360,917,529,780	339,184,459,045	327,285,887,560	317,782,431,714
74,670,093,672	71,980,240,177	68,793,060,016	70,939,932,737	70,380,230,421	70,267,338,578
73,778,949,276	71,194,238,859	67,965,290,303	70,032,980,407	69,715,336,794	69,852,224,813
56,687,487,088	59,861,537,194	61,986,133,577	63,244,287,031	65,042,090,730	68,218,599,026
55,797,482,951	58,107,311,965	60,182,866,739	61,538,171,601	62,427,901,083	66,316,877,257
15,082,906,967	15,529,749,782	16,125,905,082	15,913,908,406	17,477,137,948	17,657,644,118
15,040,858,477	15,310,282,377	15,976,760,291	15,720,123,133	17,392,220,490	17,477,366,591



実質収支に関する比較表

区 分		年			
		26	27	28	29
一 般 会 計	歳入総額	272,202,780,062 3.44%	281,631,979,982 3.46%	287,596,046,182 2.12%	279,663,777,998 -2.76%
	歳出総額	265,699,772,371 4.48%	273,782,277,657 3.04%	279,453,347,539 2.07%	272,022,988,944 -2.66%
	歳入歳出差引額	6,503,007,691 -26.35%	7,849,702,325 20.71%	8,142,698,643 3.73%	7,640,789,054 -6.16%
	翌年度へ繰り 越すべき財源	813,836,000 -31.46%	1,183,851,000 45.47%	697,563,000 -41.08%	249,847,000 -64.18%
	実質収支額 (内 基金繰入額)	5,689,171,691 -25.56% (3,000,000,000)	6,665,851,325 17.17% (3,500,000,000)	7,445,135,643 11.69% (4,000,000,000)	7,390,942,054 -0.73% (4,000,000,000)
国民健康保険特別会計 実質収支額		1,783,953,015 -2.11%	1,748,594,523 -1.98%	1,950,535,136 11.55%	1,733,903,344 -11.11%
介護保険特別会計 実質収支額		801,915,075 -12.09%	595,213,993 -25.78%	1,418,205,800 138.27%	1,244,836,294 -12.22%
後期高齢者医療特別会計 実質収支額		77,910,360 -44.07%	68,303,657 -12.33%	104,133,130 52.46%	126,408,246 21.39%
実質収支額合計 (内 基金繰入額)		8,352,950,141 -20.57% (3,000,000,000)	9,077,963,498 8.68% (3,500,000,000)	10,918,009,709 20.27% (4,000,000,000)	10,496,089,938 -3.86% (4,000,000,000)

(単位：円、％＝対前年度増減率)

度					
30	元	2	3	4	5
291,449,314,108 4.21%	295,079,011,199 1.25%	370,789,328,648 25.66%	352,137,016,641 -5.03%	341,282,151,251 -3.08%	332,184,568,311 -2.67%
282,256,914,735 3.76%	285,614,776,967 1.19%	360,917,529,780 26.37%	339,184,459,045 -6.02%	327,285,887,560 -3.51%	317,782,431,714 -2.90%
9,192,399,373 20.31%	9,464,234,232 2.96%	9,871,798,868 4.31%	12,952,557,596 31.21%	13,996,263,691 8.06%	14,402,136,597 2.90%
1,199,286,000 380.01%	1,513,143,000 26.17%	1,340,305,000 -11.42%	1,624,495,000 21.20%	967,111,000 -40.47%	1,929,917,000 99.55%
7,993,113,373 8.15%	7,951,091,232 -0.53%	8,531,493,868 7.30%	11,328,062,596 32.78%	13,029,152,691 15.02%	12,472,219,597 -4.27%
(4,000,000,000)	(4,000,000,000)	(4,300,000,000)	(6,000,000,000)	(6,600,000,000)	(6,300,000,000)
891,144,396 -48.60%	786,001,318 -11.80%	827,769,713 5.31%	906,952,330 9.57%	664,893,627 -26.69%	415,113,765 -37.57%
890,004,137 -28.50%	1,754,225,229 97.10%	1,771,366,838 0.98%	1,706,115,430 -3.68%	2,614,189,647 53.22%	1,901,721,769 -27.25%
42,048,490 -66.74%	219,467,405 421.94%	149,144,791 -32.04%	193,785,273 29.93%	84,917,458 -56.18%	180,277,527 112.30%
9,816,310,396 -6.48%	10,710,785,184 9.11%	11,279,775,210 5.31%	14,134,915,629 25.31%	16,393,153,423 15.98%	14,969,332,658 -8.69%
(4,000,000,000)	(4,000,000,000)	(4,300,000,000)	(6,000,000,000)	(6,600,000,000)	(6,300,000,000)

一 般 会 計

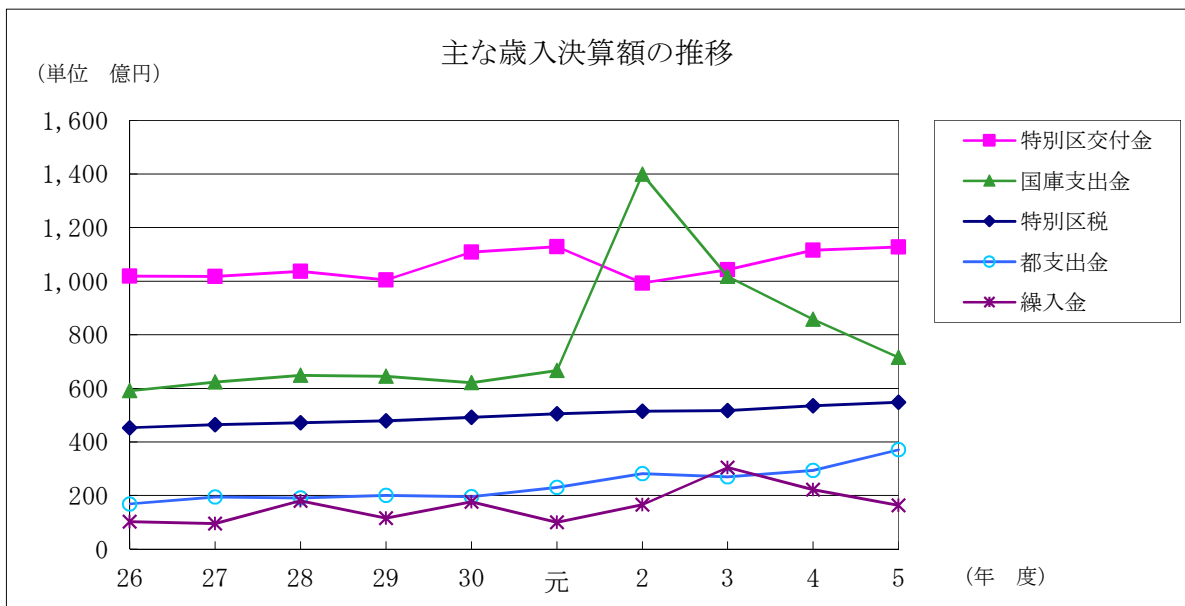
歳入・歳出決算総括表（一般会計）

款名		決算額（円）	
		令和4年度	令和5年度
歳入	1 特別区税	53,545,141,219	54,825,528,398
	2 地方譲与税	1,096,670,001	1,091,566,000
	3 利子割交付金	168,414,000	196,828,000
	4 配当割交付金	896,834,000	1,047,032,000
	5 株式等譲渡所得割交付金	689,397,000	1,124,346,000
	6 地方消費税交付金	16,392,257,000	16,216,302,000
	7 自動車取得税交付金	49,833	8,132,034
	8 環境性能割交付金	280,148,220	304,286,261
	9 ゴルフ場利用税交付金	2,576,812	2,553,232
	10 地方特例交付金	744,157,000	659,248,000
	11 交通安全対策特別交付金	76,358,000	72,732,000
	12 特別区交付金	111,610,532,000	112,740,738,000
	13 分担金及び負担金	2,288,437,308	2,245,197,316
	14 使用料及び手数料	4,607,698,523	4,627,597,782
	15 国庫支出金	85,694,266,927	71,549,267,891
	16 都支出金	29,335,616,392	37,095,184,750
	17 財産収入	672,351,577	1,003,133,642
	18 寄付金	296,059,621	254,254,795
	19 繰入金	22,168,811,269	16,376,685,333
	20 繰越金	6,952,557,596	7,396,263,691
	21 諸収入	3,763,816,953	3,347,691,186
	22 特別区債	0	0
歳入合計		341,282,151,251	332,184,568,311
歳出	1 議会費	911,658,579	942,585,961
	2 総務費	40,334,000,382	35,808,303,893
	3 民生費	156,495,571,579	159,649,758,147
	4 産業経済費	5,243,423,615	5,509,539,184
	5 環境衛生費	27,053,342,157	22,836,955,417
	6 土木費	26,718,793,518	22,906,977,348
	7 教育費	43,154,809,961	40,536,752,121
	8 公債費	3,425,031,447	3,789,067,621
	9 諸支出金	23,949,256,322	25,802,492,022
	10 予備費	0	0
歳出合計		327,285,887,560	317,782,431,714
歳入歳出差引額		13,996,263,691	14,402,136,597
内訳	翌年度へ繰り越すべき財源	967,111,000	1,929,917,000
	実質収支額	13,029,152,691	12,472,219,597
	(実質収支額のうち基金繰入額)	(6,600,000,000)	(6,300,000,000)

増 減		構成比 (%)		款 名
増減額 (円)	率 (%)	令和4年度	令和5年度	
1,280,387,179	2.39	15.69	16.50	1 特 別 区 税
-5,104,001	-0.47	0.32	0.33	2 地 方 譲 与 税
28,414,000	16.87	0.05	0.06	3 利 子 割 交 付 金
150,198,000	16.75	0.26	0.31	4 配 当 割 交 付 金
434,949,000	63.09	0.20	0.34	5 株 式 等 譲 渡 所 得 割 交 付 金
-175,955,000	-1.07	4.80	4.88	6 地 方 消 費 税 交 付 金
8,082,201	16,218.57	0.00	0.00	7 自 動 車 取 得 税 交 付 金
24,138,041	8.62	0.08	0.09	8 環 境 性 能 割 交 付 金
-23,580	-0.92	0.00	0.00	9 ゴ ル フ 場 利 用 税 交 付 金
-84,909,000	-11.41	0.22	0.20	10 地 方 特 例 交 付 金
-3,626,000	-4.75	0.02	0.02	11 交 通 安 全 対 策 特 別 交 付 金
1,130,206,000	1.01	32.70	33.94	12 特 別 区 交 付 金
-43,239,992	-1.89	0.67	0.68	13 分 担 金 及 び 負 担 金
19,899,259	0.43	1.35	1.39	14 使 用 料 及 び 手 数 料
-14,144,999,036	-16.51	25.11	21.54	15 国 庫 支 出 金
7,759,568,358	26.45	8.60	11.17	16 都 支 出 金
330,782,065	49.20	0.20	0.30	17 財 産 収 入
-41,804,826	-14.12	0.09	0.08	18 寄 付 金
-5,792,125,936	-26.13	6.50	4.93	19 繰 入 金
443,706,095	6.38	2.04	2.23	20 繰 越 金
-416,125,767	-11.06	1.10	1.01	21 諸 収 入
0	0.00	0.00	0.00	22 特 別 区 債
-9,097,582,940	-2.67	100.00	100.00	歳 入 合 計
30,927,382	3.39	0.28	0.30	1 議 会 費
-4,525,696,489	-11.22	12.32	11.27	2 総 務 費
3,154,186,568	2.02	47.82	50.24	3 民 生 費
266,115,569	5.08	1.60	1.73	4 産 業 経 済 費
-4,216,386,740	-15.59	8.27	7.19	5 環 境 衛 生 費
-3,811,816,170	-14.27	8.16	7.21	6 土 木 費
-2,618,057,840	-6.07	13.18	12.75	7 教 育 費
364,036,174	10.63	1.05	1.19	8 公 債 費
1,853,235,700	7.74	7.32	8.12	9 諸 支 出 金
0	0.00	0.00	0.00	10 予 備 費
-9,503,455,846	-2.90	100.00	100.00	歳 出 合 計
405,872,906	2.90	—	—	歳入歳出差引額
962,806,000	99.55	—	—	内 訳 翌年度へ繰り越すべき財源 実質収支額 (実質収支額のうち基金繰入額)
-556,933,094	-4.27	—	—	
-300,000,000	-4.55	—	—	

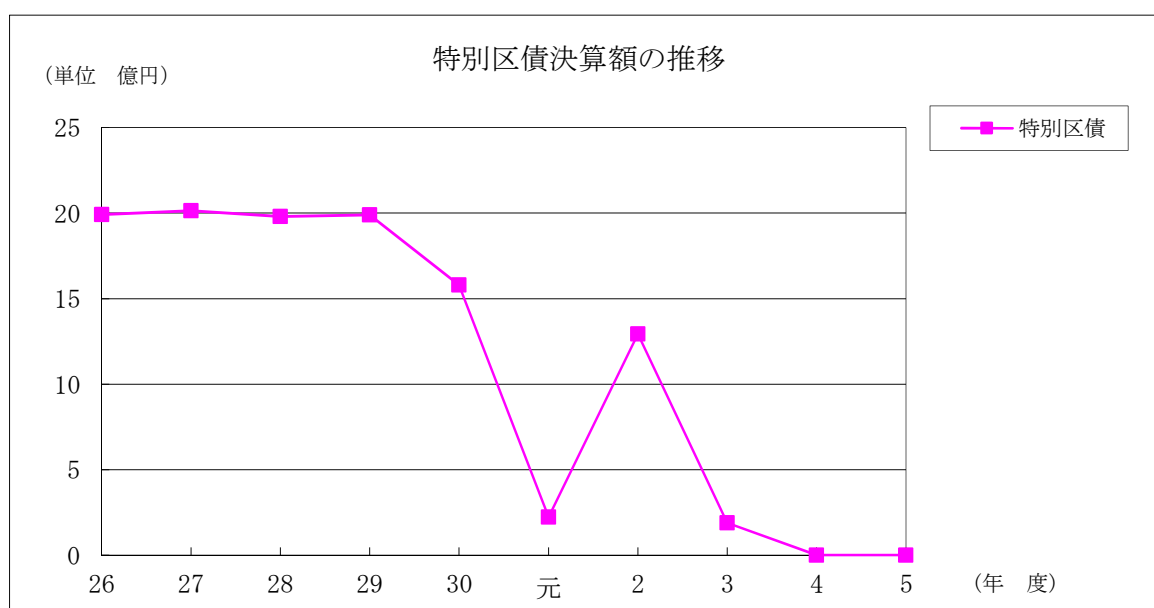
決算額の推移（一般会計）

歳入		決算			
		26	27	28	29
1	特別区税	45,299,468,856	46,467,405,249	47,203,111,637	47,924,343,433
2	地方譲与税	987,532,017	1,032,107,018	1,000,762,004	996,628,000
3	利子割交付金	679,029,000	587,079,000	163,499,000	175,244,000
4	配当割交付金	857,284,000	707,556,000	534,171,000	722,391,000
5	株式等譲渡所得割交付金	721,306,000	698,310,000	311,454,000	725,227,000
6	地方消費税交付金	8,637,810,000	15,434,511,000	13,650,040,000	13,664,189,000
7	自動車取得税交付金	329,605,000	464,334,000	456,231,000	572,632,000
8	環境性能割交付金	—	—	—	—
9	ゴルフ場利用税交付金	2,263,698	2,437,070	2,364,977	2,357,826
10	地方特例交付金	544,087,000	540,565,000	551,073,000	554,482,000
11	交通安全対策特別交付金	77,502,000	84,275,000	80,339,000	75,914,000
12	特別区交付金	101,926,107,000	101,781,655,000	103,665,811,000	100,404,438,000
13	分担金及び負担金	3,433,855,809	3,463,457,180	3,516,438,323	3,656,845,046
14	使用料及び手数料	4,107,483,975	4,149,849,152	4,216,590,797	4,173,356,004
15	国庫支出金	59,075,086,611	62,353,181,780	64,867,037,157	64,544,843,189
16	都支出金	16,872,453,410	19,403,661,377	19,101,916,147	20,106,568,870
17	財産収入	808,645,034	1,000,615,845	1,021,671,671	630,764,970
18	寄付金	23,251,802	114,854,117	87,918,048	39,476,845
19	繰入金	10,313,173,212	9,532,527,554	17,991,398,509	11,568,758,556
20	繰越金	4,830,194,088	3,503,007,691	4,349,702,325	4,142,698,643
21	諸収入	10,684,641,550	8,296,590,949	2,844,516,587	2,993,619,616
22	特別区債	1,992,000,000	2,014,000,000	1,980,000,000	1,989,000,000
歳入合計		272,202,780,062	281,631,979,982	287,596,046,182	279,663,777,998

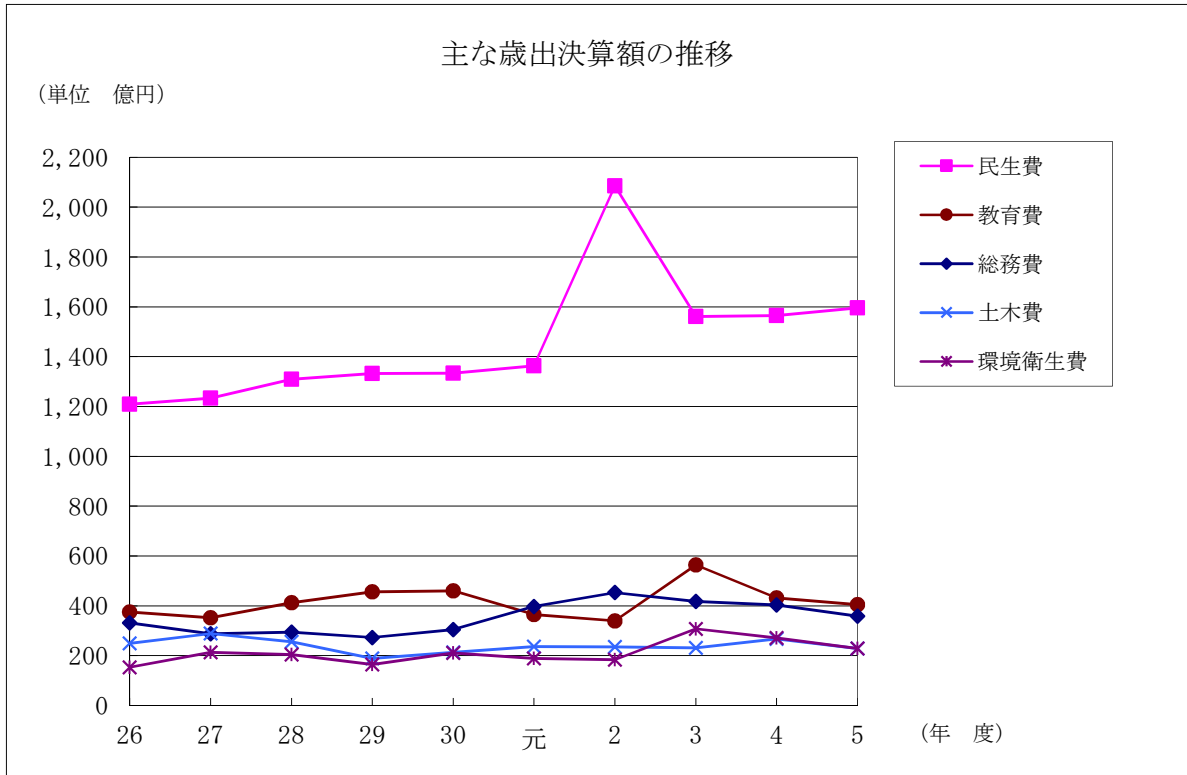


(単位 円)

算 額		2	3	4	5
30	元				
49,217,015,193	50,554,584,986	51,515,302,896	51,669,587,174	53,545,141,219	54,825,528,398
1,012,644,000	1,032,964,104	1,051,070,003	1,071,872,004	1,096,670,001	1,091,566,000
187,246,000	141,790,000	135,897,000	127,495,000	168,414,000	196,828,000
624,295,000	705,494,000	658,284,000	917,006,000	896,834,000	1,047,032,000
510,358,000	435,745,000	768,819,000	1,122,331,000	689,397,000	1,124,346,000
11,657,256,000	11,157,381,000	14,057,220,000	15,484,700,000	16,392,257,000	16,216,302,000
604,728,000	304,660,000	89,049	2,534	49,833	8,132,034
—	107,654,329	184,970,028	238,258,676	280,148,220	304,286,261
2,264,278	1,500,820	824,147	2,054,569	2,576,812	2,553,232
633,872,000	1,705,151,000	757,070,000	716,154,000	744,157,000	659,248,000
70,675,000	70,111,000	80,808,000	81,276,000	76,358,000	72,732,000
110,791,773,000	112,850,652,000	99,287,029,000	104,235,049,000	111,610,532,000	112,740,738,000
3,815,991,019	3,168,510,930	2,120,471,301	2,381,093,331	2,288,437,308	2,245,197,316
4,162,207,687	4,368,495,032	4,053,269,172	4,154,444,828	4,607,698,523	4,627,597,782
62,045,177,840	66,634,014,657	139,896,165,615	101,759,913,193	85,694,266,927	71,549,267,891
19,611,934,571	23,006,189,624	28,232,219,326	26,945,631,077	29,335,616,392	37,095,184,750
653,967,774	559,192,730	936,561,946	1,181,061,703	672,351,577	1,003,133,642
28,964,091	28,900,843	94,663,477	186,895,568	296,059,621	254,254,795
17,652,125,728	10,021,650,122	16,640,145,273	30,457,624,742	22,168,811,269	16,376,685,333
3,640,789,054	5,192,399,373	5,464,234,232	5,571,798,868	6,952,557,596	7,396,263,691
2,947,029,873	2,809,369,649	3,560,915,183	3,644,767,374	3,763,816,953	3,347,691,186
1,579,000,000	222,600,000	1,293,300,000	188,000,000	0	0
291,449,314,108	295,079,011,199	370,789,328,648	352,137,016,641	341,282,151,251	332,184,568,311

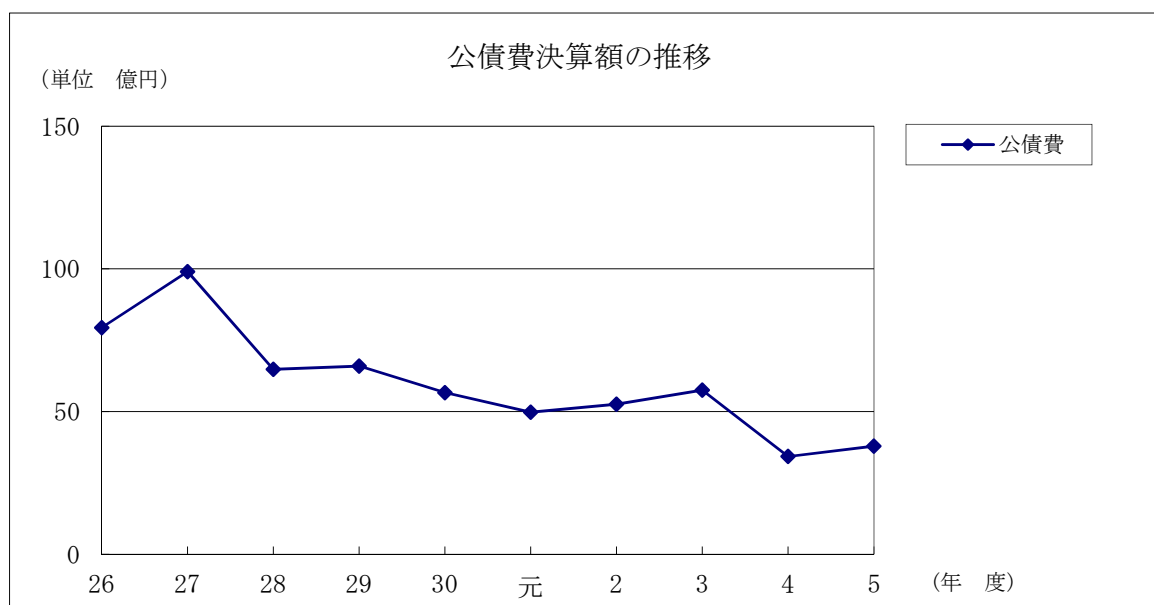


歳出			決			
			26	27	28	29
1	議 会 費	933,499,827	1,005,626,300	912,962,080	898,158,898	
2	総 務 費	33,096,989,387	28,766,984,448	29,484,712,008	27,262,334,414	
3	民 生 費	120,900,703,952	123,293,552,395	130,945,544,145	133,204,229,092	
4	産 業 経 済 費	2,453,870,545	2,307,861,666	1,936,349,595	1,935,046,572	
5	環 境 衛 生 費	15,350,771,846	21,395,293,574	20,443,282,565	16,428,530,822	
6	土 木 費	24,962,724,741	28,867,750,469	25,516,779,813	18,893,057,115	
7	教 育 費	37,512,267,205	35,174,478,152	41,210,800,417	45,635,563,313	
8	公 債 費	7,936,002,747	9,903,066,853	6,479,165,136	6,595,165,762	
9	諸 支 出 金	22,552,942,121	23,067,663,800	22,523,751,780	21,170,902,956	
10	予 備 費	0	0	0	0	
歳 出 合 計		265,699,772,371	273,782,277,657	279,453,347,539	272,022,988,944	



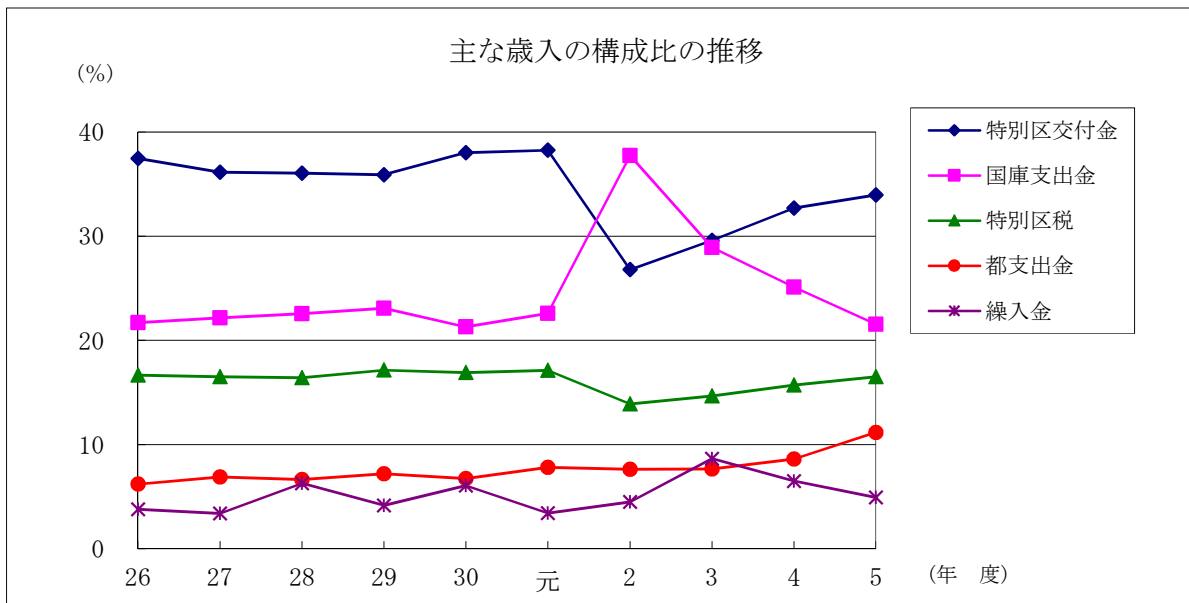
(単位 円)

算 額					
30	元	2	3	4	5
867,970,865	902,412,828	909,201,552	891,042,051	911,658,579	942,585,961
30,517,974,739	39,649,714,506	45,309,299,455	41,763,601,111	40,334,000,382	35,808,303,893
133,415,644,802	136,272,242,083	208,550,050,415	156,155,675,956	156,495,571,579	159,649,758,147
1,891,097,054	2,473,682,798	3,402,616,068	2,666,763,669	5,243,423,615	5,509,539,184
21,088,061,737	18,895,456,647	18,432,563,423	30,747,067,484	27,053,342,157	22,836,955,417
21,274,941,970	23,606,276,661	23,581,983,979	23,128,180,346	26,718,793,518	22,906,977,348
45,941,647,358	36,516,147,316	33,987,976,128	56,409,828,809	43,154,809,961	40,536,752,121
5,664,418,043	4,972,831,870	5,253,060,659	5,747,013,986	3,425,031,447	3,789,067,621
21,595,158,167	22,326,012,258	21,490,778,101	21,675,285,633	23,949,256,322	25,802,492,022
0	0	0	0	0	0
282,256,914,735	285,614,776,967	360,917,529,780	339,184,459,045	327,285,887,560	317,782,431,714



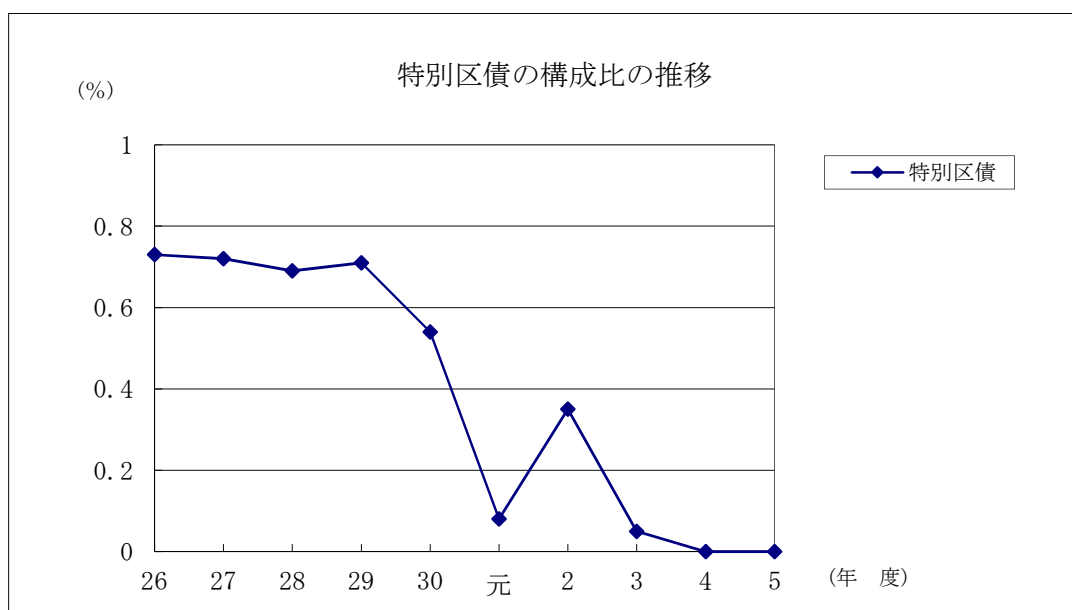
構成比の推移（一般会計）

歳入		構成				
		26	27	28	29	30
1	特別区税	16.64	16.50	16.41	17.14	16.89
2	地方譲与税	0.36	0.37	0.35	0.36	0.35
3	利子割交付金	0.25	0.21	0.06	0.06	0.06
4	配当割交付金	0.32	0.25	0.19	0.26	0.21
5	株式等譲渡所得割交付金	0.27	0.25	0.11	0.26	0.18
6	地方消費税交付金	3.17	5.48	4.75	4.89	4.00
7	自動車取得税交付金	0.12	0.16	0.16	0.20	0.21
8	環境性能割交付金	—	—	—	—	—
9	ゴルフ場利用税交付金	0.00	0.00	0.00	0.00	0.00
10	地方特例交付金	0.20	0.19	0.19	0.20	0.22
11	交通安全対策特別交付金	0.03	0.03	0.03	0.03	0.02
12	特別区交付金	37.44	36.14	36.04	35.90	38.01
13	分担金及び負担金	1.26	1.23	1.22	1.31	1.31
14	使用料及び手数料	1.51	1.47	1.47	1.49	1.43
15	国庫支出金	21.70	22.14	22.55	23.08	21.29
16	都支出金	6.20	6.89	6.64	7.19	6.73
17	財産収入	0.30	0.36	0.35	0.22	0.22
18	寄付金	0.01	0.04	0.03	0.01	0.01
19	繰入金	3.79	3.38	6.26	4.14	6.06
20	繰越金	1.77	1.24	1.51	1.48	1.25
21	諸収入	3.93	2.95	0.99	1.07	1.01
22	特別区債	0.73	0.72	0.69	0.71	0.54
歳入合計		100.00	100.00	100.00	100.00	100.00

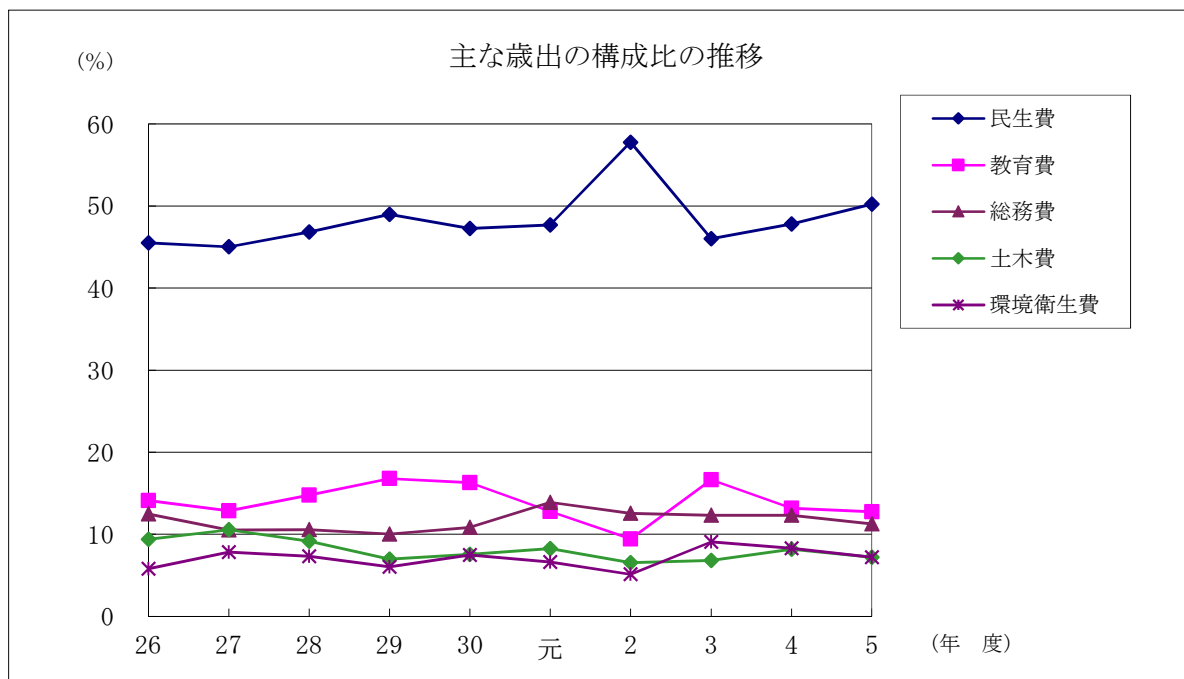


(単位 %)

成 比					款
元	2	3	4	5	
17.13	13.89	14.67	15.69	16.50	1 特 別 区 税
0.35	0.28	0.30	0.32	0.33	2 地 方 譲 与 税
0.05	0.04	0.04	0.05	0.06	3 利 子 割 交 付 金
0.24	0.18	0.26	0.26	0.31	4 配 当 割 交 付 金
0.15	0.21	0.32	0.20	0.34	5 株 式 等 譲 渡 所 得 割 交 付 金
3.78	3.79	4.40	4.80	4.88	6 地 方 消 費 税 交 付 金
0.10	0.00	0.00	0.00	0.00	7 自 動 車 取 得 税 交 付 金
0.04	0.05	0.07	0.08	0.09	8 環 境 性 能 割 交 付 金
0.00	0.00	0.00	0.00	0.00	9 ゴ ル フ 場 利 用 税 交 付 金
0.58	0.21	0.20	0.22	0.20	10 地 方 特 例 交 付 金
0.02	0.02	0.02	0.02	0.02	11 交 通 安 全 対 策 特 別 交 付 金
38.24	26.78	29.60	32.70	33.94	12 特 別 区 交 付 金
1.07	0.57	0.68	0.67	0.68	13 分 担 金 及 び 負 担 金
1.48	1.09	1.18	1.35	1.39	14 使 用 料 及 び 手 数 料
22.58	37.73	28.90	25.11	21.54	15 国 庫 支 出 金
7.80	7.61	7.65	8.60	11.17	16 都 支 出 金
0.19	0.25	0.34	0.20	0.30	17 財 産 収 入 金
0.01	0.03	0.05	0.09	0.08	18 寄 付 金
3.40	4.49	8.65	6.50	4.93	19 繰 入 金
1.76	1.47	1.58	2.04	2.23	20 繰 越 金
0.95	0.96	1.04	1.10	1.01	21 諸 収 入
0.08	0.35	0.05	0.00	0.00	22 特 別 区 債
100.00	100.00	100.00	100.00	100.00	歳 入 合 計

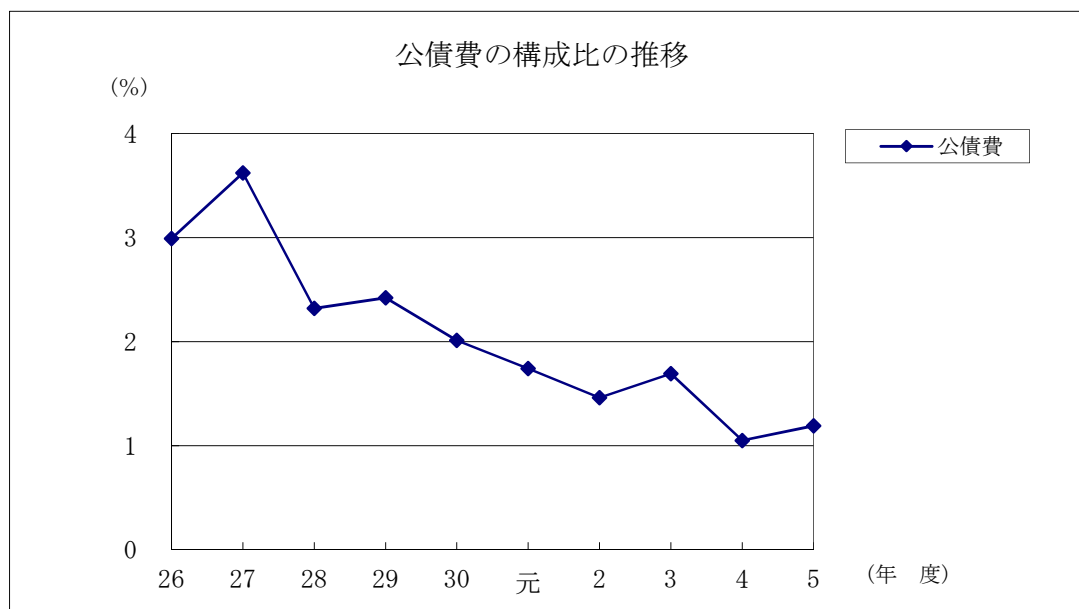


歳 出			構				
			26	27	28	29	30
1	議 会 費		0.35	0.37	0.33	0.33	0.31
2	総 務 費		12.46	10.51	10.55	10.02	10.81
3	民 生 費		45.50	45.03	46.86	48.97	47.27
4	産 業 経 済 費		0.92	0.84	0.69	0.71	0.67
5	環 境 衛 生 費		5.78	7.81	7.31	6.04	7.47
6	土 木 費		9.39	10.54	9.13	6.95	7.54
7	教 育 費		14.12	12.85	14.75	16.78	16.27
8	公 債 費		2.99	3.62	2.32	2.42	2.01
9	諸 支 出 金		8.49	8.43	8.06	7.78	7.65
10	予 備 費		0.00	0.00	0.00	0.00	0.00
歳 出 合 計			100.00	100.00	100.00	100.00	100.00



(単位 %)

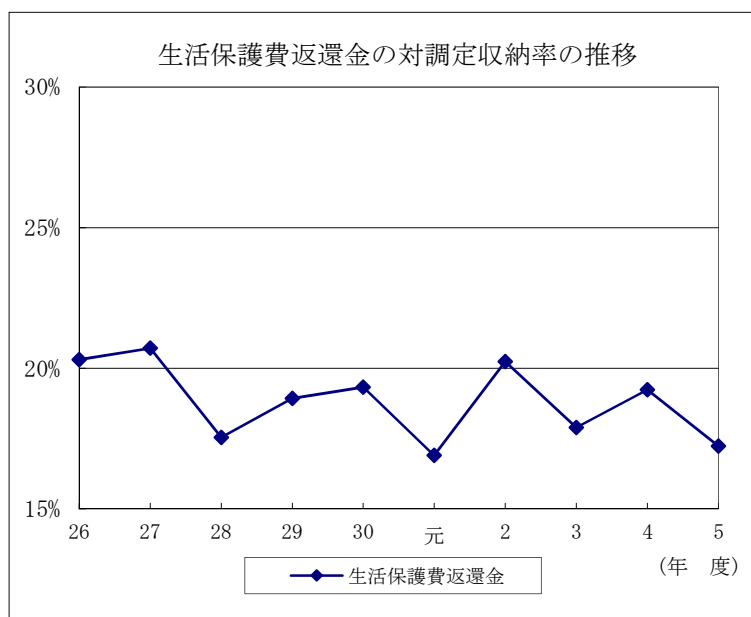
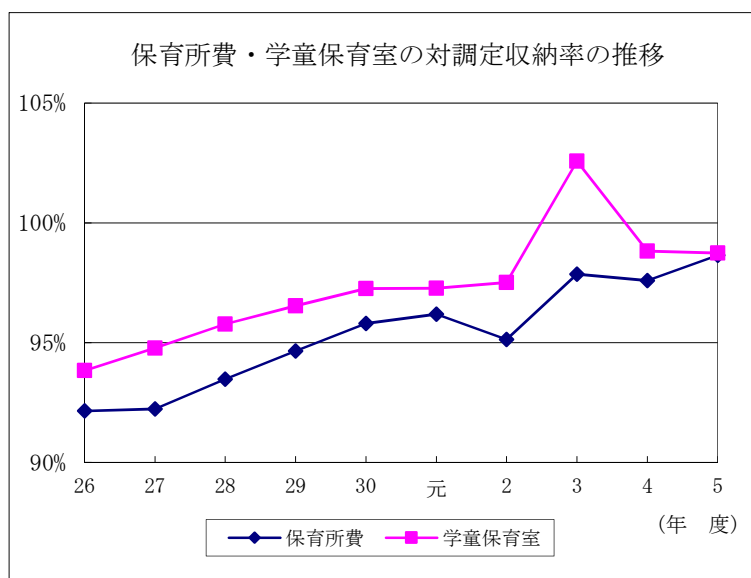
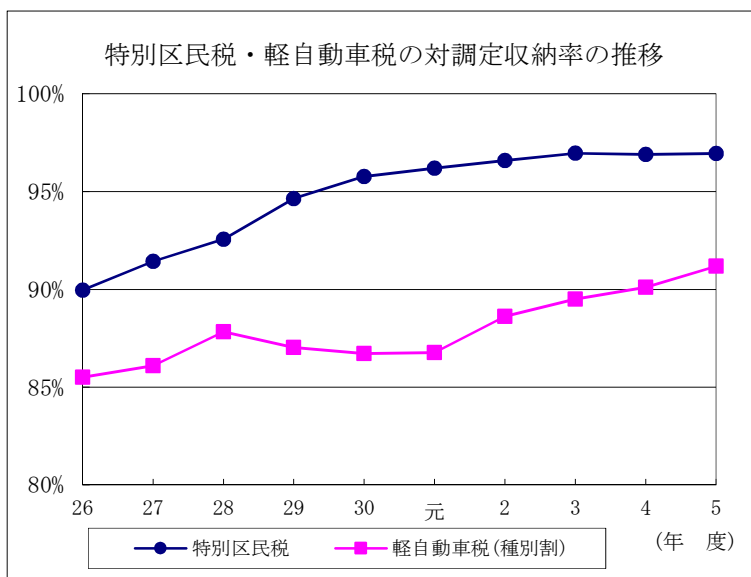
成 比					元	2	3	4	5	款
元	2	3	4	5						
0.32	0.25	0.26	0.28	0.30	1	議 会 費				
13.88	12.55	12.31	12.32	11.27	2	総 務 費				
47.71	57.78	46.04	47.82	50.24	3	民 生 費				
0.87	0.94	0.79	1.60	1.73	4	産 業 経 済 費				
6.62	5.11	9.07	8.27	7.19	5	環 境 衛 生 費				
8.26	6.53	6.82	8.16	7.21	6	土 木 費				
12.78	9.42	16.63	13.18	12.75	7	教 育 費				
1.74	1.46	1.69	1.05	1.19	8	公 債 費				
7.82	5.96	6.39	7.32	8.12	9	諸 支 出 金				
0.00	0.00	0.00	0.00	0.00	10	予 備 費				
100.00	100.00	100.00	100.00	100.00		歳 出 合 計				



主な対調定収納率の推移（一般会計）

科 目				収 納					
款	項	目	節	26	27	28	29	30	元
1 特別区税									
1 特別区民税									
			1 特別区民税	89.96%	91.43%	92.56%	94.65%	95.77%	96.20%
			1 現年普通徴収分	91.20%	92.29%	92.17%	92.81%	93.14%	93.41%
			2 現年特別徴収分	99.73%	99.76%	99.83%	99.78%	99.67%	99.79%
			3 滞納繰越分	27.95%	29.42%	30.65%	33.50%	44.29%	44.14%
2 軽自動車税									
			2 種別割	85.51%	86.10%	87.83%	87.04%	86.72%	86.77%
			1 現年課税分	95.67%	95.81%	95.29%	94.74%	95.36%	95.67%
			2 滞納繰越分	16.36%	15.38%	16.15%	13.88%	17.62%	18.44%
13 分担金及び負担金									
1 負担金									
			1 民生費負担金						
			2 保育所費	92.14%	92.23%	93.47%	94.65%	95.80%	96.19%
			4 学童保育室	93.83%	94.77%	95.77%	96.53%	97.26%	97.27%
14 使用料及び手数料									
1 使用料									
			2 民生使用料						
			1 シルバーピア	95.32%	97.36%	96.57%	98.05%	99.65%	99.82%
			5 土木使用料						
			2 公共溝渠	100.00%	100.00%	100.00%	98.80%	97.67%	96.83%
			4 一般区営住宅	85.70%	86.56%	87.39%	93.47%	95.70%	96.96%
			5 まちづくり工房館	92.38%	95.26%	98.92%	96.69%	96.59%	100.00%
			6 事業用住宅	52.73%	54.97%	57.91%	70.33%	71.99%	77.14%
21 諸収入									
5 雑入									
			1 弁償金						
			3 生活保護費返還金	20.31%	20.72%	17.54%	18.93%	19.33%	16.91%

率			
2	3	4	5
96.59%	96.96%	96.90%	96.95%
93.60%	94.66%	94.96%	94.82%
99.82%	99.83%	99.56%	99.75%
42.45%	44.63%	43.21%	40.97%
88.61%	89.50%	90.11%	91.18%
96.05%	96.28%	96.40%	96.75%
17.82%	19.68%	20.00%	22.07%
95.13%	97.86%	97.59%	98.65%
97.51%	102.57%	98.82%	98.74%
99.88%	100.01%	100.00%	99.75%
93.81%	96.42%	94.34%	91.41%
97.50%	98.01%	98.36%	99.29%
95.55%	100.00%	100.00%	100.00%
81.04%	83.69%	84.73%	84.50%
20.25%	17.90%	19.24%	17.25%

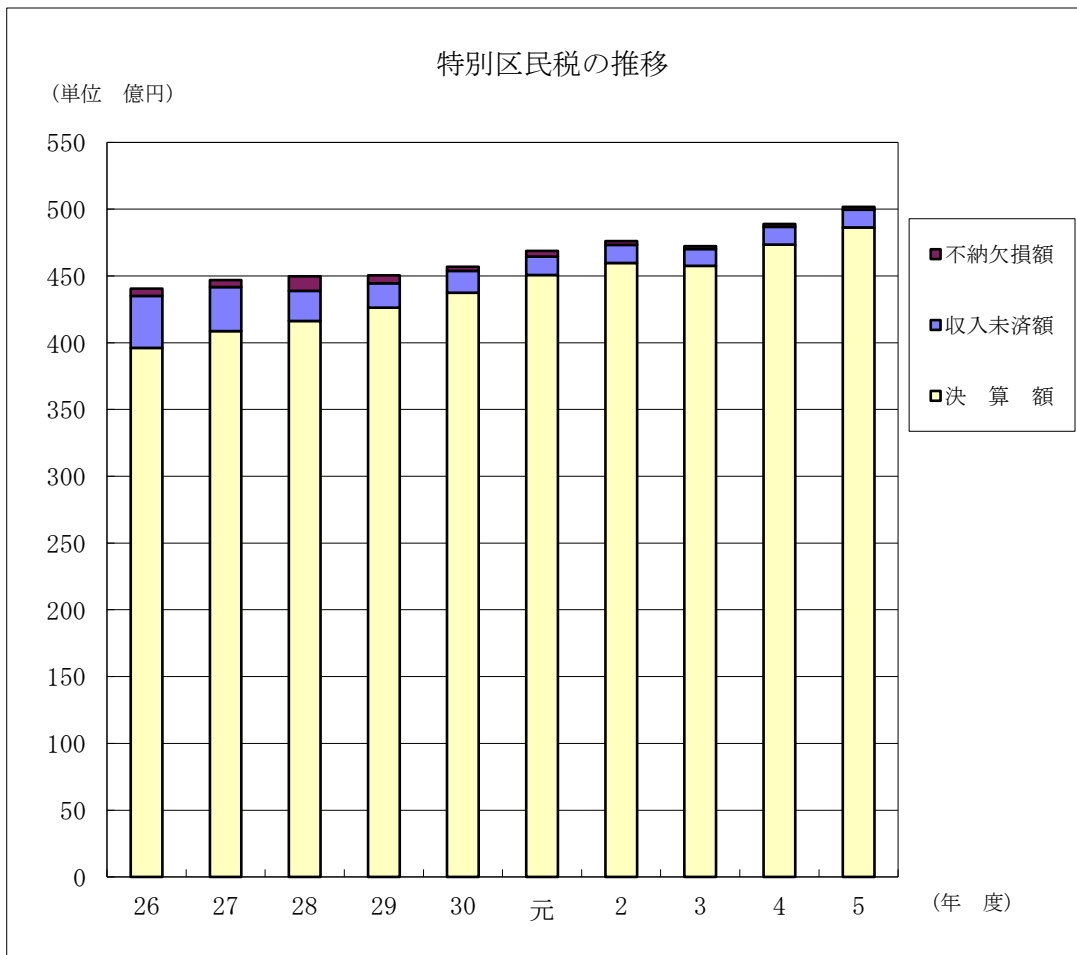


主な収入未済額・不納欠損額の推移（一般会計）

(1) 特別区民税

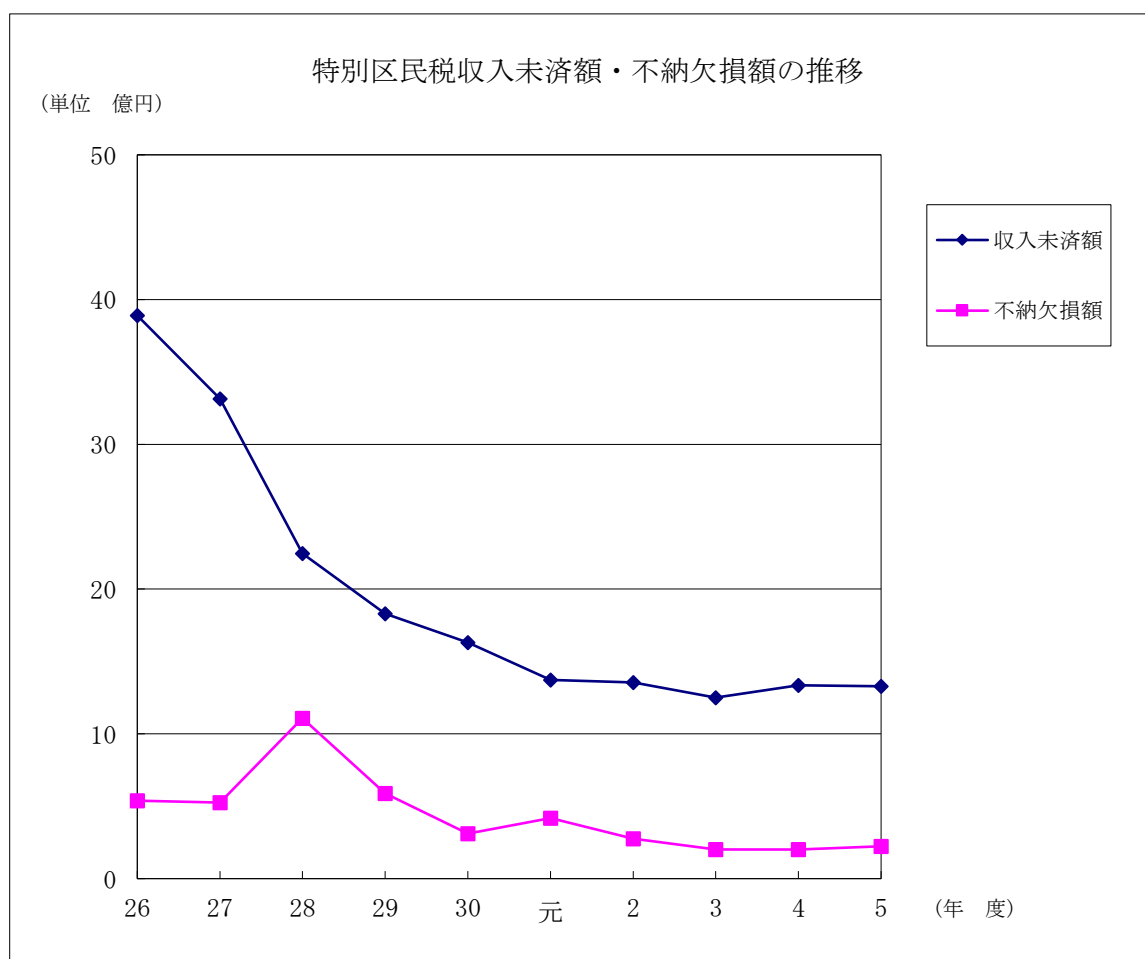
科 目			年		
款	項	目	26	27	28
1 特別区税					
	1 特別区民税				
		1 特別区民税			
		収入未済額	3,889,864,742	3,314,744,453	2,245,812,643
		不納欠損額	539,083,306	524,602,046	1,108,305,722
		計	4,428,948,048	3,839,346,499	3,354,118,365
		(参考)			
		調定額	44,034,850,241	44,696,240,201	44,979,721,844
		決算額	39,614,448,189	40,864,573,624	41,633,605,578
		収納率	89.96%	91.43%	92.56%

※特別区民税の時効は地方税法第18条により5年である。



(単位 円)

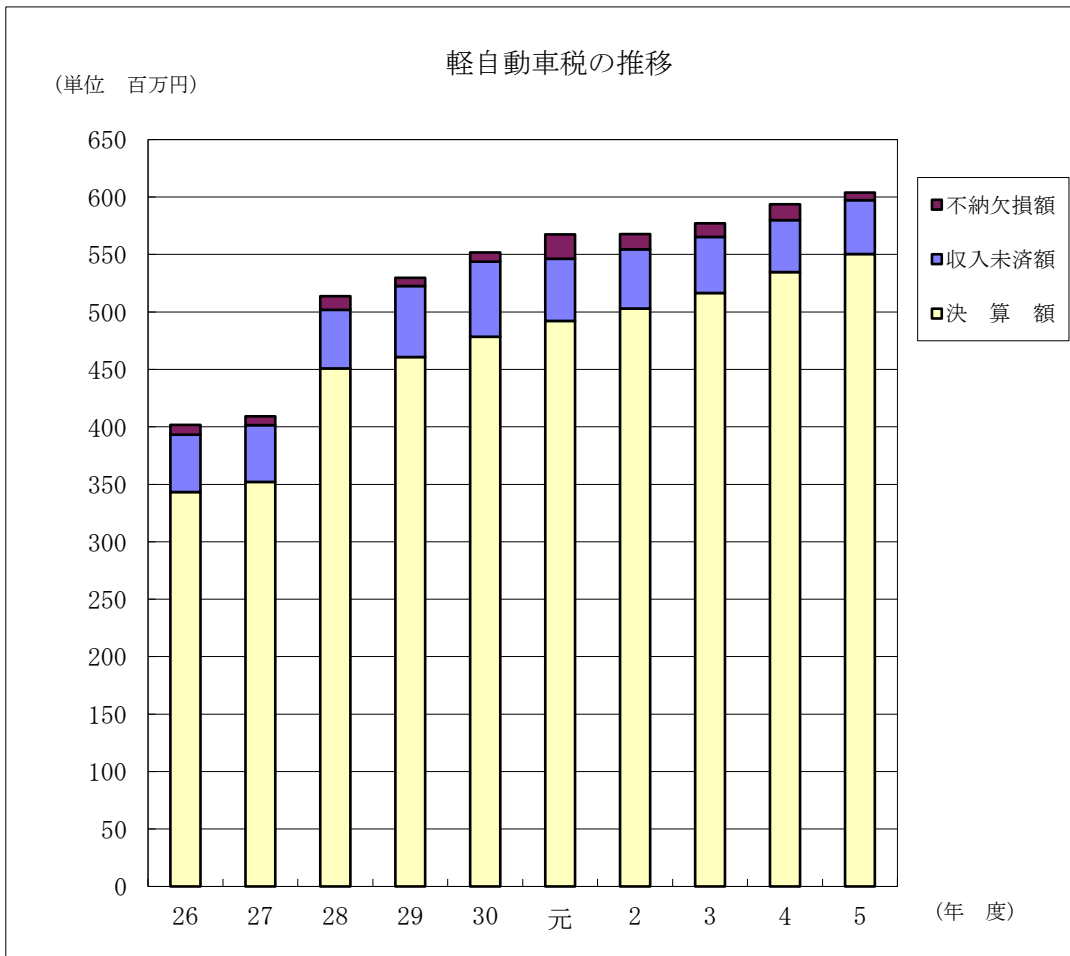
度						
29	30	元	2	3	4	5
1,831,209,359	1,631,398,138	1,372,084,478	1,354,894,771	1,250,561,044	1,336,367,728	1,328,291,289
589,491,655	311,810,039	417,487,383	276,852,116	201,297,351	201,076,246	222,426,858
2,420,701,014	1,943,208,177	1,789,571,861	1,631,746,887	1,451,858,395	1,537,443,974	1,550,718,147
45,038,215,436	45,684,330,227	46,861,199,257	47,591,300,796	47,208,880,277	48,864,908,511	50,164,729,568
42,627,071,044	43,751,082,891	45,078,742,718	45,968,709,915	45,771,503,802	47,348,016,425	48,632,895,370
94.65%	95.77%	96.20%	96.59%	96.96%	96.90%	96.95%



(2) 軽自動車税

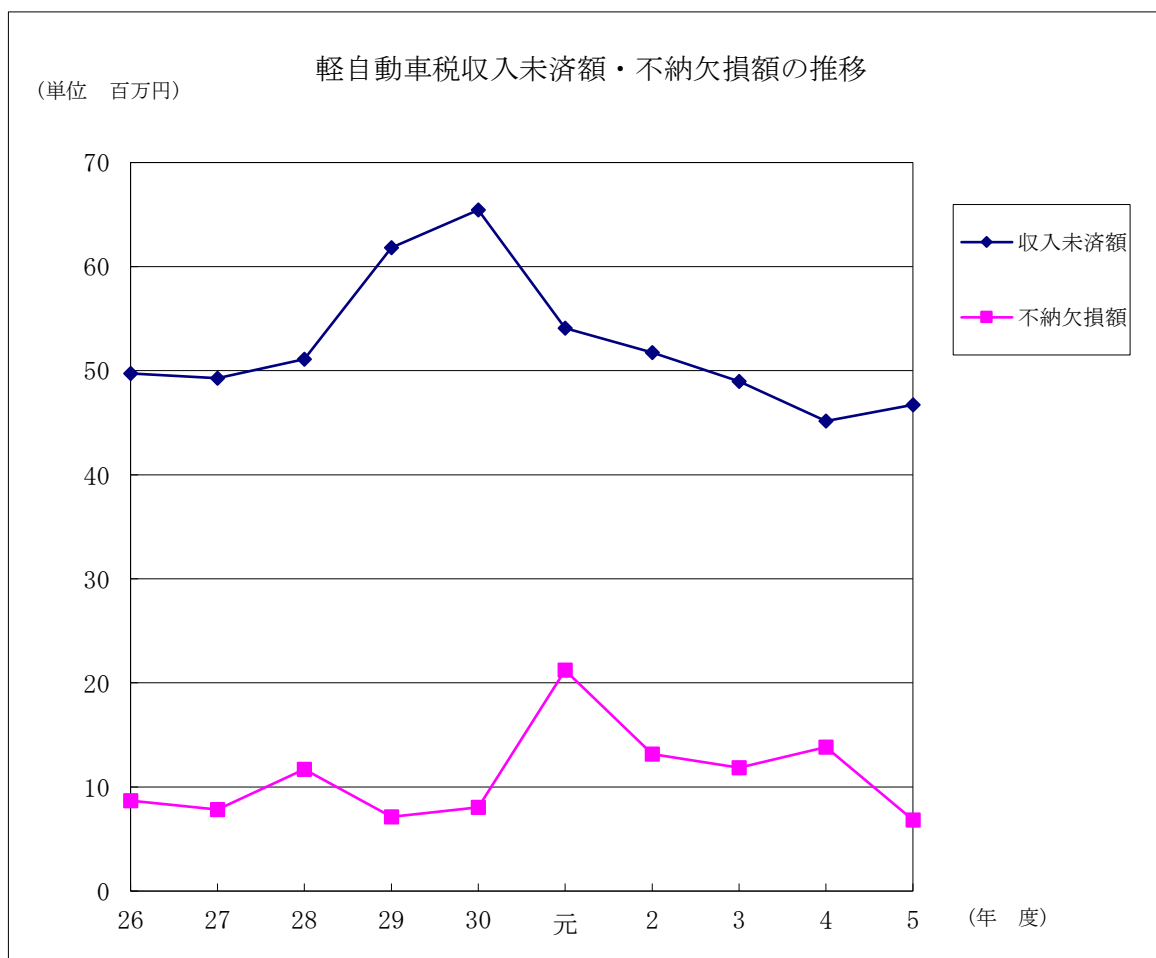
科 目			年		
款	項	目	26	27	28
1 特別区税					
2 軽自動車税					
	2 種別割	収入未済額	49,736,329	49,263,645	51,118,216
		不納欠損額	8,696,453	7,842,200	11,705,939
		計	58,432,782	57,105,845	62,824,155
	(参考)	調 定 額	401,493,787	409,016,929	513,256,901
		決 算 額	343,312,905	352,149,284	450,812,546
		収 納 率	85.51%	86.10%	87.83%

※軽自動車税の時効は地方税法第18条により5年である。



(単位 円)

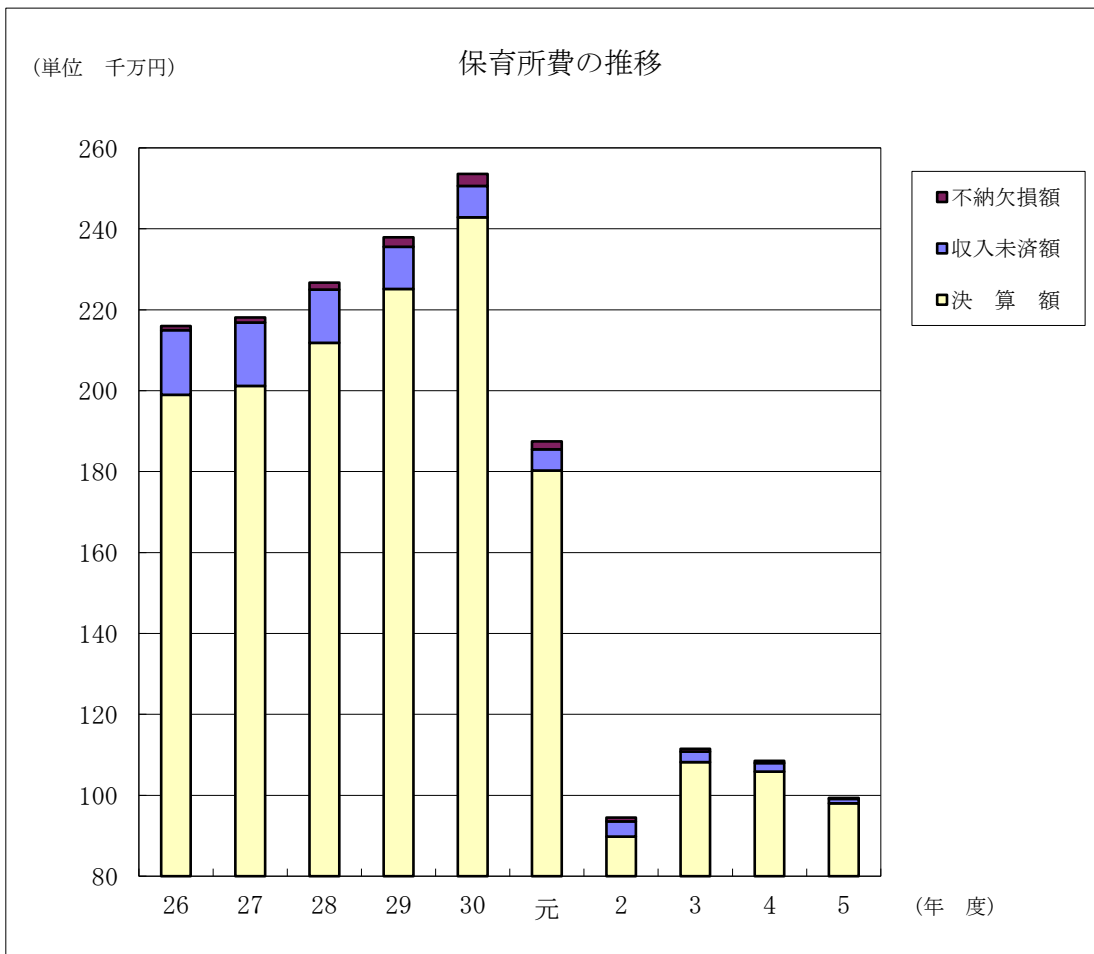
度						
29	30	元	2	3	4	5
61,812,988	65,440,760	54,086,529	51,730,508	48,976,373	45,157,683	46,716,486
7,136,711	8,054,932	21,217,354	13,166,977	11,851,400	13,825,947	6,837,428
68,949,699	73,495,692	75,303,883	64,897,485	60,827,773	58,983,630	53,553,914
529,361,816	551,552,188	567,132,360	567,523,229	577,017,908	593,305,173	603,712,783
460,736,217	478,294,996	492,095,677	502,886,544	516,421,435	534,644,243	550,484,969
87.04%	86.72%	86.77%	88.61%	89.50%	90.11%	91.18%



(3) 保育所費

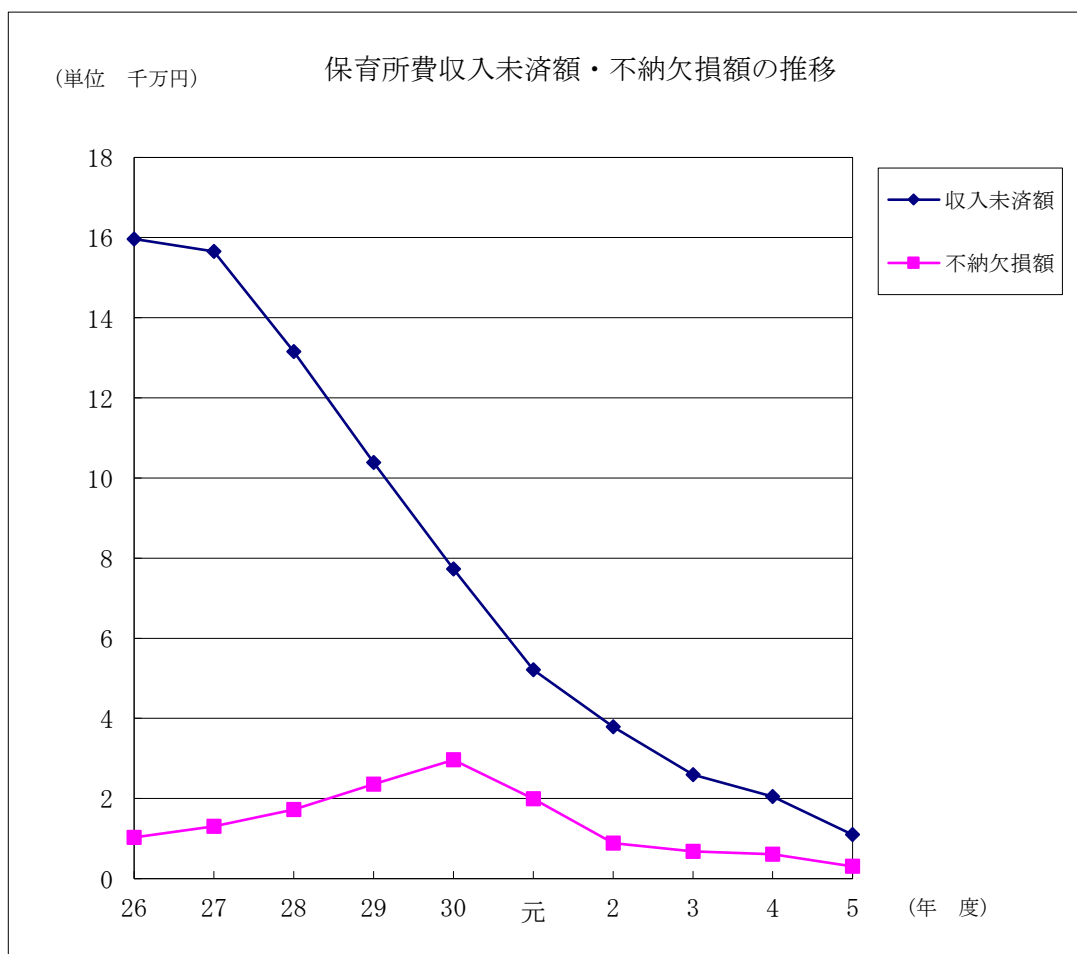
科 目				年		
款	項	目	節	26	27	28
13 分担金及び負担金						
1 負担金						
1 民生費負担金						
2 保育所費						
収入未済額				159,665,420	156,520,670	131,535,100
不納欠損額				10,260,370	13,079,575	17,235,380
計				169,925,790	169,600,245	148,770,480
(参考) 調定額				2,159,615,555	2,180,923,000	2,266,007,120
決算額				1,989,953,665	2,011,484,055	2,118,085,940
収納率				92.14%	92.23%	93.47%

※保育所費の時効は地方自治法第236条により5年である。



(単位 円)

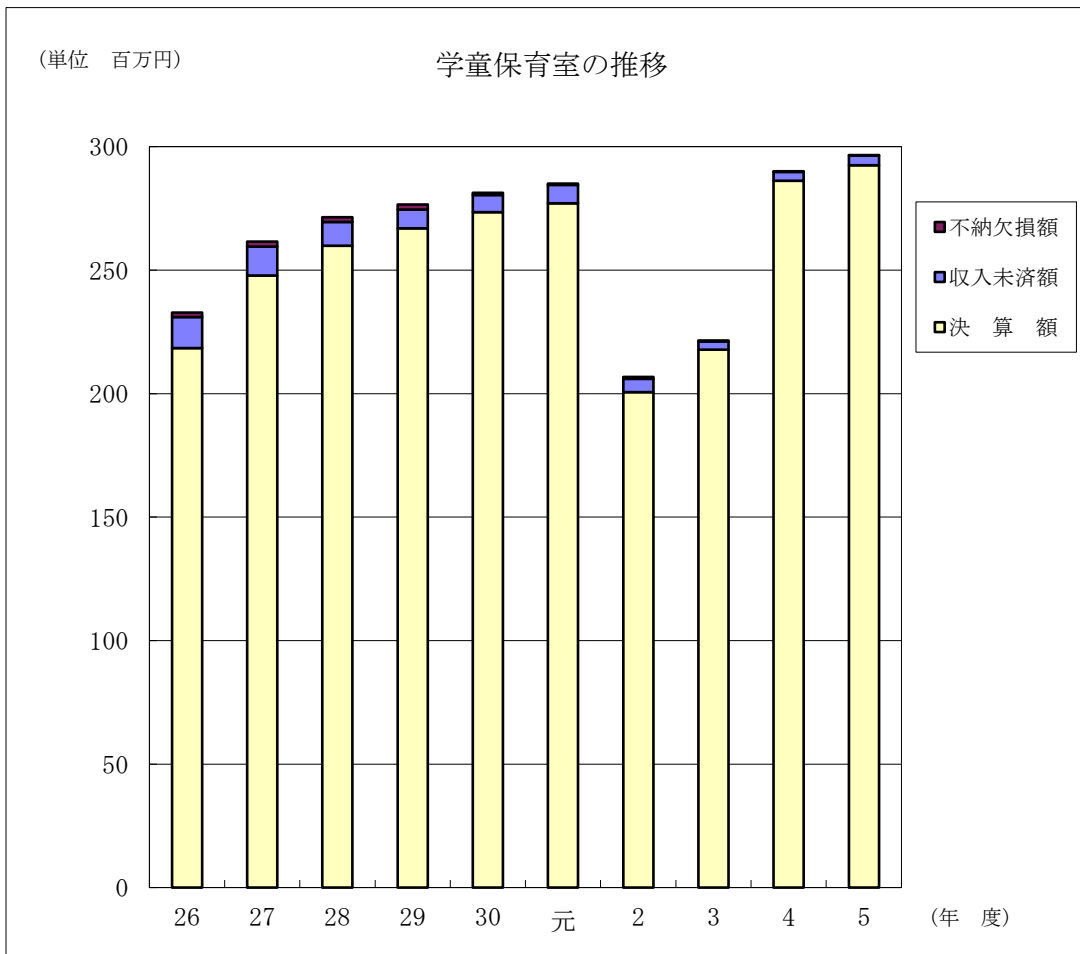
度						
29	30	元	2	3	4	5
103,900,210	77,303,150	52,119,690	37,922,440	25,977,050	20,503,900	10,975,750
23,553,610	29,639,840	19,934,150	8,859,850	6,809,260	6,062,850	3,059,510
127,453,820	106,942,990	72,053,840	46,782,290	32,786,310	26,566,750	14,035,260
2,378,849,680	2,534,850,990	1,874,025,140	943,756,430	1,105,270,680	1,084,909,820	993,196,830
2,251,632,460	2,428,464,540	1,802,552,850	897,755,640	1,081,653,680	1,058,756,610	979,749,220
94.65%	95.80%	96.19%	95.13%	97.86%	97.59%	98.65%



(4) 学童保育室

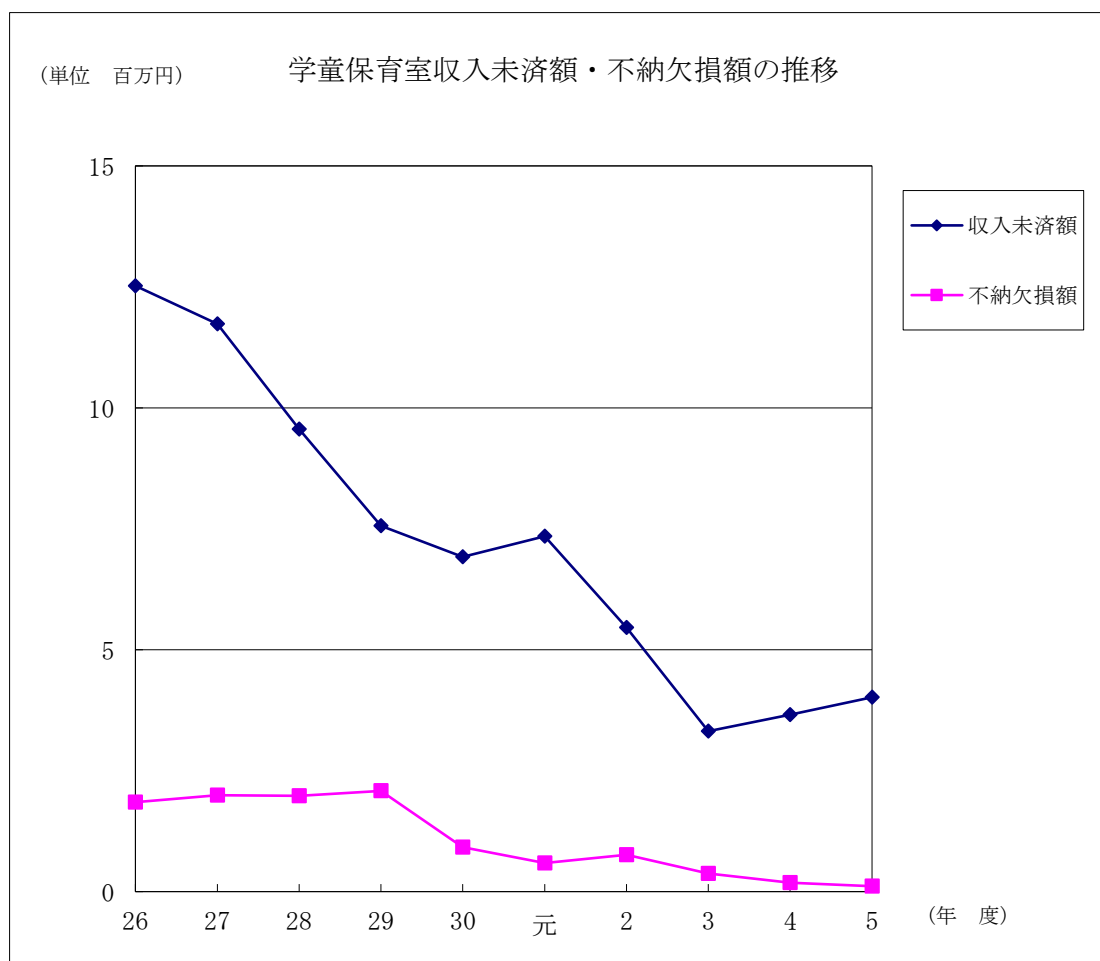
科 目				年		
款	項	目	節	26	27	28
13 分担金及び負担金						
1 負担金						
1 民生費負担金						
4 学童保育室						
				収入未済額	12,521,000	11,732,000
				不納欠損額	1,848,000	1,990,000
				計	14,369,000	13,722,000
				(参考) 調定額	232,784,000	261,472,000
				決算額	218,421,000	259,892,000
				収納率	93.83%	94.77%

※学童保育室（学童保育室保護者負担金）の時効は地方自治法第236条により5年である。



(単位 円)

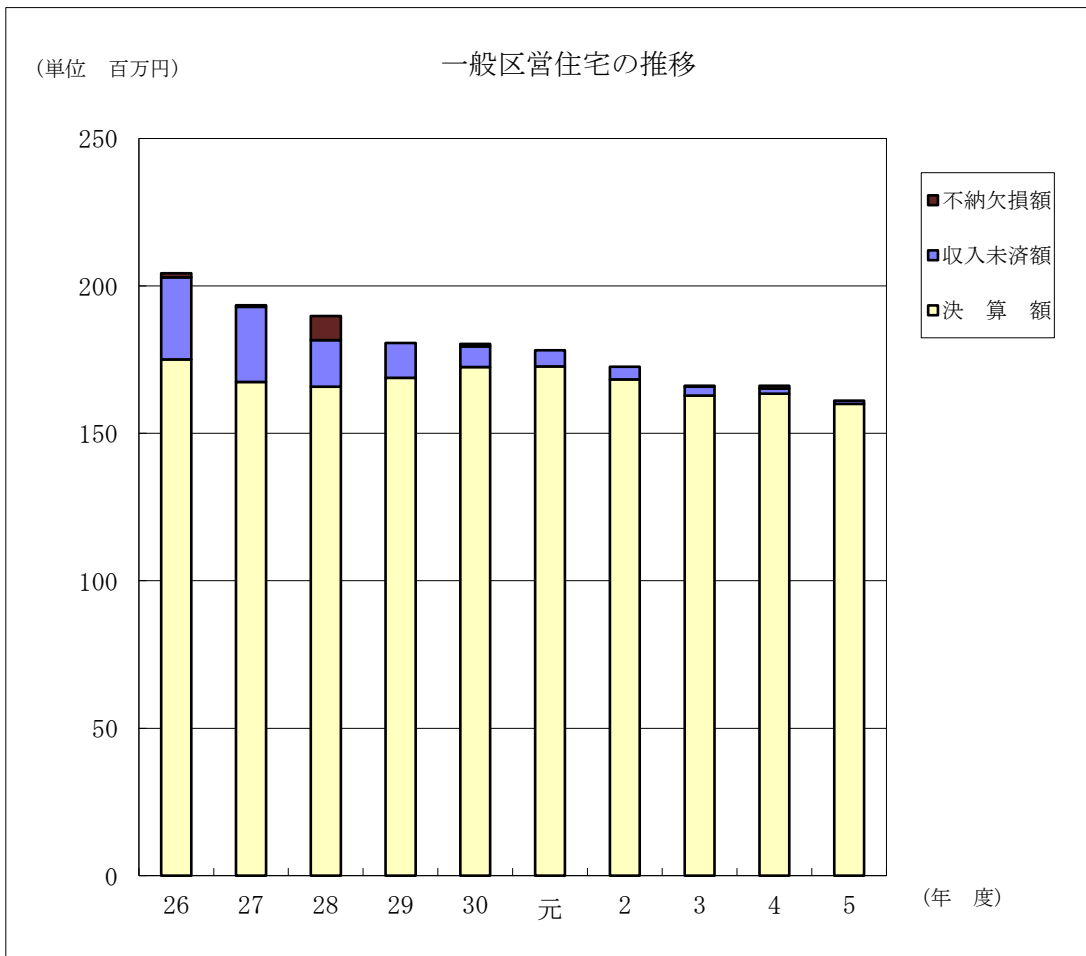
度						
29	30	元	2	3	4	5
7,561,000	6,916,000	7,348,000	5,458,650	3,316,124	3,658,082	4,014,455
2,082,000	919,000	589,000	762,000	373,000	185,000	112,000
9,643,000	7,835,000	7,937,000	6,220,650	3,689,124	3,843,082	4,126,455
276,503,000	281,160,000	284,894,000	205,676,656	212,295,868	289,548,763	296,169,082
266,921,000	273,461,000	277,123,000	200,562,119	217,758,307	286,125,438	292,441,627
96.53%	97.26%	97.27%	97.51%	102.57%	98.82%	98.74%



(5) 一般区営住宅

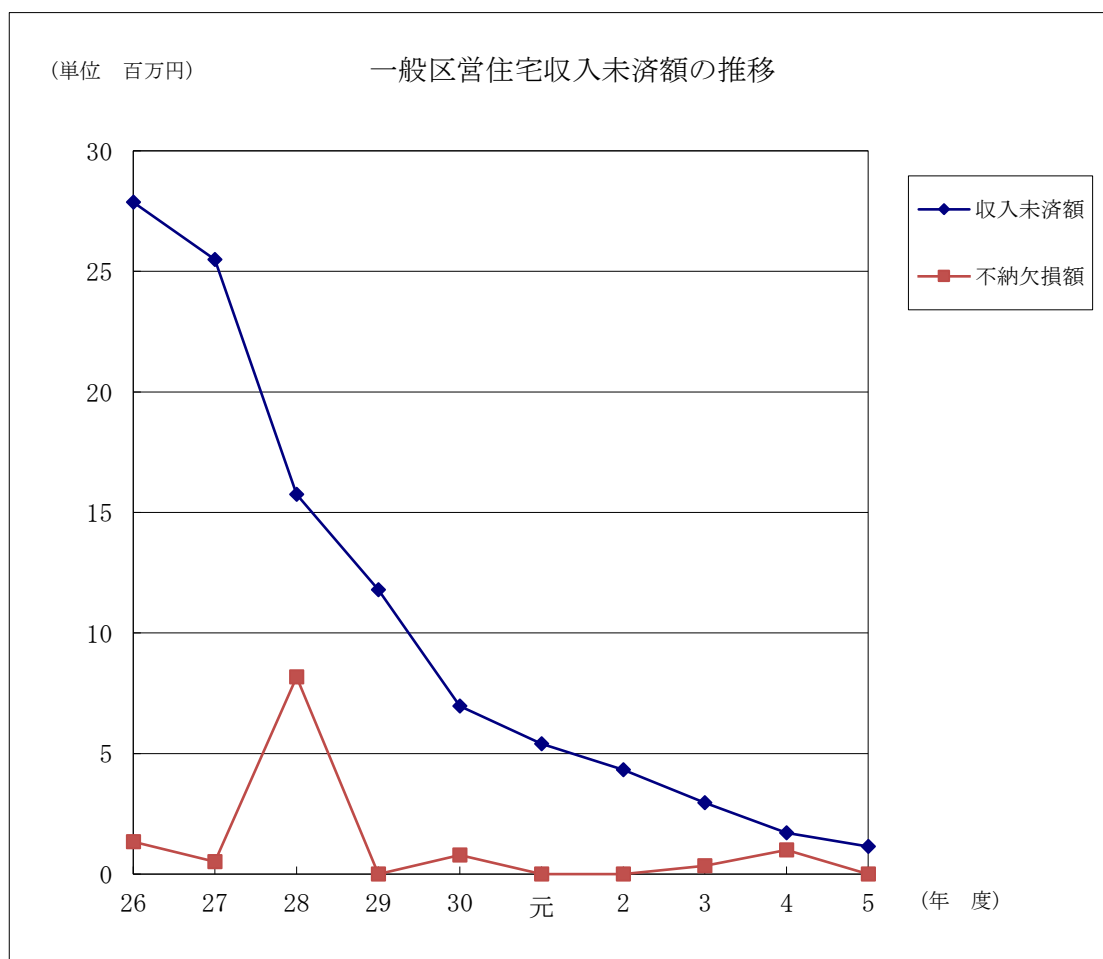
科 目				年			
款	項	目	節	26	27	28	
14 使用料及び手数料							
1 使用料							
5 土木使用料							
4 一般区営住宅							
				収入未済額	27,868,081	25,493,404	15,750,453
				不納欠損額	1,344,800	508,500	8,175,900
				計	29,212,881	26,001,904	23,926,353
				(参考) 調定額	204,272,024	193,466,401	189,771,534
				決算額	175,059,143	167,464,497	165,845,181
				収納率	85.70%	86.56%	87.39%

※一般区営住宅（一般区営住宅使用料）の時効の完成は民法第169条により5年である。



(単位 円)

度						
29	30	元	2	3	4	5
11,787,612	6,964,576	5,408,276	4,321,796	2,965,532	1,715,255	1,145,455
0	792,806	0	0	337,986	1,002,777	0
11,787,612	7,757,382	5,408,276	4,321,796	3,303,518	2,718,032	1,145,455
180,626,533	180,288,862	178,139,886	172,605,256	166,165,196	166,157,292	161,128,035
168,838,921	172,531,480	172,731,610	168,283,460	162,861,678	163,439,260	159,982,580
93.47%	95.70%	96.96%	97.50%	98.01%	98.36%	99.29%



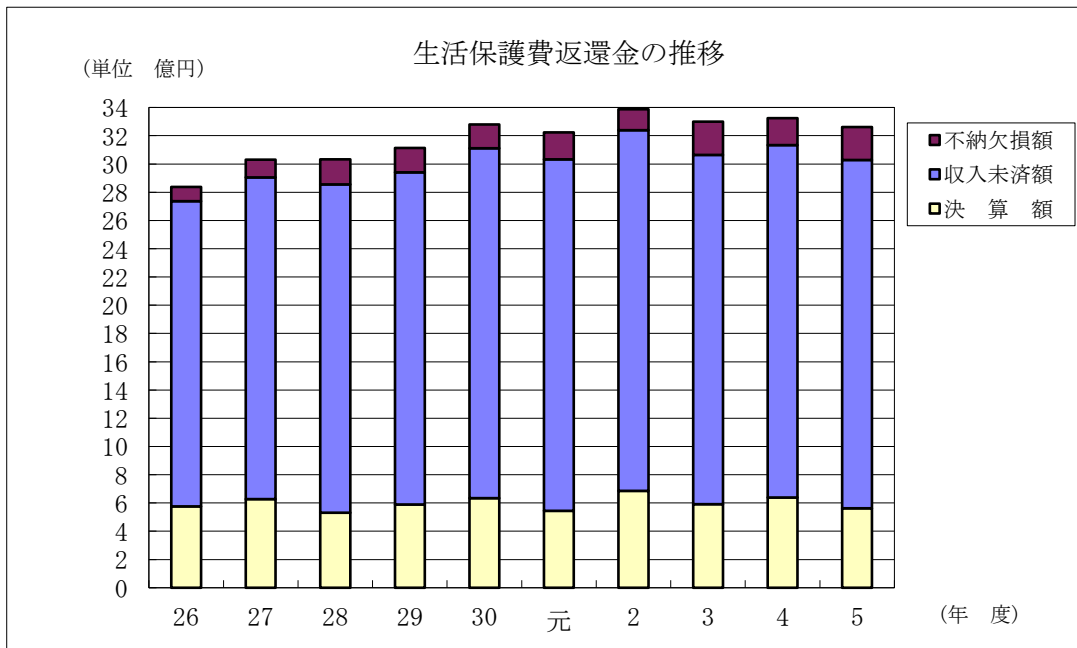
(6) 生活保護費返還金

科 目				年		
款	項	目	節	26	27	28
21 諸収入						
5 雑入						
1 弁償金						
3 生活保護費返還金						
収入未済額				2,160,228,701	2,277,457,811	2,322,556,176
不納欠損額				101,488,769	125,735,860	177,583,998
計				2,261,717,470	2,403,193,671	2,500,140,174
(参考) 調定額				2,838,207,481	3,031,203,002	3,032,106,898
決算額				576,490,011	628,014,331	531,966,724
収納率				20.31%	20.72%	17.54%

※生活保護費返還金の時効は地方自治法第236条により5年である。

(参考) 生活保護費（歳出）の決算額

科 目				年		
款	項	目	事務事業	26	27	28
3 民生費						
3 生活保護費						
2 扶助費						
1 生活保護法による扶助事業 決算額				47,817,422,112	47,065,629,695	47,683,652,783

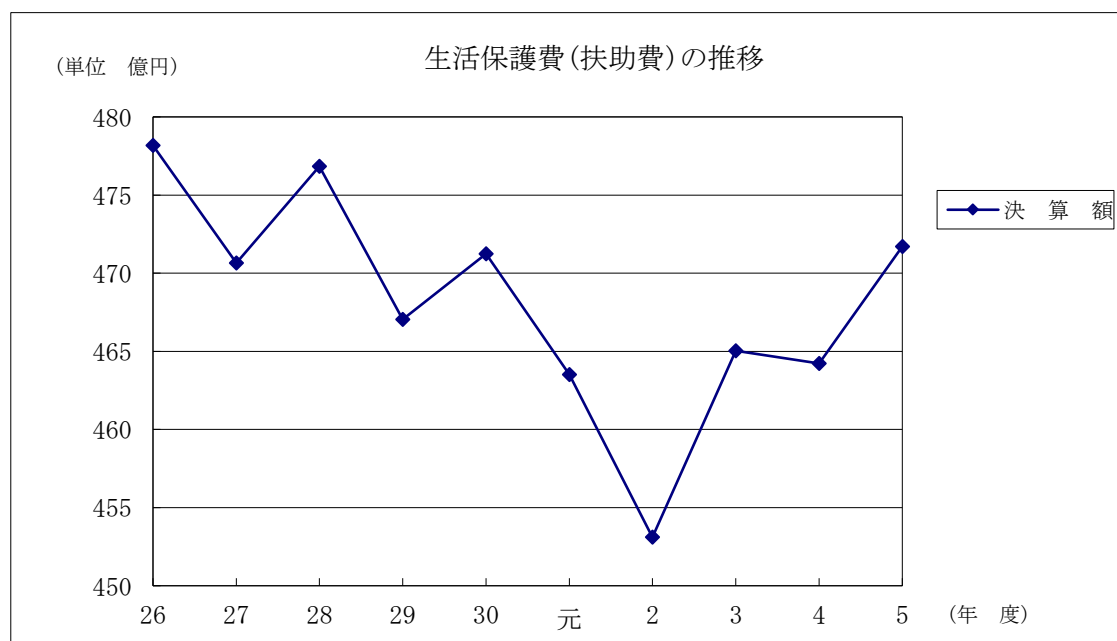


(単位 円)

度						
29	30	元	2	3	4	5
2,350,722,311	2,476,779,696	2,487,479,121	2,553,767,193	2,474,318,404	2,495,057,267	2,465,523,309
173,425,704	168,584,618	191,018,936	148,323,345	235,571,210	189,385,077	234,131,915
2,524,148,015	2,645,364,314	2,678,498,057	2,702,090,538	2,709,889,614	2,684,442,344	2,699,655,224
3,113,554,242	3,279,242,076	3,223,572,281	3,387,989,739	3,300,621,529	3,323,916,809	3,262,249,824
589,406,227	633,879,762	545,074,224	685,899,201	590,747,515	639,484,465	562,594,600
18.93%	19.33%	16.91%	20.25%	17.90%	19.24%	17.25%

(単位 円)

度						
29	30	元	2	3	4	5
46,704,193,702	47,123,928,330	46,350,846,155	45,310,464,553	46,504,466,085	46,422,402,979	47,169,948,405



令和5年度特別区税収入未済額内訳

一般会計

区 分	収 入 未 済 額		内 訳			
	税額(円)	件数	種別	税額 (円)	件数	
特別区民税	1,328,291,289	81,567	執行停止中	5年度中に停止したもの	54,097,626	3,186
				4年度以前に停止したもの	223,878,244	13,862
				計	277,975,870	17,048
			純収入未済額	1,050,315,419	64,519	
軽自動車税	46,716,486	5,376	執行停止中	5年度中に停止したもの	618,300	156
				4年度以前に停止したもの	2,773,082	660
				計	3,391,382	816
			純収入未済額	43,325,104	4,560	
特別区 たばこ税	0	0	執行停止中	5年度中に停止したもの	0	0
				4年度以前に停止したもの	0	0
				計	0	0
			純収入未済額	0	0	
合 計	1,375,007,775	86,943	執行停止中	5年度中に停止したもの	54,715,926	3,342
				4年度以前に停止したもの	226,651,326	14,522
				計	281,367,252	17,864
			純収入未済額	1,093,640,523	69,079	

令和5年度特別区税不納欠損額内訳

一般会計

内訳 区分		地方税法第18条該当のもの	停止中の時効	停止期間満了のもの	地方税法第15条の7第5項該当のもの	合計
		5年時効(30年度以前課税分)	2年度より4年度に停止した30年度以前課税分	2年度に停止した2年度以前課税分	5年度中に即時欠損としたもの	
特別区民税	金額	6,105,541 円	8,219,416 円	19,639,610 円	188,462,291 円	222,426,858 円
	件数	281	675	1,337	9,207	11,500
	人員	116	265	461	3,311	4,153
軽自動車税	金額	1,621,900 円	986,400 円	390,500 円	3,838,628 円	6,837,428 円
	件数	478	262	101	912	1,753
	人員	366	183	81	739	1,369
特別区たばこ税	金額	0 円	0 円	0 円	0 円	0 円
	件数	0	0	0	0	0
	人員	0	0	0	0	0
合計	金額	7,727,441 円	9,205,816 円	20,030,110 円	192,300,919 円	229,264,286 円
	件数	759	937	1,438	10,119	13,253
	人員	482	448	542	4,050	5,522

令和5年度決算事項別明細予算流用(項間・目間)内訳

一般会計

流用元科目			流用先科目		
款	項	目	款	項	目
2	総務費		2	総務費	
	1	総務管理費		1	総務管理費
		8 災害対策費		1	一般管理費
	3	区民費		1	総務管理費
		1 区民総務費		1	一般管理費
				2	徴税費
				1	税務総務費
	4	戸籍及び住民基本台帳費		4	戸籍及び住民基本台帳費
		1 戸籍及び住民基本台帳総務費		1	戸籍及び住民基本台帳総務費
	5	選挙費		4	戸籍及び住民基本台帳費
		4 選挙執行費		3	住民基本台帳費
				5	選挙費
				2	事務局費
3	民生費		3	民生費	
	1	社会福祉費		4	国民年金費
		1 社会福祉総務費		1	年金総務費
	2	児童福祉費		1	社会福祉費
		1 児童福祉総務費		1	社会福祉総務費
	3	生活保護費		1	社会福祉費
		1 生活保護総務費		1	社会福祉総務費

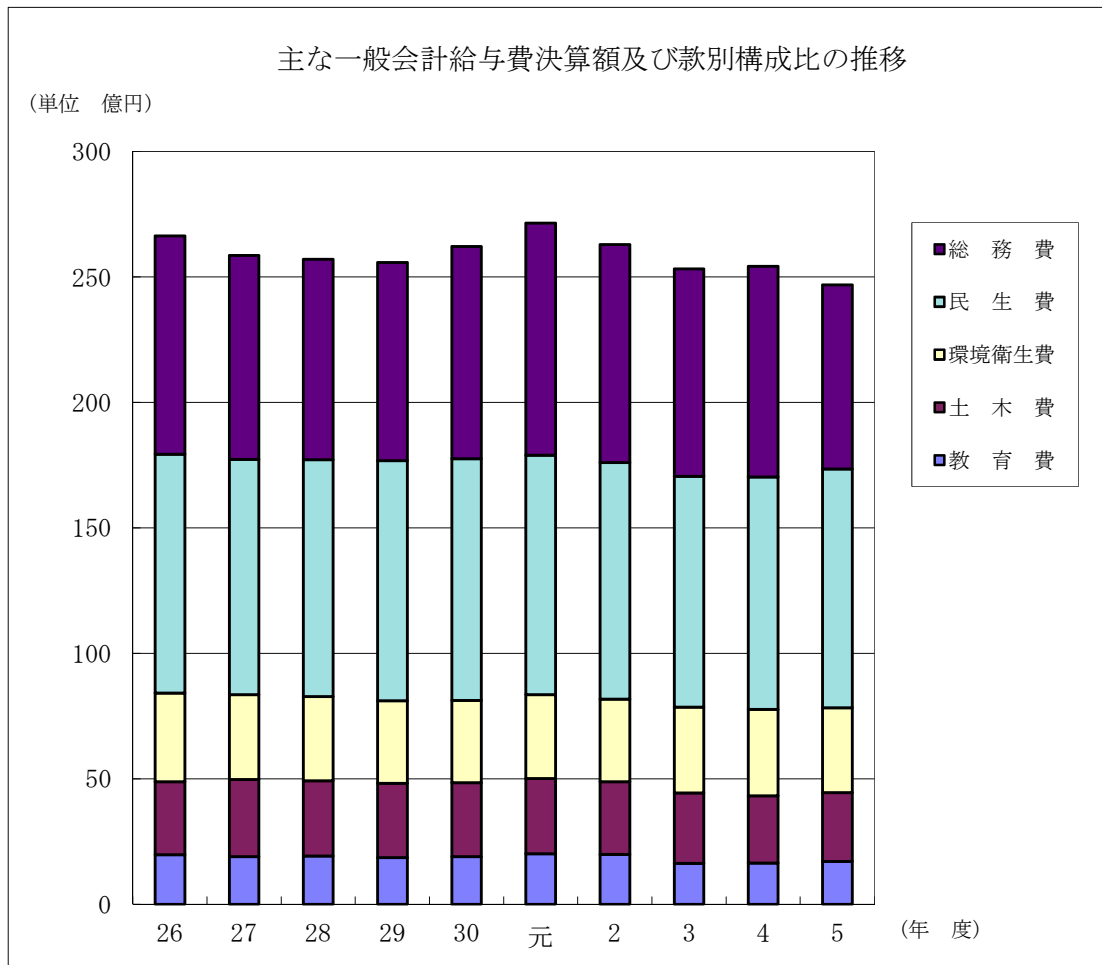
(単位 円)

流 用 額	流 用 内 訳
39,298,000	防犯対策に係る設備の設置及び物品購入補助金の不足
4,950,000	人事異動等に伴う給与費の不足
19,077,000	人事異動等に伴う給与費の不足
32,391,000	人事異動等に伴う給与費の不足
3,802,000	住民票等コンビニ交付委託手数料の不足
1,848,000	応訴のための弁護士費用の不足
9,751,000	人事異動等に伴う給与費の不足
19,800,000	人事異動等に伴う給与費の不足
22,620,000	人事異動等に伴う給与費の不足

給与費決算額の推移（一般会計）

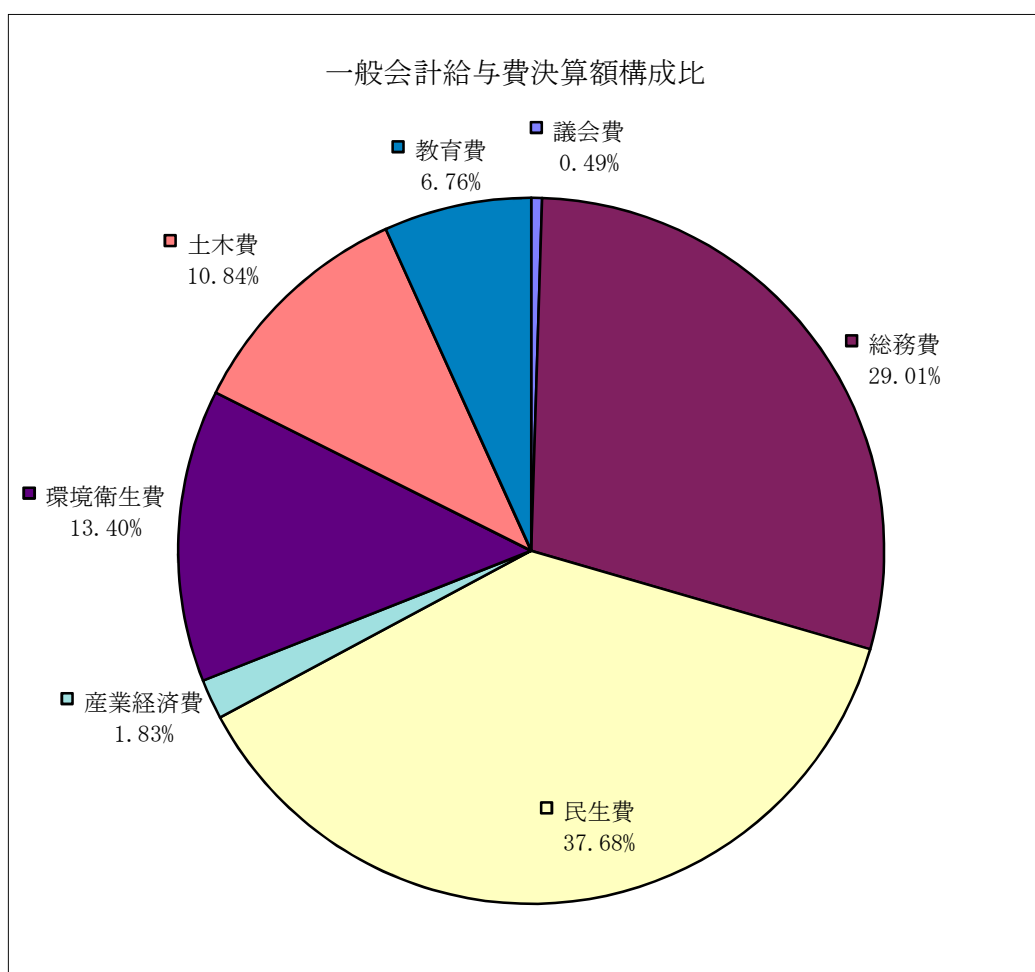
款名	年			
	26	27	28	29
1 議会費	118,396,943	115,913,968	116,539,630	114,964,190
2 総務費	8,710,465,259	8,127,028,596	7,980,743,244	7,890,885,111
3 民生費	9,514,110,238	9,387,847,241	9,443,704,346	9,572,557,784
4 産業経済費	503,119,697	500,250,581	486,236,443	491,135,742
5 環境衛生費	3,538,881,390	3,373,524,202	3,366,141,508	3,291,123,940
6 土木費	2,901,895,922	3,079,499,388	2,996,111,178	2,966,315,526
7 教育費	1,974,732,710	1,893,080,168	1,917,887,359	1,855,610,700
合計	27,261,602,159	26,477,144,144	26,307,363,708	26,182,592,993

※給与費＝給料＋職員手当等（共済費は含まず）



(単位 円)

度	30	元	2	3	4	5
	117,066,403	126,837,446	122,798,982	122,034,420	116,993,860	124,083,463
	8,457,462,277	9,256,116,540	8,691,343,575	8,271,182,327	8,391,488,010	7,329,948,642
	9,629,394,368	9,545,324,769	9,424,534,590	9,203,184,210	9,263,969,698	9,519,933,445
	447,653,207	515,575,973	456,285,647	424,556,125	446,993,107	461,366,908
	3,278,705,538	3,338,248,309	3,295,762,842	3,419,183,312	3,439,345,209	3,384,933,314
	2,955,292,768	3,008,791,923	2,891,307,012	2,800,701,477	2,688,190,229	2,739,855,273
	1,889,877,098	2,004,616,751	1,990,920,002	1,633,758,325	1,636,375,811	1,707,661,238
	26,775,451,659	27,795,511,711	26,872,952,650	25,874,600,196	25,983,355,924	25,267,782,283



国民健康保険特別会計

歳入・歳出決算総括表（国民健康保険特別会計）

款 名		決算額（円）	
		令和4年度	令和5年度
歳入	1 国民健康保険料	15,215,283,737	14,825,469,770
	2 一部負担金	0	0
	3 使用料及び手数料	166,800	148,800
	4 国庫支出金	761,000	3,593,000
	5 都支出金	46,370,843,480	45,404,746,645
	6 繰入金	7,775,680,427	9,295,373,650
	7 繰越金	906,952,330	664,893,627
	8 諸収入	110,542,647	73,113,086
歳入合計		70,380,230,421	70,267,338,578
歳出	1 総務費	1,435,915,064	1,524,004,816
	2 保険給付費	45,519,156,209	44,799,901,945
	3 国民健康保険事業費納付金	21,480,372,950	22,297,358,484
	4 共同事業拠出金	1,083	1,404
	5 保健事業費	496,725,001	475,253,600
	6 諸支出金	783,166,487	755,704,564
	7 予備費	0	0
歳出合計		69,715,336,794	69,852,224,813
歳入歳出差引額		664,893,627	415,113,765
内訳	翌年度へ繰り越すべき財源	0	0
	実質収支額	664,893,627	415,113,765

増 減		構成比 (%)		款 名
増減額 (円)	率 (%)	令和4年度	令和5年度	
-389,813,967	-2.56	21.62	21.10	1 国民健康保険料
0	0.00	0.00	0.00	2 一部負担金
-18,000	-10.79	0.00	0.00	3 使用料及び手数料
2,832,000	372.14	0.00	0.00	4 国庫支出金
-966,096,835	-2.08	65.88	64.62	5 都 支 出 金
1,519,693,223	19.54	11.05	13.23	6 繰 入 金
-242,058,703	-26.69	1.29	0.95	7 繰 越 金
-37,429,561	-33.86	0.16	0.10	8 諸 収 入
-112,891,843	-0.16	100.00	100.00	歳入合計
88,089,752	6.13	2.06	2.18	1 総 務 費
-719,254,264	-1.58	65.29	64.14	2 保 険 給 付 費
816,985,534	3.80	30.81	31.92	3 国民健康保険事業費納付金
321	29.64	0.00	0.00	4 共 同 事 業 拠 出 金
-21,471,401	-4.32	0.71	0.68	5 保 健 事 業 費
-27,461,923	-3.51	1.13	1.08	6 諸 支 出 金
0	0.00	0.00	0.00	7 予 備 費
136,888,019	0.20	100.00	100.00	歳出合計
-249,779,862	-37.57	——	——	歳入歳出差引額
0	0.00	——	——	内 訳 翌年度へ繰り越すべき財源 実質収支額
-249,779,862	-37.57	——	——	

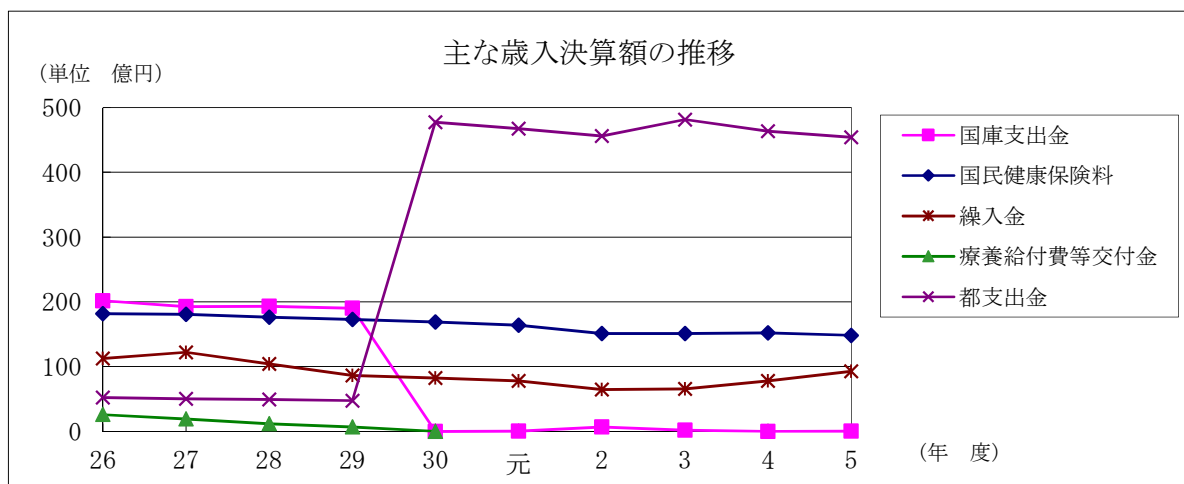
決算額の推移（国民健康保険特別会計）

歳 入

款	年度	決			
		26	27	28	29
1 国民健康保険料		18,166,383,557	18,073,769,784	17,608,154,893	17,302,048,273
2 一部負担金		0	0	0	0
3 使用料及び手数料		100,200	102,000	112,500	123,600
4 国庫支出金		20,155,028,647	19,269,762,581	19,316,427,875	18,992,154,805
5 療養給付費等交付金		2,584,884,584	1,893,166,000	1,159,597,000	685,527,742
6 前期高齢者交付金		15,980,134,096	16,169,989,665	15,629,013,966	15,152,301,853
7 都支出金		5,236,646,123	5,002,940,387	4,905,915,353	4,737,800,573
8 共同事業交付金		9,199,798,331	22,832,880,598	22,786,420,790	21,476,909,358
9 寄付金		5,550,000	—	—	—
10 繰入金		11,248,658,274	12,200,495,090	10,421,052,859	8,627,014,692
11 繰越金		1,822,402,828	1,783,953,015	1,748,594,523	1,950,535,136
12 諸収入		133,711,675	123,726,403	131,131,869	123,609,842
歳入合計		84,533,298,315	97,350,785,523	93,706,421,628	89,048,025,874

歳 出

款	年度	決			
		26	27	28	29
1 総務費		1,170,186,272	1,331,092,964	1,276,051,938	1,276,885,493
2 保険給付費		54,737,752,255	54,436,006,723	52,244,738,723	49,098,171,222
3 国民健康保険事業費納付金		—	—	—	—
4 後期高齢者支援金等		11,335,162,437	11,109,328,107	10,482,539,400	10,068,214,150
5 前期高齢者納付金等		8,770,131	7,410,227	7,477,315	37,548,800
6 老人保健拠出金		397,129	397,129	312,030	198,564
7 介護納付金		4,989,784,155	4,593,687,299	4,173,448,212	3,934,353,639
8 共同事業拠出金		8,895,426,129	22,308,289,581	22,498,930,254	21,551,117,273
9 保健事業費		735,515,626	701,481,685	662,361,386	611,678,025
10 諸支出金		876,351,166	1,114,497,285	410,027,234	735,955,364
11 予備費		0	0	0	0
歳出合計		82,749,345,300	95,602,191,000	91,755,886,492	87,314,122,530



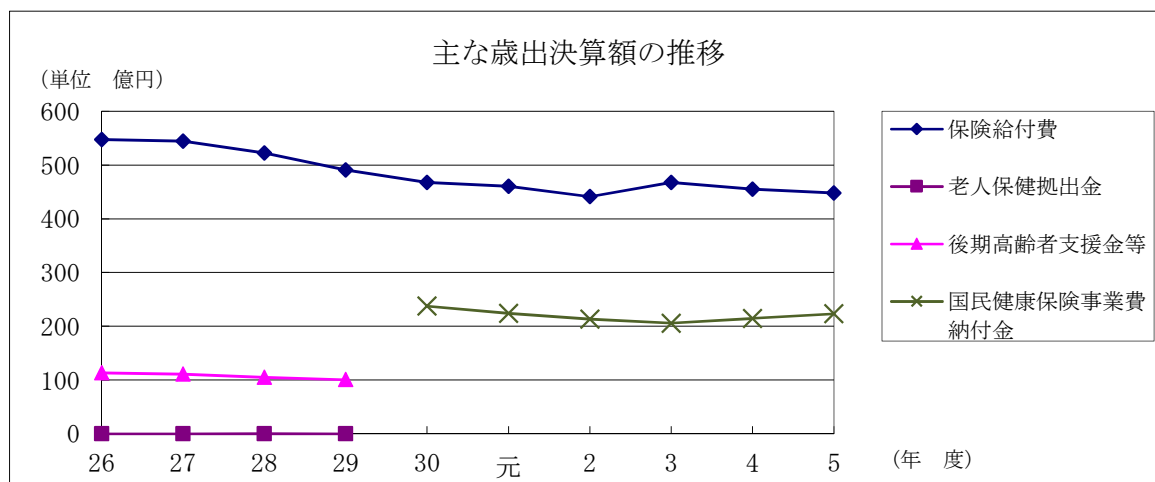
※ 30年度の制度改革に伴い、主に保険給付相当額を都支出金として交付

(単位 円)

算 額					
30	元	2	3	4	5
16,863,613,065	16,407,331,713	15,103,930,934	15,102,562,263	15,215,283,737	14,825,469,770
0	0	0	0	0	0
131,700	148,200	143,400	160,800	166,800	148,800
3,004,000	14,167,000	652,782,000	169,772,000	761,000	3,593,000
0	—	—	—	—	—
—	—	—	—	—	—
47,715,177,608	46,765,865,523	45,584,626,711	48,140,640,167	46,370,843,480	45,404,746,645
—	—	—	—	—	—
—	—	—	—	—	—
8,233,956,260	7,788,292,718	6,449,188,833	6,569,376,633	7,775,680,427	9,295,373,650
1,733,903,344	891,144,396	786,001,318	827,769,713	906,952,330	664,893,627
120,307,695	113,290,627	216,386,820	129,651,161	110,542,647	73,113,086
74,670,093,672	71,980,240,177	68,793,060,016	70,939,932,737	70,380,230,421	70,267,338,578

(単位 円)

算 額					
30	元	2	3	4	5
1,379,004,092	1,466,025,942	1,450,343,837	1,526,134,422	1,435,915,064	1,524,004,816
46,768,929,364	46,067,515,333	44,119,415,271	46,790,748,953	45,519,156,209	44,799,901,945
23,760,500,561	22,388,372,764	21,358,169,190	20,575,407,225	21,480,372,950	22,297,358,484
—	—	—	—	—	—
—	—	—	—	—	—
—	—	—	—	—	—
—	—	—	—	—	—
6,867	7,190	6,270	795	1,083	1,404
628,023,074	557,375,389	512,998,026	520,442,307	496,725,001	475,253,600
1,242,485,318	714,942,241	524,357,709	620,246,705	783,166,487	755,704,564
0	0	0	0	0	0
73,778,949,276	71,194,238,859	67,965,290,303	70,032,980,407	69,715,336,794	69,852,224,813



※ 30年度の制度改革に伴い、後期高齢者支援金等は国民健康保険事業費納付金となった

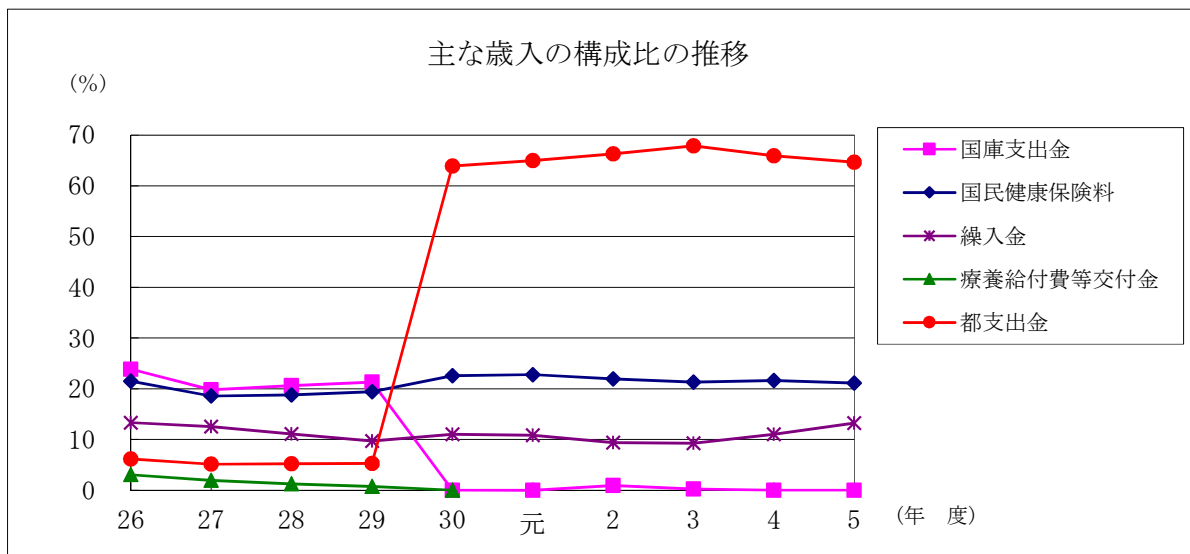
構成比の推移（国民健康保険特別会計）

歳 入

款	年度	構				
		26	27	28	29	30
1 国民健康保険料		21.49	18.57	18.79	19.43	22.59
2 一部負担金		0.00	0.00	0.00	0.00	0.00
3 使用料及び手数料		0.00	0.00	0.00	0.00	0.00
4 国庫支出金		23.84	19.79	20.61	21.33	0.00
5 療養給付費等交付金		3.06	1.95	1.24	0.77	0.00
6 前期高齢者交付金		18.90	16.61	16.68	17.01	—
7 都支出金		6.19	5.14	5.23	5.32	63.90
8 共同事業交付金		10.88	23.45	24.32	24.12	—
9 寄付金		0.01	—	—	—	—
10 繰入金		13.31	12.53	11.12	9.69	11.03
11 繰越金		2.16	1.83	1.87	2.19	2.32
12 諸収入		0.16	0.13	0.14	0.14	0.16
歳入合計		100.00	100.00	100.00	100.00	100.00

歳 出

款	年度	構				
		26	27	28	29	30
1 総務費		1.41	1.39	1.39	1.46	1.87
2 保険給付費		66.15	56.94	56.94	56.23	63.39
3 国民健康保険事業費納付金		—	—	—	—	32.21
4 後期高齢者支援金等		13.70	11.62	11.42	11.53	—
5 前期高齢者納付金等		0.01	0.01	0.01	0.05	—
6 老人保健拠出金		0.00	0.00	0.00	0.00	—
7 介護納付金		6.03	4.81	4.55	4.51	—
8 共同事業拠出金		10.75	23.33	24.52	24.68	0.00
9 保健事業費		0.89	0.73	0.72	0.70	0.85
10 諸支出金		1.06	1.17	0.45	0.84	1.68
11 予備費		0.00	0.00	0.00	0.00	0.00
歳出合計		100.00	100.00	100.00	100.00	100.00

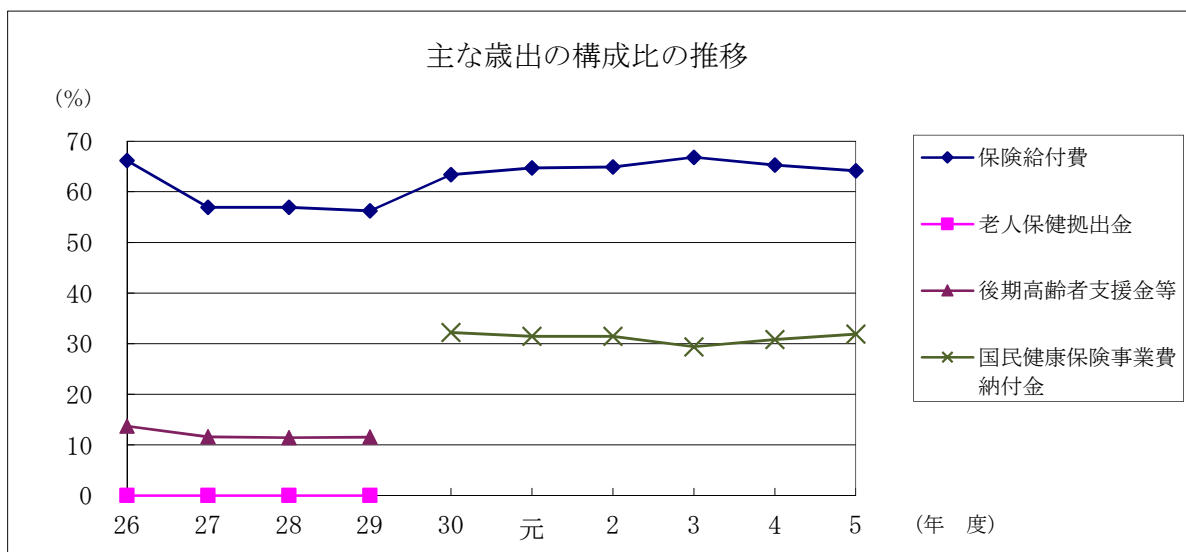


(単位 %)

成 比					款
元	2	3	4	5	
22.79	21.96	21.29	21.62	21.10	1 国民健康保険料
0.00	0.00	0.00	0.00	0.00	2 一部負担金
0.00	0.00	0.00	0.00	0.00	3 使用料及び手数料
0.02	0.95	0.24	0.00	0.00	4 国庫支出金
—	—	—	—	—	5 療養給付費等交付金
—	—	—	—	—	6 前期高齢者交付金
64.97	66.26	67.86	65.88	64.62	7 都 支 出 金
—	—	—	—	—	8 共 同 事 業 交 付 金
—	—	—	—	—	9 寄 付 金
10.82	9.38	9.26	11.05	13.23	10 繰 入 金
1.24	1.14	1.17	1.29	0.95	11 繰 越 金
0.16	0.31	0.18	0.16	0.10	12 諸 収 入
100.00	100.00	100.00	100.00	100.00	歳 入 合 計

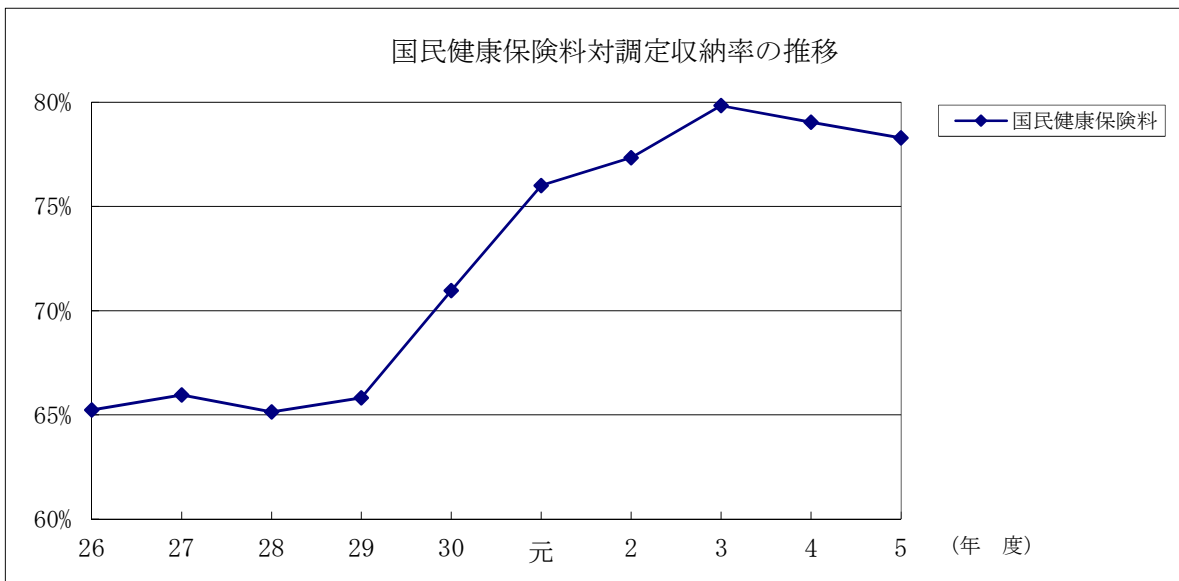
(単位 %)

成 比					款
元	2	3	4	5	
2.06	2.13	2.18	2.06	2.18	1 総 務 費
64.71	64.91	66.81	65.29	64.14	2 保 險 給 付 費
31.45	31.43	29.38	30.81	31.92	3 国民健康保険事業費納付金
—	—	—	—	—	4 後期高齢者支援金等
—	—	—	—	—	5 前期高齢者納付金等
—	—	—	—	—	6 老人保健拠出金
—	—	—	—	—	7 介護納付金
0.00	0.00	0.00	0.00	0.00	8 共 同 事 業 拠 出 金
0.78	0.76	0.74	0.71	0.68	9 保 健 事 業 費
1.00	0.77	0.89	1.13	1.08	10 諸 支 出 金
0.00	0.00	0.00	0.00	0.00	11 予 備 費
100.00	100.00	100.00	100.00	100.00	歳 出 合 計



主な対調定収納率の推移（国民健康保険特別会計）

科 目				収 納			
款	項	目	節	26	27	28	29
1 国民健康保険料							
1 国民健康保険料				65.24%	65.96%	65.14%	65.81%
1 一般被保険者国民健康保険料				64.88%	65.67%	64.98%	65.79%
1 医療給付費分現年分				81.34%	82.41%	83.23%	84.97%
2 医療給付費分滞納繰越分				20.88%	23.87%	19.08%	16.55%
3 介護納付金分現年分				78.01%	78.88%	80.00%	81.77%
4 介護納付金分滞納繰越分				20.03%	22.24%	18.17%	15.50%
5 後期高齢者支援金分現年分				80.54%	81.87%	82.79%	84.27%
6 後期高齢者支援金分滞納繰越分				20.66%	22.93%	18.57%	15.93%
2 退職被保険者等国民健康保険料				76.00%	77.21%	74.26%	68.21%
1 医療給付費分現年分				87.89%	91.27%	92.84%	92.85%
2 医療給付費分滞納繰越分				27.74%	29.70%	23.25%	16.44%
3 介護納付金分現年分				87.37%	91.10%	92.89%	93.19%
4 介護納付金分滞納繰越分				28.23%	29.82%	23.10%	16.07%
5 後期高齢者支援金分現年分				87.80%	91.24%	92.90%	93.11%
6 後期高齢者支援金分滞納繰越分				28.34%	29.66%	23.18%	16.00%

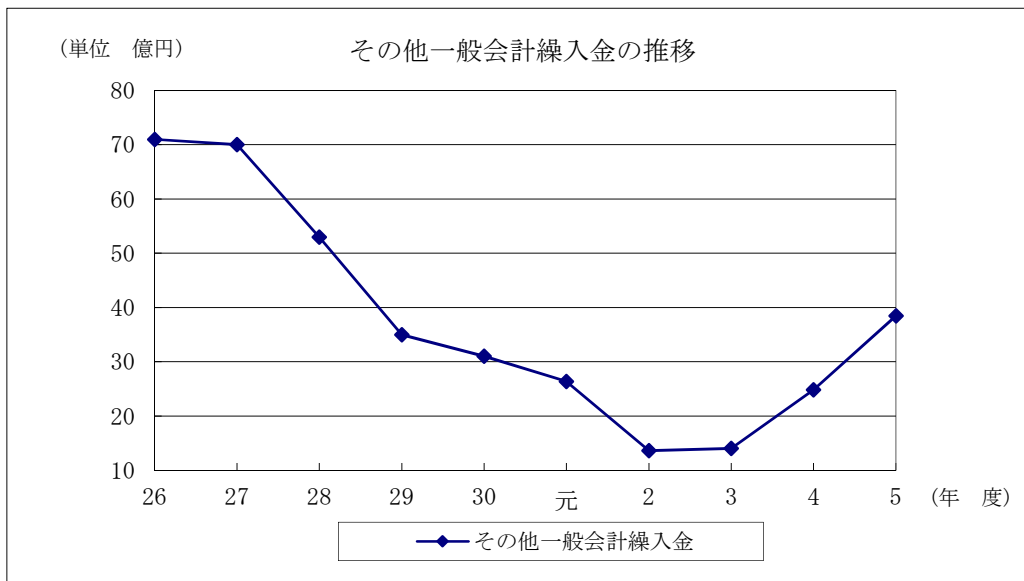


繰入金の推移（国民健康保険特別会計）

科 目				決 算			
款	項	目	節	26	27	28	29
6 繰入金							
1 他会計繰入金							
1 一般会計繰入金				11,248,658,274	12,200,495,090	10,421,052,859	8,627,014,692
1 保険基盤安定繰入金				2,629,407,153	3,521,784,290	3,535,897,079	3,591,636,736
2 その他一般会計繰入金				7,100,000,000	7,000,000,000	5,300,000,000	3,500,000,000
3 出産育児一時金等繰入金				287,560,000	265,720,000	245,840,000	192,360,000
4 職員給与費等繰入金				1,231,691,121	1,412,990,800	1,339,315,780	1,343,017,956
5 未就学児均等割保険料繰入金				—	—	—	—
6 産前産後保険料繰入金				—	—	—	—

率					
30	元	2	3	4	5
70.96%	75.99%	77.33%	79.83%	79.04%	78.28%
70.97%	76.02%	77.34%	79.83%	79.05%	78.29%
86.11%	87.46%	89.28%	89.73%	89.07%	89.10%
19.11%	25.57%	18.44%	20.68%	22.31%	24.12%
83.48%	85.94%	88.49%	88.48%	87.68%	87.85%
18.23%	23.15%	15.09%	20.56%	22.07%	23.83%
85.48%	87.60%	89.76%	89.82%	88.93%	88.72%
18.61%	24.45%	15.51%	20.60%	22.55%	23.88%
68.52%	47.91%	10.31%	25.04%	0.00%	0.00%
95.29%	96.70%	0.00%	100.00%	0.00%	0.00%
18.87%	14.93%	10.41%	16.28%	0.00%	0.00%
95.70%	96.56%	0.00%	100.00%	0.00%	0.00%
19.19%	14.22%	10.31%	12.65%	0.00%	0.00%
95.35%	96.69%	0.00%	100.00%	0.00%	0.00%
18.82%	14.68%	10.00%	14.00%	0.00%	0.00%

※4年度及び5年度においては、退職被保険者数は0人であった



(単位 円)

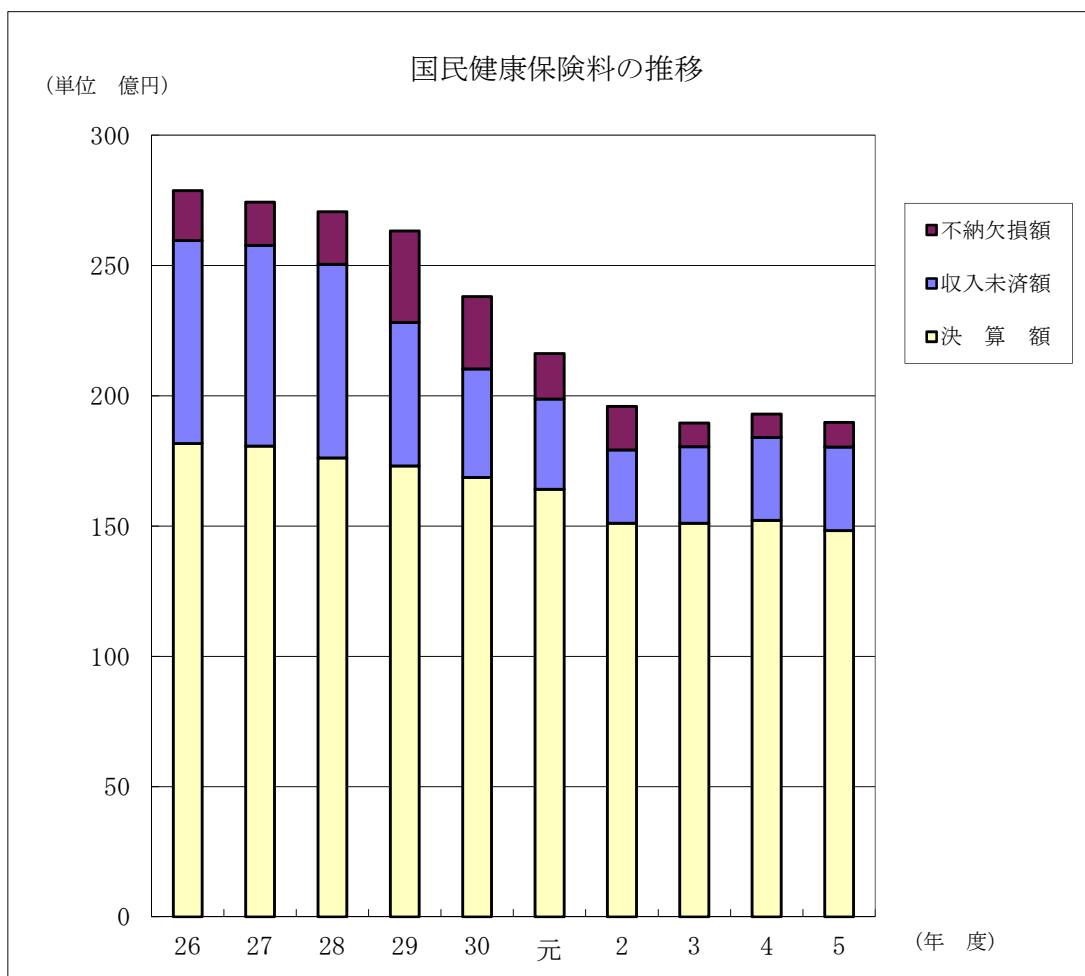
額					
30	元	2	3	4	5
8,233,956,260	7,788,292,718	6,449,188,833	6,569,376,633	7,775,680,427	9,295,373,650
3,589,557,093	3,548,743,460	3,491,021,732	3,531,792,703	3,655,711,800	3,714,892,977
3,100,000,000	2,636,555,000	1,360,723,000	1,404,021,000	2,479,475,000	3,846,619,000
189,000,000	173,600,000	150,080,000	135,568,000	123,409,658	126,240,000
1,355,399,167	1,429,394,258	1,447,364,101	1,497,994,930	1,450,570,664	1,540,044,022
—	—	—	—	66,513,305	64,680,934
—	—	—	—	—	2,896,717

主な収入未済額・不納欠損額の推移（国民健康保険特別会計）

(1) 国民健康保険料

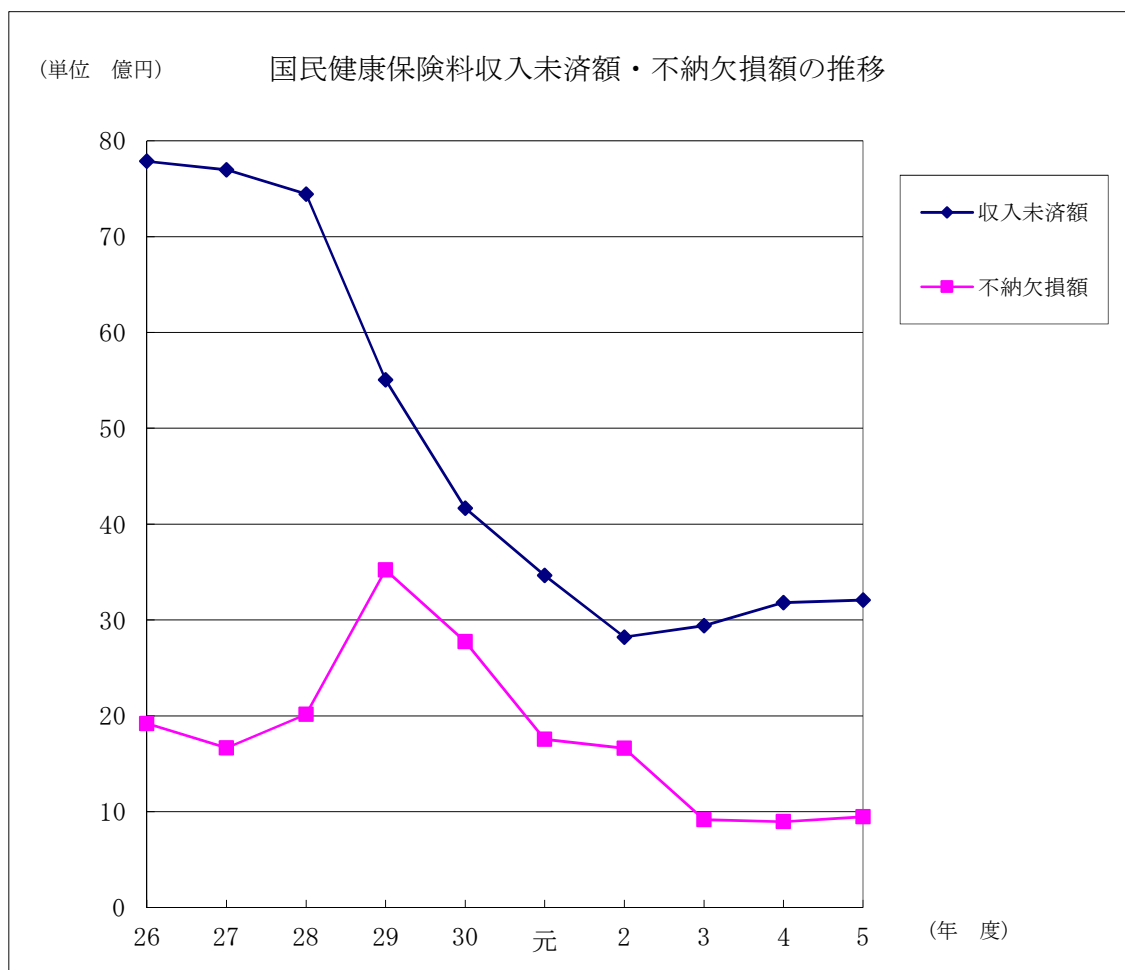
科 目		年			
款	項	26	27	28	
1	国民健康保険料				
	1 国民健康保険料				
		収入未済額	7,785,547,785	7,695,940,190	7,444,427,244
		不納欠損額	1,919,518,280	1,664,710,927	2,014,754,094
		計	9,705,066,065	9,360,651,117	9,459,181,338
	(参考)	調 定 額	27,846,903,305	27,402,904,629	27,031,151,259
		決 算 額	18,166,383,557	18,073,769,784	17,608,154,893
		収 納 率	65.24%	65.96%	65.14%

※国民健康保険料の時効は国民健康保険法第110条により2年である。



(単位 円)

度						
29	30	元	2	3	4	5
5,505,706,660	4,167,494,483	3,464,114,763	2,821,950,094	2,939,175,095	3,180,602,409	3,206,182,849
3,521,931,069	2,773,091,673	1,753,843,833	1,662,898,248	915,996,282	895,532,913	946,202,428
9,027,637,729	6,940,586,156	5,217,958,596	4,484,848,342	3,855,171,377	4,076,135,322	4,152,385,277
26,289,902,997	23,763,679,601	21,590,967,496	19,531,258,644	18,918,572,132	19,249,531,130	18,938,152,406
17,302,048,273	16,863,613,065	16,407,331,713	15,103,930,934	15,102,562,263	15,215,283,737	14,825,469,770
65.81%	70.96%	75.99%	77.33%	79.83%	79.04%	78.28%



令和5年度決算事項別明細予算流用(項間・目間)内訳

国民健康保険特別会計

流 用 元 科 目			流 用 先 科 目		
款	項	目	款	項	目
2	保険給付費		2	保険給付費	
	1 療養諸費			7 傷病手当金	
	1 一般被保険者療養給付費			1 傷病手当金	

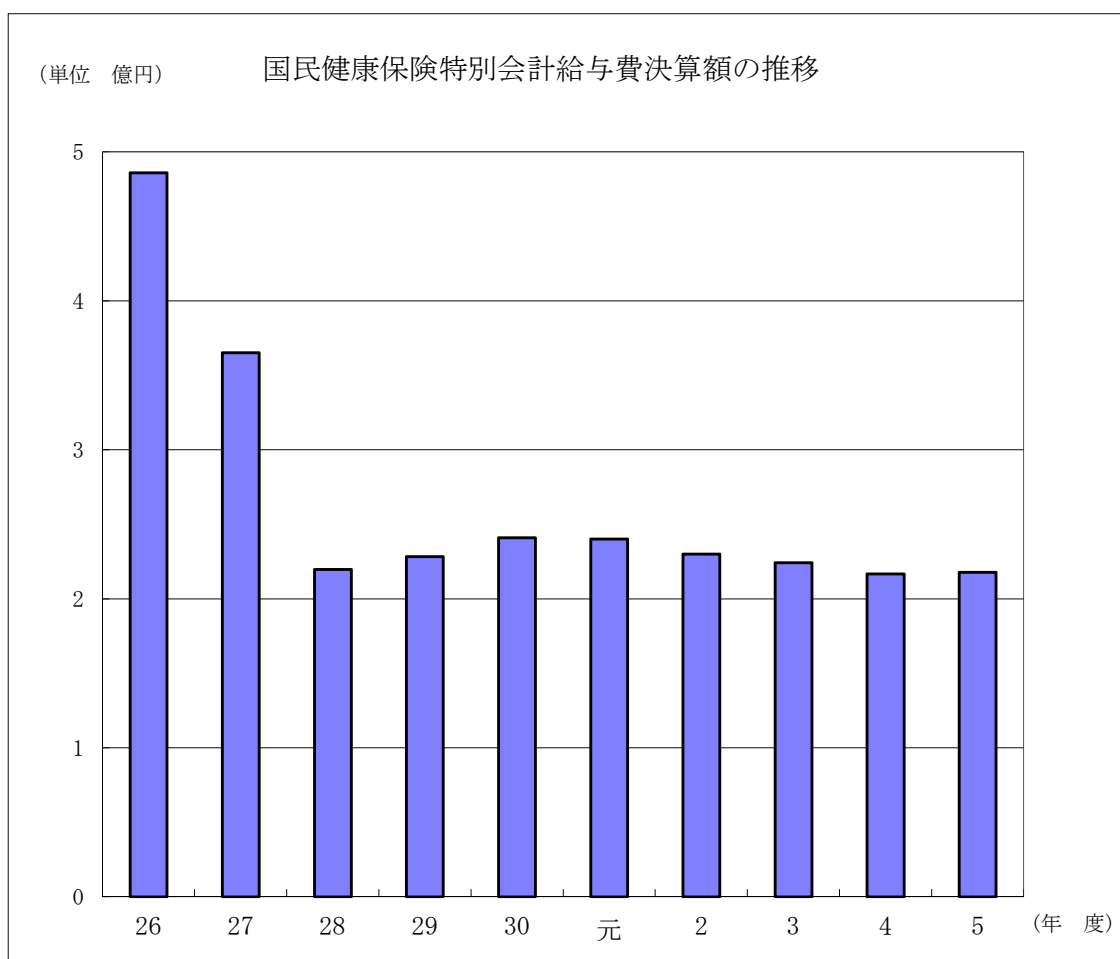
(単位 円)

流 用 額	流 用 内 訳
3,386,000	傷病手当金の不足

給与費決算額の推移（国民健康保険特別会計）

款名	年			
	26	27	28	29
1 総務費	485,892,669	365,278,683	219,649,687	228,394,059
合計	485,892,669	365,278,683	219,649,687	228,394,059

※給与費＝給料＋職員手当等（共済費は含まず）



(単位 円)

度					
30	元	2	3	4	5
241,045,973	240,169,553	230,143,681	224,231,123	216,723,387	217,876,194
241,045,973	240,169,553	230,143,681	224,231,123	216,723,387	217,876,194

介護保険特別会計

歳入・歳出決算総括表（介護保険特別会計）

款 名		決算額（円）	
		令和4年度	令和5年度
歳 入	1 介護保険料	12,179,220,867	12,128,008,908
	2 使用料及び手数料	300	0
	3 国庫支出金	15,083,303,527	15,650,541,306
	4 都支出金	8,661,449,032	9,099,950,406
	5 支払基金交付金	15,740,046,046	16,427,998,459
	6 財産収入	3,671,347	3,755,337
	7 繰入金	11,627,679,000	12,245,734,000
	8 繰越金	1,706,115,430	2,614,189,647
	9 諸収入	40,605,181	48,420,963
歳入合計		65,042,090,730	68,218,599,026
歳 出	1 総務費	1,168,317,098	1,367,374,475
	2 保険給付費	57,206,641,233	59,801,259,338
	3 基金積立金	635,732,347	1,222,163,337
	4 地域支援事業費	2,432,642,263	2,521,369,463
	5 諸支出金	984,568,142	1,404,710,644
歳出合計		62,427,901,083	66,316,877,257
歳入歳出差引額		2,614,189,647	1,901,721,769
内 訳	翌年度へ繰り越すべき財源	0	0
	実質収支額	2,614,189,647	1,901,721,769

増 減		構成比 (%)		款 名	
増減額 (円)	率 (%)	令和4年度	令和5年度		
-51,211,959	-0.42	18.72	17.78	1	介護保険料
-300	-100.00	0.00	0.00	2	使用料及び手数料
567,237,779	3.76	23.19	22.94	3	国庫支出金
438,501,374	5.06	13.32	13.34	4	都 支 出 金
687,952,413	4.37	24.20	24.08	5	支 払 基 金 交 付 金
83,990	2.29	0.01	0.01	6	財 産 収 入
618,055,000	5.32	17.88	17.95	7	繰 入 金
908,074,217	53.22	2.62	3.83	8	繰 越 金
7,815,782	19.25	0.06	0.07	9	諸 収 入
3,176,508,296	4.88	100.00	100.00	歳 入 合 計	
199,057,377	17.04	1.87	2.06	1	総 務 費
2,594,618,105	4.54	91.63	90.18	2	保 険 給 付 費
586,430,990	92.24	1.02	1.84	3	基 金 積 立 金
88,727,200	3.65	3.90	3.80	4	地 域 支 援 事 業 費
420,142,502	42.67	1.58	2.12	5	諸 支 出 金
3,888,976,174	6.23	100.00	100.00	歳 出 合 計	
-712,467,878	-27.25	—	—	歳入歳出差引額	
0	0.00	—	—	内 訳	翌年度へ繰り越すべき財源
-712,467,878	-27.25	—	—		実質収支額

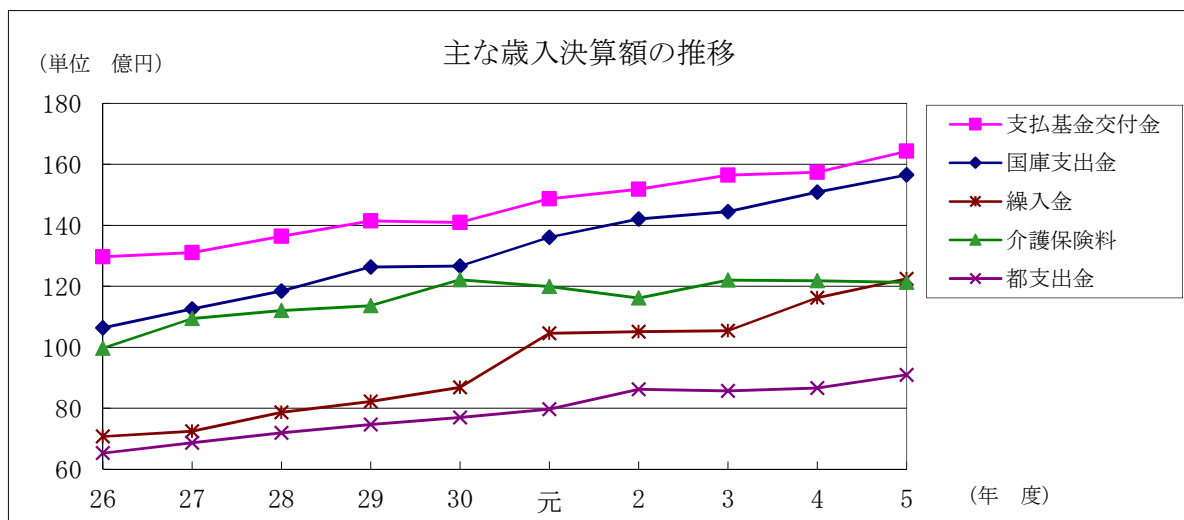
決算額の推移（介護保険特別会計）

歳入

款	年度	決			
		26	27	28	29
1 介護保険料		9,967,018,675	10,944,177,350	11,206,132,519	11,363,464,045
2 使用料及び手数料		900	0	300	300
3 国庫支出金		10,636,462,808	11,254,356,429	11,844,286,253	12,627,963,584
4 都支出金		6,530,112,397	6,866,001,989	7,196,176,135	7,466,463,633
5 支払基金交付金		12,967,507,000	13,098,667,422	13,637,655,591	14,147,704,857
6 財産収入		1,606,476	2,138,649	4,447,826	4,343,558
7 繰入金		7,075,027,000	7,251,426,000	7,870,245,000	8,224,525,000
8 繰越金		912,223,660	801,915,075	595,213,993	1,418,205,800
9 諸収入		8,735,379	21,313,127	18,235,663	43,912,497
歳入合計		48,098,694,295	50,239,996,041	52,372,393,280	55,296,583,274

歳出

款	年度	決			
		26	27	28	29
1 総務費		962,105,400	1,013,712,480	1,038,211,436	1,114,576,525
2 保険給付費		44,527,402,624	46,522,934,244	48,115,216,366	49,332,801,909
3 基金積立金		458,711,656	895,486,649	433,958,610	867,838,011
4 地域支援事業費		871,242,630	1,008,657,037	1,131,380,594	2,136,115,095
5 諸支出金		477,316,910	203,991,638	235,420,474	600,415,440
歳出合計		47,296,779,220	49,644,782,048	50,954,187,480	54,051,746,980

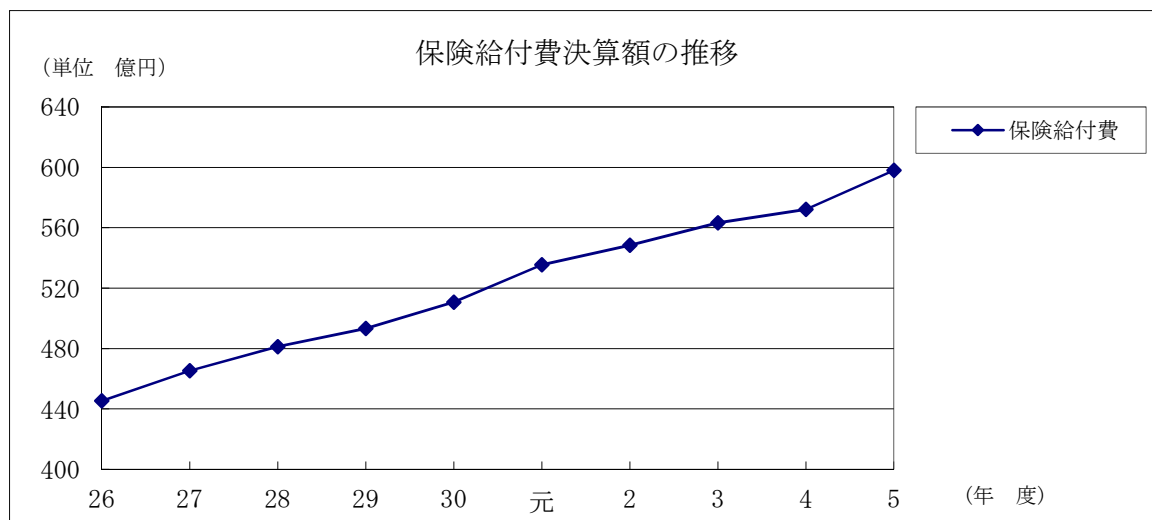


(単位 円)

算 額					
30	元	2	3	4	5
12,212,239,558	11,993,494,024	11,617,238,814	12,200,390,652	12,179,220,867	12,128,008,908
900	0	1,200	600	300	0
12,664,102,243	13,609,530,979	14,204,372,523	14,442,445,843	15,083,303,527	15,650,541,306
7,694,218,409	7,975,400,640	8,625,953,073	8,574,081,226	8,661,449,032	9,099,950,406
14,092,780,700	14,866,788,527	15,179,142,598	15,643,863,217	15,740,046,046	16,427,998,459
4,876,877	4,348,296	3,466,931	3,332,264	3,671,347	3,755,337
8,683,555,000	10,453,941,000	10,507,451,000	10,547,001,000	11,627,679,000	12,245,734,000
1,244,836,294	890,004,137	1,754,225,229	1,803,266,838	1,706,115,430	2,614,189,647
90,877,107	68,029,591	94,282,209	29,905,391	40,605,181	48,420,963
56,687,487,088	59,861,537,194	61,986,133,577	63,244,287,031	65,042,090,730	68,218,599,026

(単位 円)

算 額					
30	元	2	3	4	5
1,138,894,138	1,128,511,005	1,051,485,329	1,081,839,418	1,168,317,098	1,367,374,475
51,057,227,120	53,553,194,161	54,839,199,274	56,319,036,911	57,206,641,233	59,801,259,338
658,844,551	632,592,782	1,180,533,580	1,087,126,264	635,732,347	1,222,163,337
2,321,606,512	2,310,944,279	2,329,177,745	2,365,627,963	2,432,642,263	2,521,369,463
620,910,630	482,069,738	782,470,811	684,541,045	984,568,142	1,404,710,644
55,797,482,951	58,107,311,965	60,182,866,739	61,538,171,601	62,427,901,083	66,316,877,257



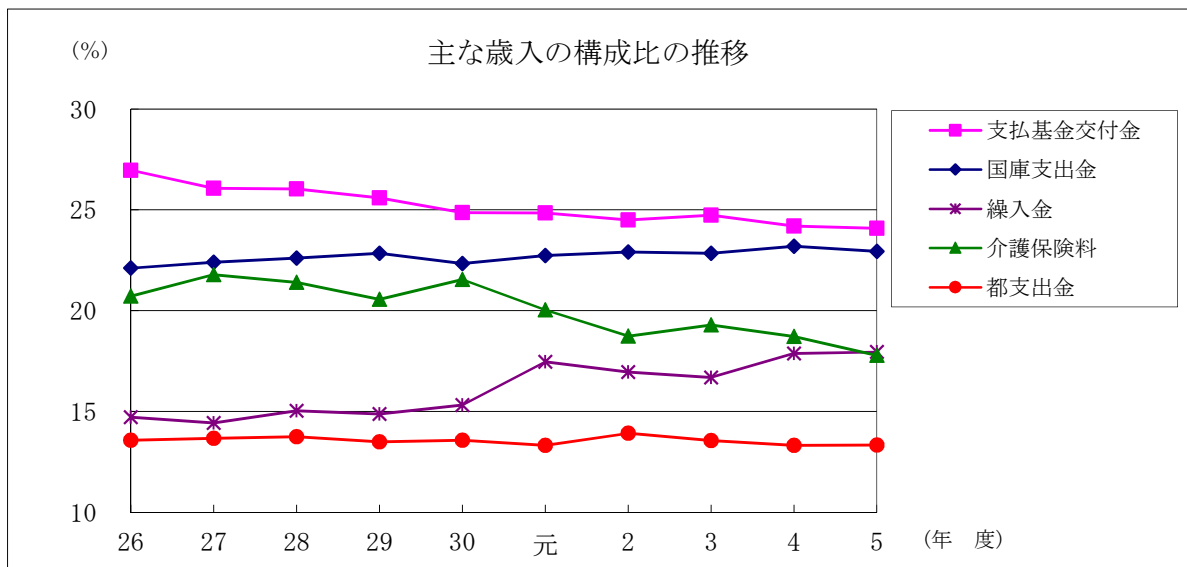
構成比の推移（介護保険特別会計）

歳 入

款	年度	構				
		26	27	28	29	30
1 介護保険料		20.72	21.78	21.40	20.55	21.54
2 使用料及び手数料		0.00	0.00	0.00	0.00	0.00
3 国庫支出金		22.11	22.40	22.61	22.84	22.34
4 都支出金		13.58	13.67	13.74	13.50	13.57
5 支払基金交付金		26.96	26.07	26.04	25.59	24.86
6 財産収入		0.00	0.01	0.01	0.01	0.01
7 繰入金		14.71	14.43	15.03	14.87	15.32
8 繰越金		1.90	1.60	1.14	2.56	2.20
9 諸収入		0.02	0.04	0.03	0.08	0.16
歳入合計		100.00	100.00	100.00	100.00	100.00

歳 出

款	年度	構				
		26	27	28	29	30
1 総務費		2.03	2.04	2.04	2.06	2.04
2 保険給付費		94.15	93.71	94.43	91.27	91.51
3 基金積立金		0.97	1.81	0.85	1.61	1.18
4 地域支援事業費		1.84	2.03	2.22	3.95	4.16
5 諸支出金		1.01	0.41	0.46	1.11	1.11
歳出合計		100.00	100.00	100.00	100.00	100.00

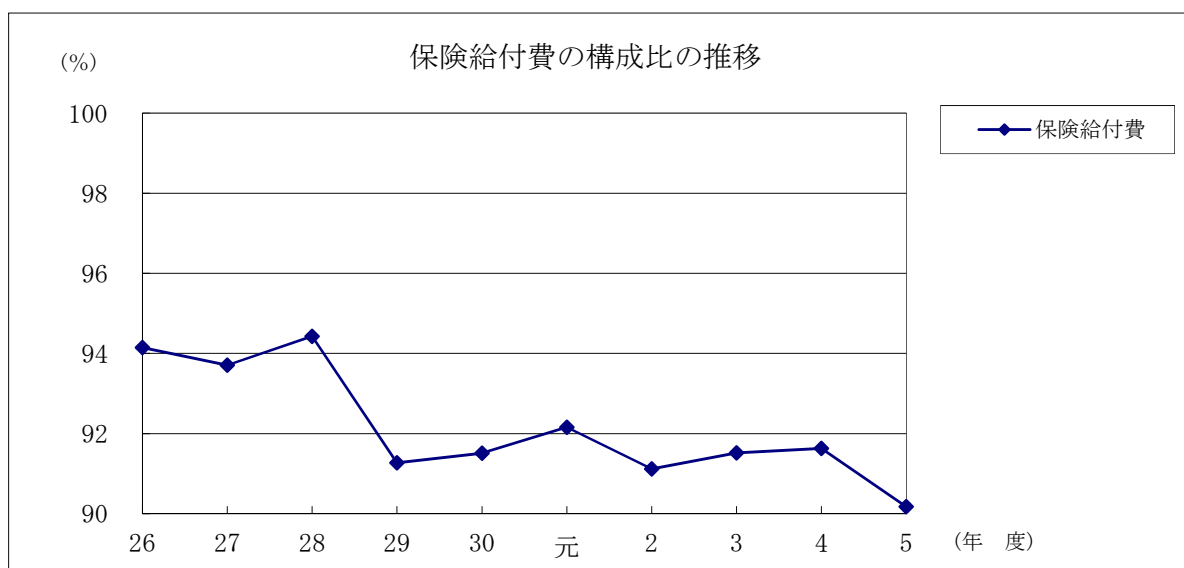


(単位 %)

成 比					款
元	2	3	4	5	
20.04	18.74	19.29	18.72	17.78	1 介 護 保 険 料
0.00	0.00	0.00	0.00	0.00	2 使 用 料 及 び 手 数 料
22.73	22.91	22.84	23.19	22.94	3 国 庫 支 出 金
13.32	13.92	13.56	13.32	13.34	4 都 支 出 金
24.84	24.49	24.73	24.20	24.08	5 支 払 基 金 交 付 金
0.01	0.01	0.00	0.01	0.01	6 財 産 収 入
17.46	16.95	16.68	17.88	17.95	7 繰 入 金
1.49	2.83	2.85	2.62	3.83	8 繰 越 金
0.11	0.15	0.05	0.06	0.07	9 諸 収 入
100.00	100.00	100.00	100.00	100.00	歳 入 合 計

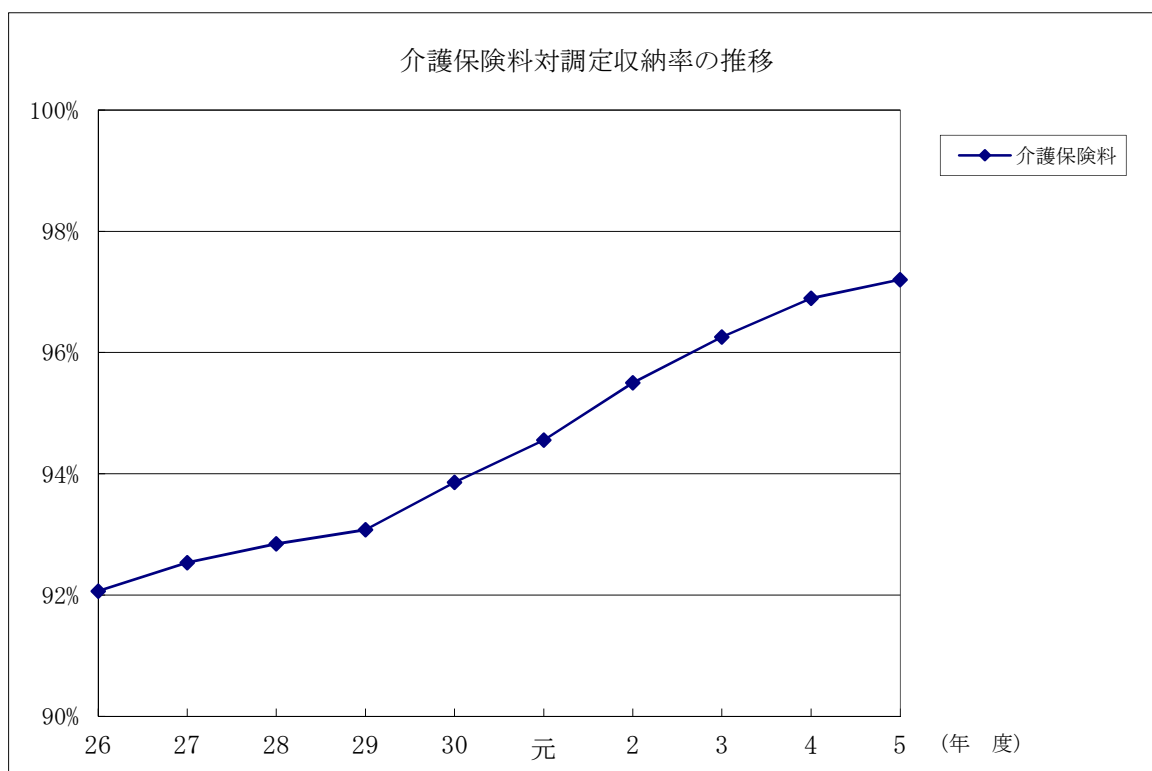
(単位 %)

成 比					款
元	2	3	4	5	
1.94	1.75	1.76	1.87	2.06	1 総 務 費
92.16	91.12	91.52	91.63	90.18	2 保 険 給 付 費
1.09	1.96	1.77	1.02	1.84	3 基 金 積 立 金
3.98	3.87	3.84	3.90	3.80	4 地 域 支 援 事 業 費
0.83	1.30	1.11	1.58	2.12	5 諸 支 出 金
100.00	100.00	100.00	100.00	100.00	歳 出 合 計



主な対調定収納率の推移（介護保険特別会計）

科 目				収 納			
款	項	目	節	26	27	28	29
1	介護保険料						
	1	介護保険料		92.06%	92.53%	92.84%	93.07%
		1	第1号被保険者保険料	92.06%	92.53%	92.84%	93.07%
			1 現年分	96.95%	97.18%	97.39%	97.56%
			2 滞納繰越分	11.27%	12.75%	13.92%	13.48%



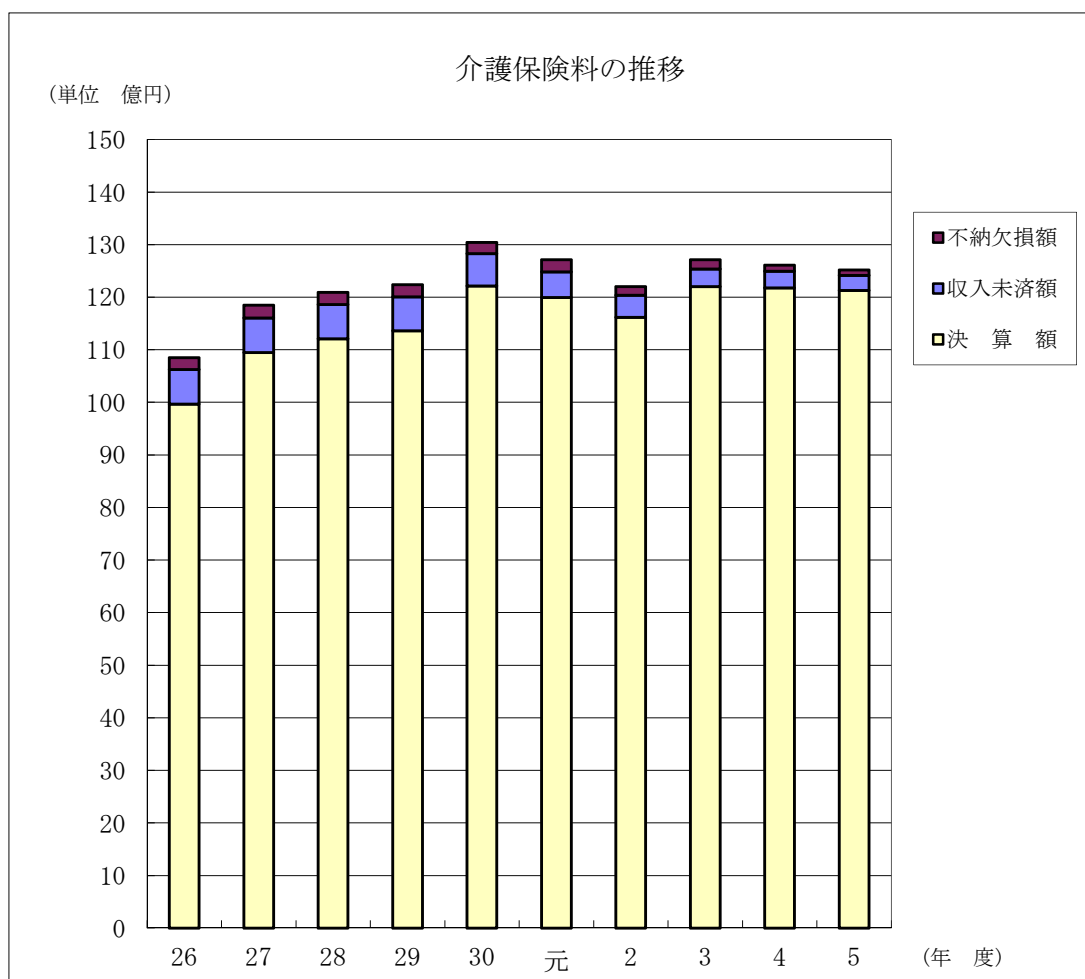
率					
30	元	2	3	4	5
93.86%	94.55%	95.50%	96.26%	96.89%	97.20%
93.86%	94.55%	95.50%	96.26%	96.89%	97.20%
97.99%	98.33%	98.63%	98.87%	98.95%	99.10%
13.81%	20.52%	20.44%	19.47%	21.15%	23.02%

主な収入未済額・不納欠損額の推移（介護保険特別会計）

(1) 介護保険料

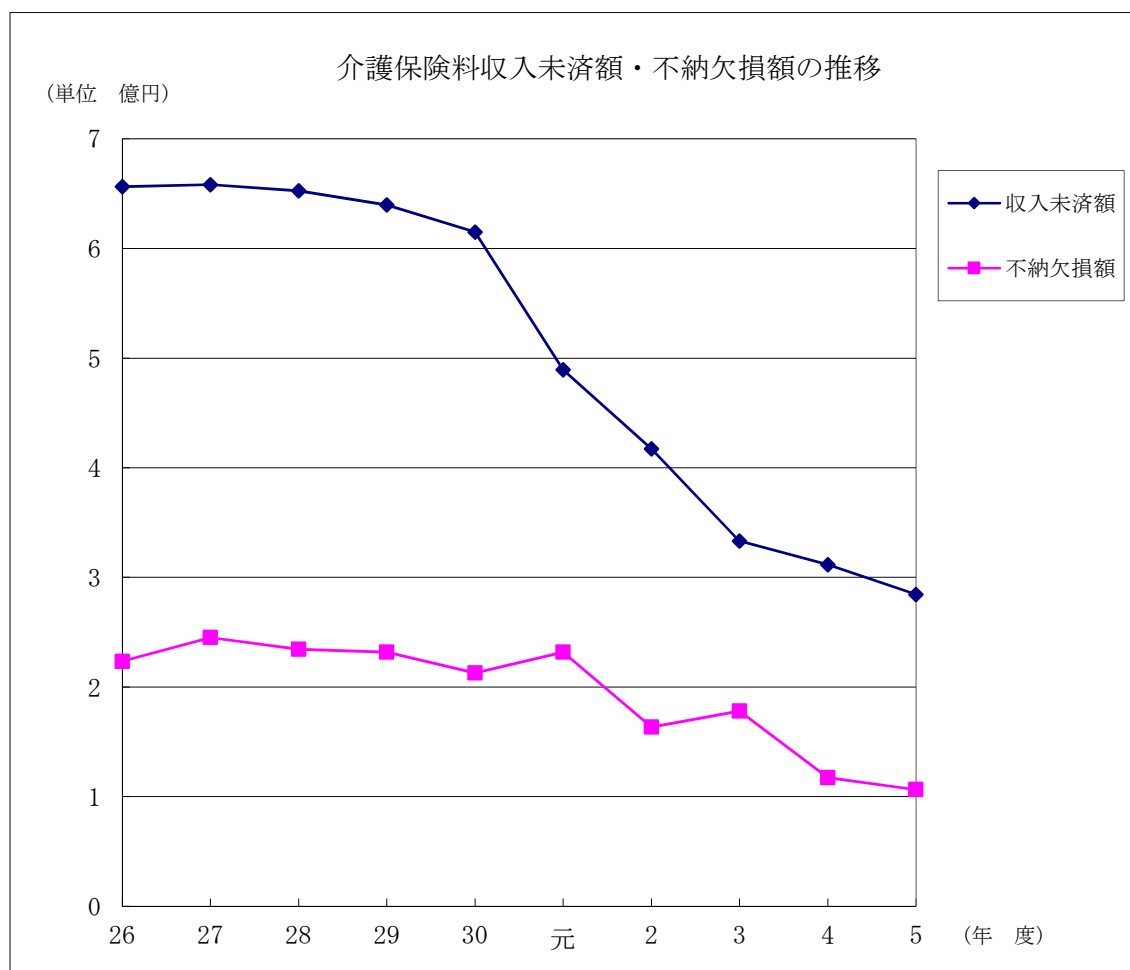
科 目		年			
款	項	26	27	28	
1	介護保険料				
	1 介護保険料				
		収入未済額	656,398,458	658,296,222	652,566,175
		不納欠損額	223,342,657	245,124,396	234,336,368
		計	879,741,115	903,420,618	886,902,543
	(参考)	調 定 額	10,826,236,786	11,827,130,708	12,069,952,542
		決 算 額	9,967,018,675	10,944,177,350	11,206,132,519
		収 納 率	92.06%	92.53%	92.84%

※介護保険料の時効は介護保険法第200条により2年である。



(単位 円)

度						
29	30	元	2	3	4	5
639,690,342	615,116,030	489,386,633	417,284,291	333,049,303	311,575,632	284,464,010
231,680,648	212,878,251	231,786,040	163,501,258	178,053,216	117,198,784	106,332,204
871,370,990	827,994,281	721,172,673	580,785,549	511,102,519	428,774,416	390,796,214
12,209,013,755	13,011,311,292	12,684,166,020	12,164,695,833	12,674,770,101	12,569,641,693	12,476,980,342
11,363,464,045	12,212,239,558	11,993,494,024	11,617,238,814	12,200,390,652	12,179,220,867	12,128,008,908
93.07%	93.86%	94.55%	95.50%	96.26%	96.89%	97.20%



令和5年度決算事項別明細予算流用(項間・目間)内訳

介護保険特別会計

流用元科目			流用先科目		
款	項	目	款	項	目
4		地域支援事業費	4		地域支援事業費
	3	包括の支援事業・任意事業費		3	包括の支援事業・任意事業費
		3 認知症総合支援事業費		1	包括の支援事業・任意事業

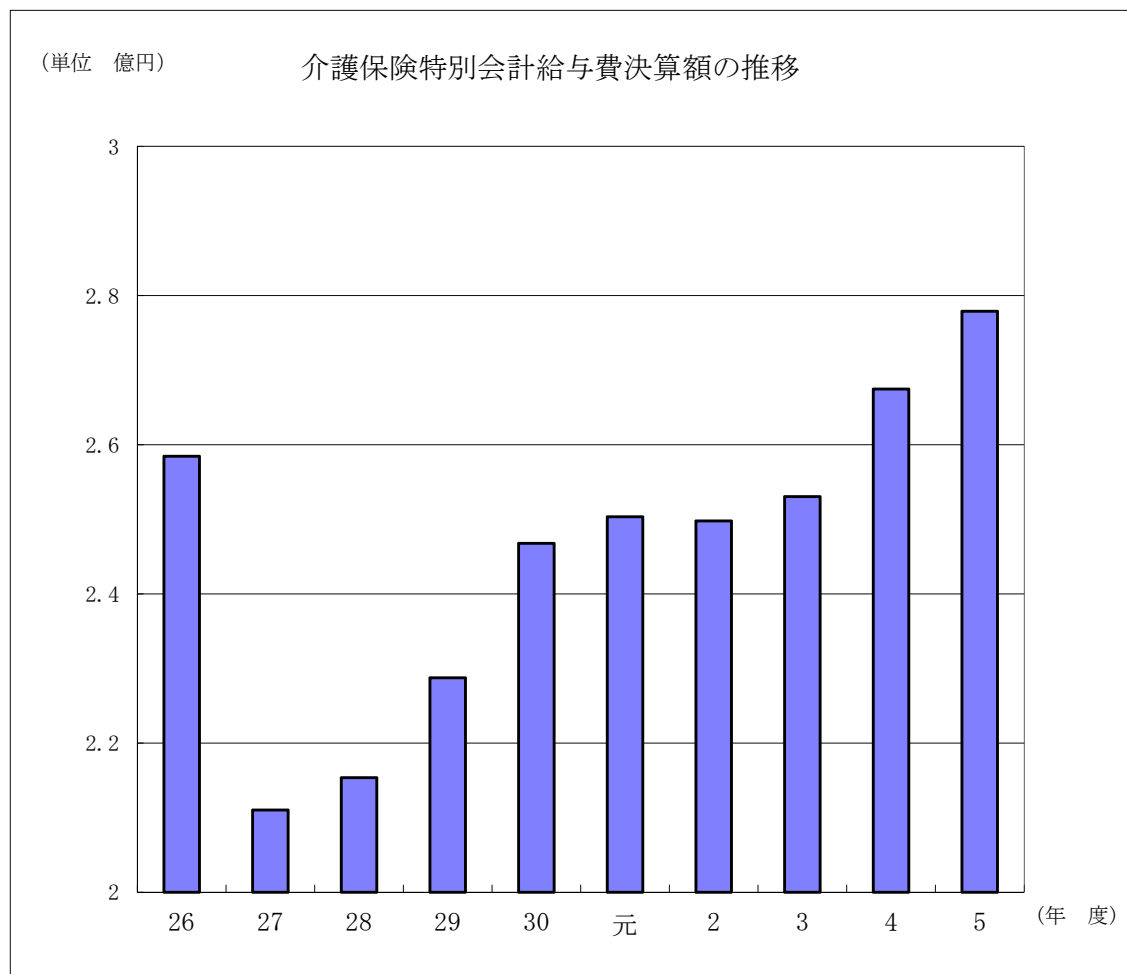
(単位 円)

流 用 額	流 用 内 訳
275,000	もの忘れ相談事業委託費の不足

給与費決算額の推移（介護保険特別会計）

款名	年			
	26	27	28	29
1 総務費	258,456,722	211,040,266	215,365,623	228,747,925
合計	258,456,722	211,040,266	215,365,623	228,747,925

※給与費＝給料＋職員手当等（共済費は含まず）



(単位 円)

度					
30	元	2	3	4	5
246,775,871	250,333,843	249,798,073	253,057,951	267,464,549	277,912,129
246,775,871	250,333,843	249,798,073	253,057,951	267,464,549	277,912,129

後期高齢者医療特別会計

歳入・歳出決算総括表（後期高齢者医療特別会計）

款名		決算額（円）	
		令和4年度	令和5年度
歳入	1 後期高齢者医療保険料	7,115,450,700	7,210,278,931
	2 使用料及び手数料	15,000	10,800
	3 広域連合支出金	83,138,635	45,828,633
	4 繰入金	9,528,048,000	9,756,434,000
	5 繰越金	193,785,273	84,917,458
	6 諸収入	556,700,340	560,174,296
歳入合計		17,477,137,948	17,657,644,118
歳出	1 総務費	388,611,913	344,620,777
	2 保険給付費	362,740,000	373,800,000
	3 分担金及び負担金	15,841,612,212	16,130,469,420
	4 保健事業費	509,364,765	519,187,094
	5 諸支出金	289,891,600	109,289,300
	6 予備費	0	0
歳出合計		17,392,220,490	17,477,366,591
歳入歳出差引額		84,917,458	180,277,527
内訳	翌年度へ繰り越すべき財源	0	0
	実質収支額	84,917,458	180,277,527

増 減		構成比 (%)		款 名	
増減額 (円)	率 (%)	令和4年度	令和5年度		
94,828,231	1.33	40.71	40.84	1	後期高齢者医療保険料
-4,200	-28.00	0.00	0.00	2	使用料及び手数料
-37,310,002	-44.88	0.48	0.26	3	広域連合支出金
228,386,000	2.40	54.52	55.25	4	繰 入 金
-108,867,815	-56.18	1.11	0.48	5	繰 越 金
3,473,956	0.62	3.18	3.17	6	諸 収 入
180,506,170	1.03	100.00	100.00	歳 入 合 計	
-43,991,136	-11.32	2.23	1.97	1	総 務 費
11,060,000	3.05	2.09	2.14	2	保 険 給 付 費
288,857,208	1.82	91.08	92.29	3	分 担 金 及 び 負 担 金
9,822,329	1.93	2.93	2.97	4	保 健 事 業 費
-180,602,300	-62.30	1.67	0.63	5	諸 支 出 金
0	0.00	0.00	0.00	6	予 備 費
85,146,101	0.49	100.00	100.00	歳 出 合 計	
95,360,069	112.30	—	—	歳入歳出差引額	
0	0.00	—	—	内 訳	翌年度へ繰り越すべき財源
95,360,069	112.30	—	—		実質収支額

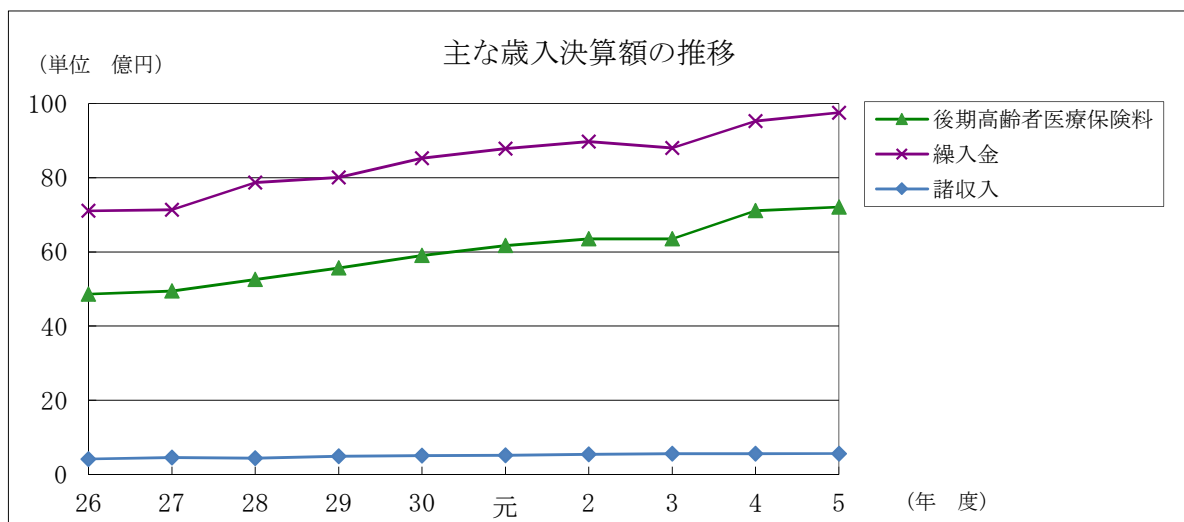
決算額の推移（後期高齢者医療特別会計）

歳 入

款	年度	決			
		26	27	28	29
1 後期高齢者医療保険料		4,859,405,254	4,942,986,419	5,259,080,482	5,569,369,445
2 使用料及び手数料		7,500	6,900	6,000	6,300
3 広域連合支出金		22,219,951	23,654,265	23,937,390	23,098,600
4 繰入金		7,108,664,000	7,137,527,000	7,868,351,000	8,011,000,000
5 繰越金		139,301,629	77,910,360	68,303,657	104,133,130
6 諸収入		413,096,828	454,236,265	433,248,881	491,671,821
歳入合計		12,542,695,162	12,636,321,209	13,652,927,410	14,199,279,296

歳 出

款	年度	決			
		26	27	28	29
1 総務費		283,650,509	263,635,078	300,656,763	271,304,400
2 保険給付費		247,800,000	255,360,000	255,430,000	286,020,000
3 分担金及び負担金		11,376,328,408	11,539,836,519	12,474,878,045	12,956,412,475
4 保健事業費		392,157,471	413,370,381	423,396,249	438,754,875
5 諸支出金		164,848,414	95,815,574	94,433,223	120,379,300
6 予備費		0	0	0	0
歳出合計		12,464,784,802	12,568,017,552	13,548,794,280	14,072,871,050

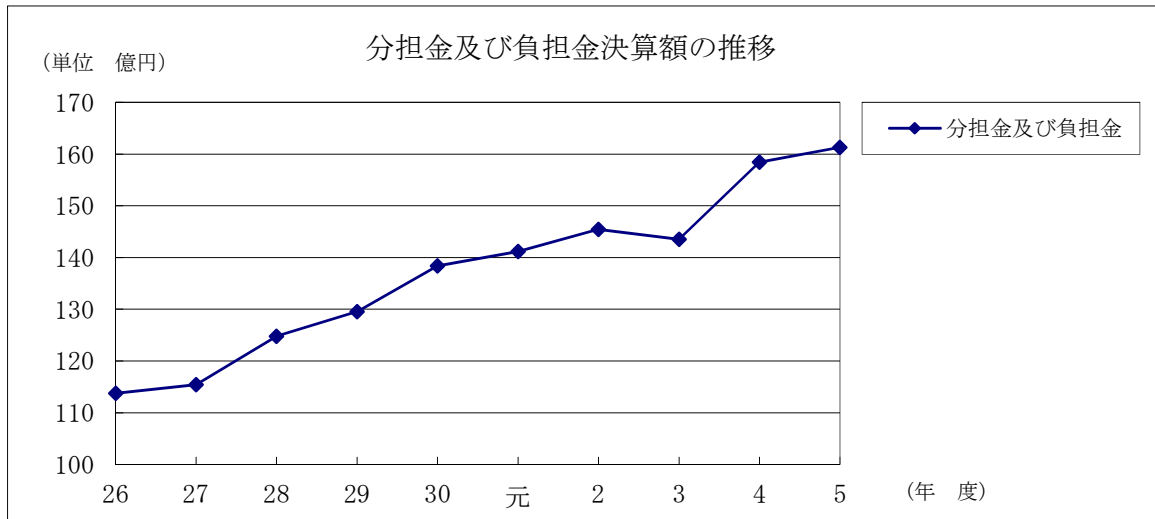


(単位 円)

算 額					
30	元	2	3	4	5
5,905,151,068	6,166,375,095	6,347,515,183	6,353,671,300	7,115,450,700	7,210,278,931
9,300	4,800	6,600	6,300	15,000	10,800
15,367,687	17,141,304	43,926,347	47,449,615	83,138,635	45,828,633
8,531,436,000	8,785,516,000	8,977,973,000	8,807,592,000	9,528,048,000	9,756,434,000
126,408,246	42,048,490	219,467,405	149,144,791	193,785,273	84,917,458
504,534,666	518,664,093	537,016,547	556,044,400	556,700,340	560,174,296
15,082,906,967	15,529,749,782	16,125,905,082	15,913,908,406	17,477,137,948	17,657,644,118

(単位 円)

算 額					
30	元	2	3	4	5
326,387,615	308,340,704	347,399,479	345,645,151	388,611,913	344,620,777
292,530,000	306,880,000	312,690,000	345,310,000	362,740,000	373,800,000
13,836,923,224	14,114,461,273	14,544,127,238	14,350,705,117	15,841,612,212	16,130,469,420
489,026,220	498,866,600	494,126,834	491,723,065	509,364,765	519,187,094
95,991,418	81,733,800	278,416,740	186,739,800	289,891,600	109,289,300
0	0	0	0	0	0
15,040,858,477	15,310,282,377	15,976,760,291	15,720,123,133	17,392,220,490	17,477,366,591



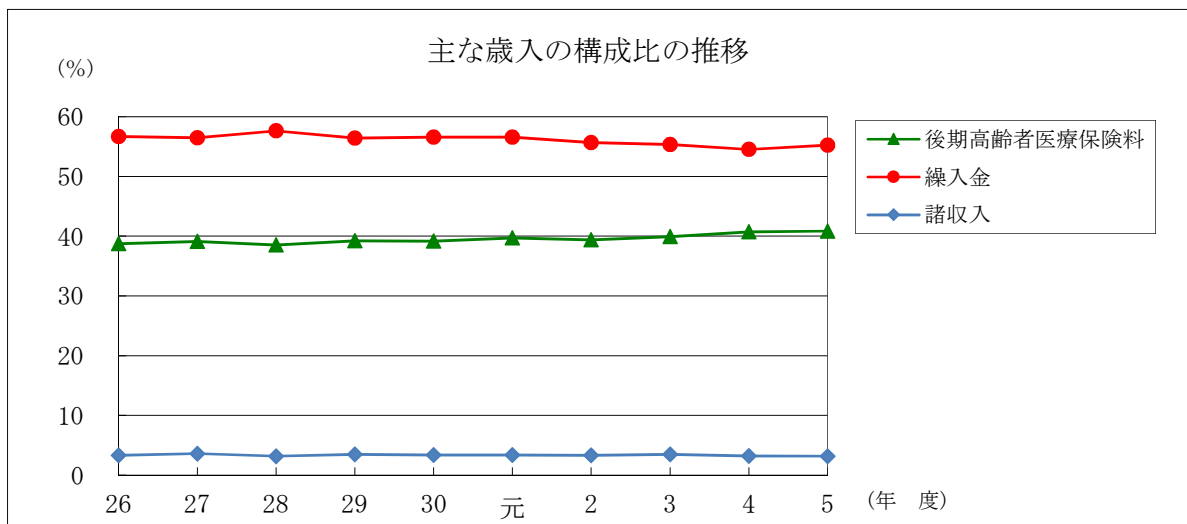
構成比の推移（後期高齢者医療特別会計）

歳入

款	年度	構				
		26	27	28	29	30
1 後期高齢者医療保険料		38.74	39.12	38.52	39.22	39.15
2 使用料及び手数料		0.00	0.00	0.00	0.00	0.00
3 広域連合支出金		0.18	0.19	0.18	0.16	0.10
4 繰入金		56.68	56.48	57.63	56.42	56.56
5 繰越金		1.11	0.62	0.50	0.74	0.84
6 諸収入		3.29	3.59	3.17	3.46	3.35
歳入合計		100.00	100.00	100.00	100.00	100.00

歳出

款	年度	構				
		26	27	28	29	30
1 総務費		2.27	2.10	2.22	1.93	2.17
2 保険給付費		1.99	2.03	1.89	2.03	1.94
3 分担金及び負担金		91.27	91.82	92.07	92.07	92.00
4 保健事業費		3.15	3.29	3.12	3.12	3.25
5 諸支出金		1.32	0.76	0.70	0.85	0.64
6 予備費		0.00	0.00	0.00	0.00	0.00
歳出合計		100.00	100.00	100.00	100.00	100.00

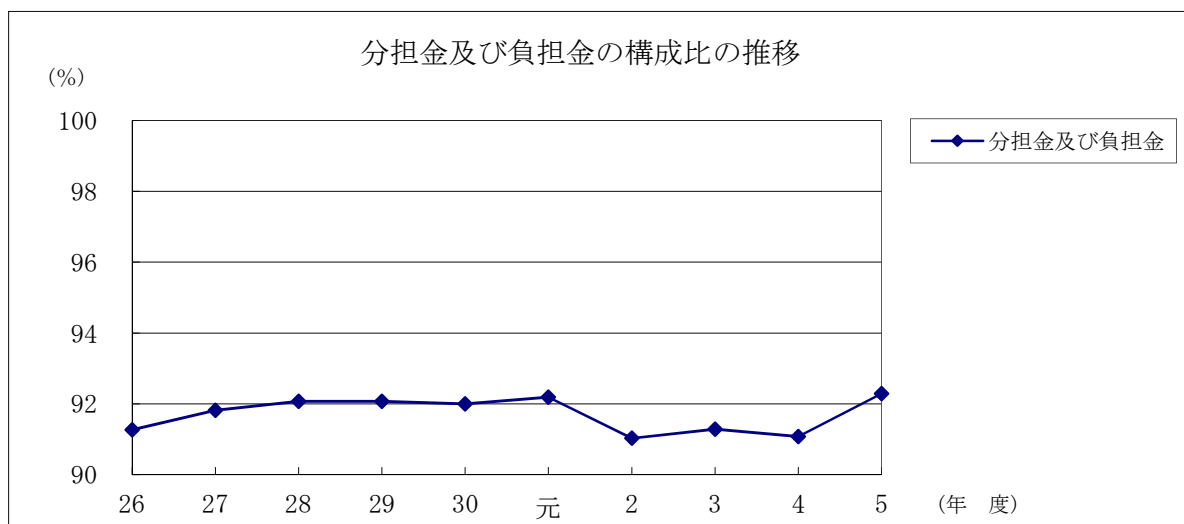


(単位 %)

成 比					款
元	2	3	4	5	
39.71	39.36	39.93	40.71	40.84	1 後期高齢者医療保険料
0.00	0.00	0.00	0.00	0.00	2 使用料及び手数料
0.11	0.27	0.30	0.48	0.26	3 広域連合支出金
56.57	55.68	55.34	54.52	55.25	4 繰入金
0.27	1.36	0.94	1.11	0.48	5 繰越金
3.34	3.33	3.49	3.18	3.17	6 諸収入
100.00	100.00	100.00	100.00	100.00	歳入合計

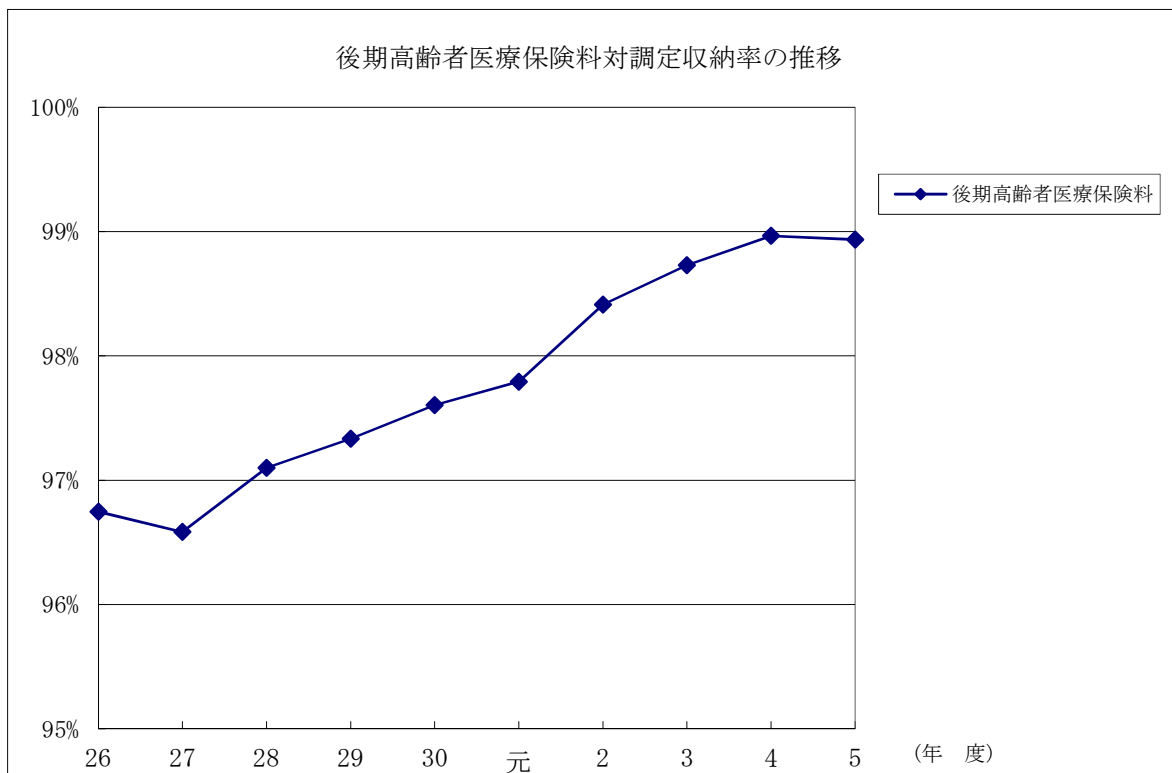
(単位 %)

成 比					款
元	2	3	4	5	
2.01	2.18	2.20	2.23	1.97	1 総務費
2.01	1.96	2.19	2.09	2.14	2 保険給付費
92.19	91.03	91.29	91.08	92.29	3 分担金及び負担金
3.26	3.09	3.13	2.93	2.97	4 保健事業費
0.53	1.74	1.19	1.67	0.63	5 諸支出金
0.00	0.00	0.00	0.00	0.00	6 予備費
100.00	100.00	100.00	100.00	100.00	歳出合計



主な対調定収納率の推移（後期高齢者医療特別会計）

科 目				収 納			
款	項	目	節	26	27	28	29
1	後期高齢者医療保険料						
	1	後期高齢者医療保険料		96.75%	96.58%	97.10%	97.33%
		1	普通徴収分	93.84%	93.80%	94.63%	94.94%
		1	現年分	96.98%	96.96%	97.11%	97.32%
		2	滞納繰越分	34.57%	32.70%	43.90%	41.58%
		2	特別徴収分	100.36%	100.26%	100.29%	100.37%
		1	特別徴収分	100.36%	100.26%	100.29%	100.37%



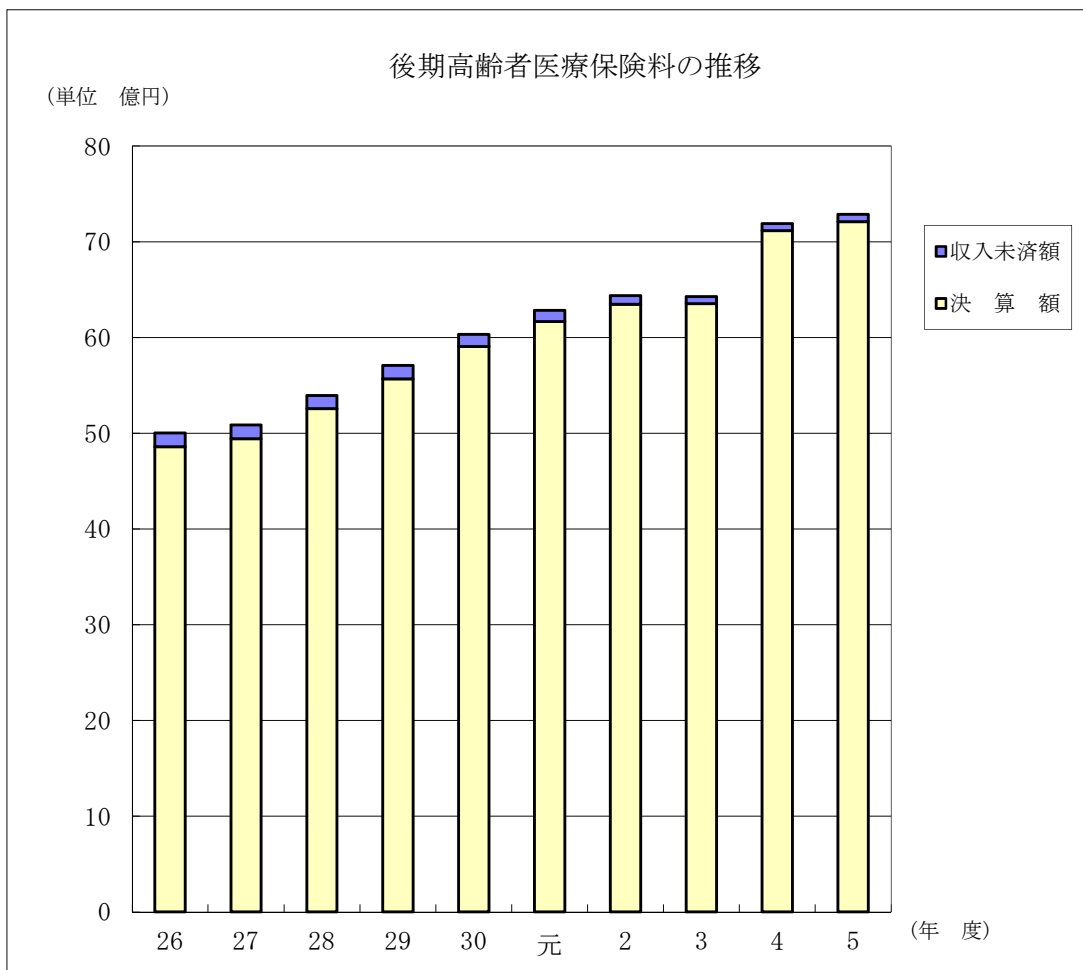
率					
30	元	2	3	4	5
97.60%	97.79%	98.41%	98.73%	98.96%	98.93%
95.48%	95.77%	96.73%	97.29%	97.84%	97.77%
97.61%	97.88%	98.64%	98.83%	98.80%	98.78%
45.22%	39.98%	41.46%	40.10%	46.08%	45.04%
100.35%	100.29%	100.34%	100.36%	100.41%	100.41%
100.35%	100.29%	100.34%	100.36%	100.41%	100.41%

主な収入未済額・不納欠損額の推移（後期高齢者医療特別会計）

(1) 後期高齢者医療保険料

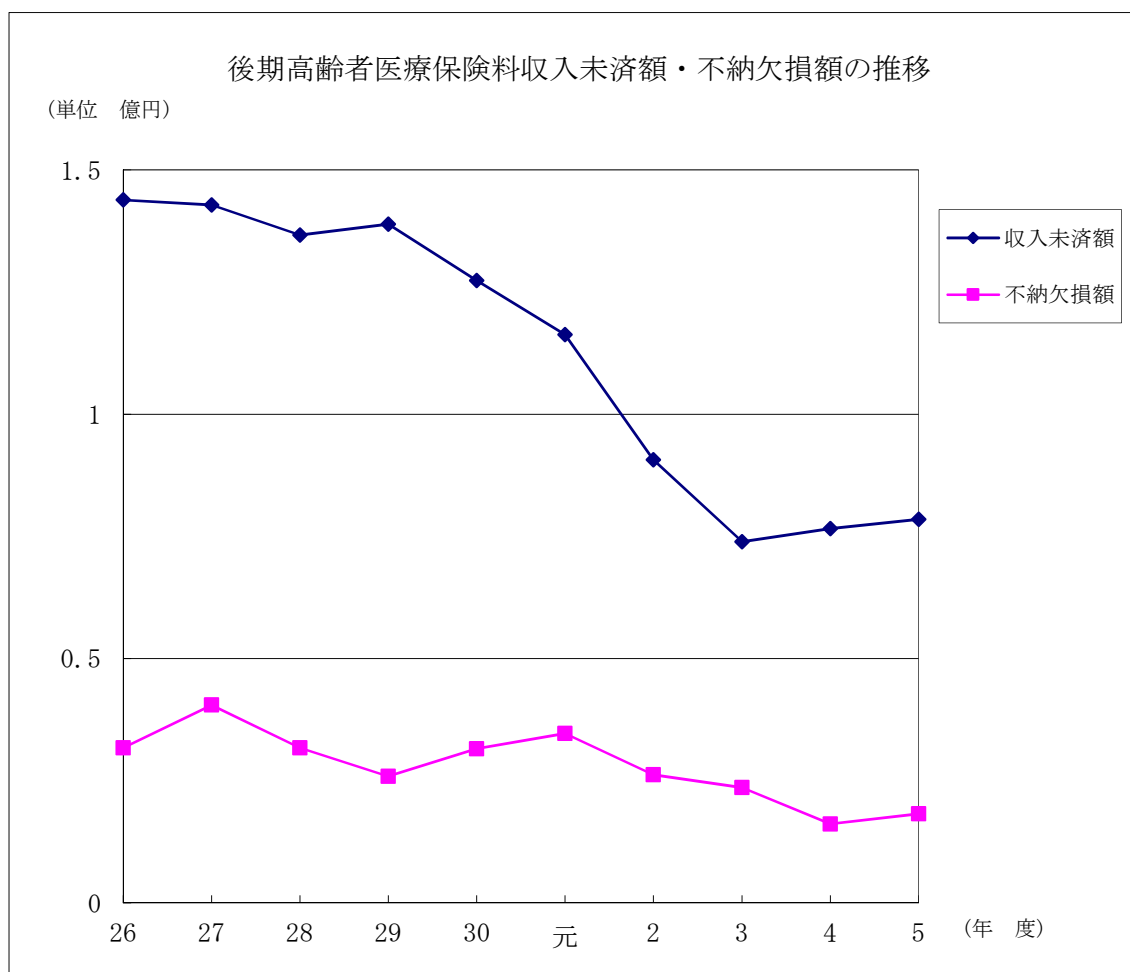
科 目		年			
款	項	26	27	28	
1	後期高齢者医療保険料				
	1 後期高齢者医療保険料				
		収入未済額	143,851,099	142,826,938	136,696,286
		不納欠損額	31,719,406	40,499,996	31,741,270
		計	175,570,505	183,326,934	168,437,556
	(参考)	調 定 額	5,022,856,724	5,117,815,499	5,416,243,238
		決 算 額	4,859,405,254	4,942,986,419	5,259,080,482
		収 納 率	96.75%	96.58%	97.10%

※後期高齢者医療保険料の時効は高齢者の医療の確保に関する法律第160条により2年である。



(単位 円)

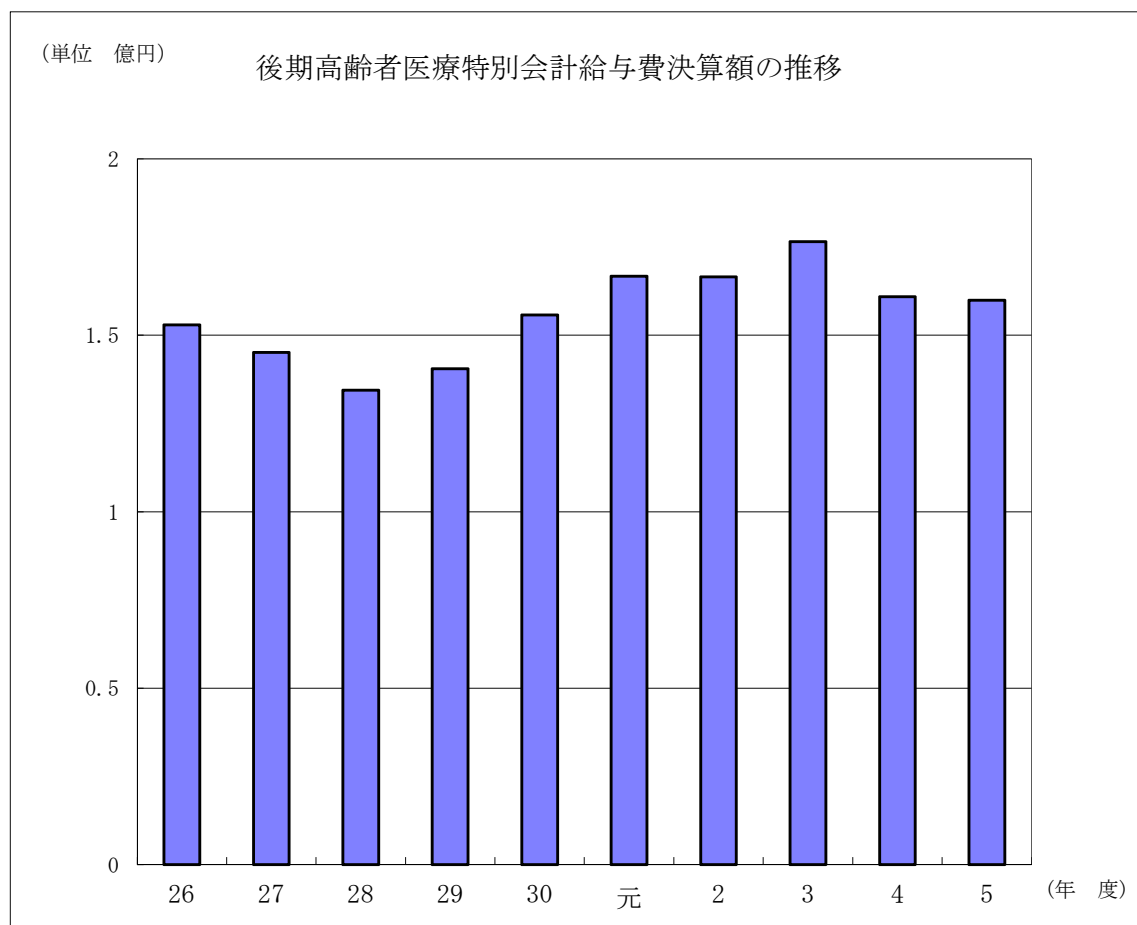
度						
29	30	元	2	3	4	5
138,860,988	127,372,266	116,316,331	90,709,328	73,929,500	76,584,600	78,483,300
25,938,253	31,530,794	34,670,040	26,243,820	23,632,428	16,181,900	18,279,069
164,799,241	158,903,060	150,986,371	116,953,148	97,561,928	92,766,500	96,762,369
5,721,926,286	6,050,057,988	6,305,543,966	6,449,944,431	6,435,455,728	7,189,870,100	7,287,936,500
5,569,369,445	5,905,151,068	6,166,375,095	6,347,515,183	6,353,671,300	7,115,450,700	7,210,278,931
97.33%	97.60%	97.79%	98.41%	98.73%	98.96%	98.93%



給与費決算額の推移（後期高齢者医療特別会計）

款名	年			
	26	27	28	29
1 総務費	152,912,578	145,151,992	134,450,140	140,493,621
合計	152,912,578	145,151,992	134,450,140	140,493,621

※給与費＝給料＋職員手当等（共済費は含まず）



(単位 円)

度					
30	元	2	3	4	5
155,736,466	166,725,538	166,523,174	176,537,662	160,930,385	159,930,874
155,736,466	166,725,538	166,523,174	176,537,662	160,930,385	159,930,874

令和5年度 足立区各会計決算概要参考資料

令和6年9月発行

発行 足立区

編集 足立区 会計管理室

東京都足立区中央本町一丁目17番1号

03-3880-5111 内線3255