

# 産業環境委員会情報連絡







令和8年6月30日

情報連絡事項	頁
(1) 環境講座「気象キャスターに学ぶ！本当に怖い気候変動」の実施結果について . . . . .	2
(2) 令和7年度粗大ごみ等リユース事業について . . . . .	3
(3) アスベスト分析調査助成金の助成対象拡充について（結果報告） . . . . .	5

(環 境 部)

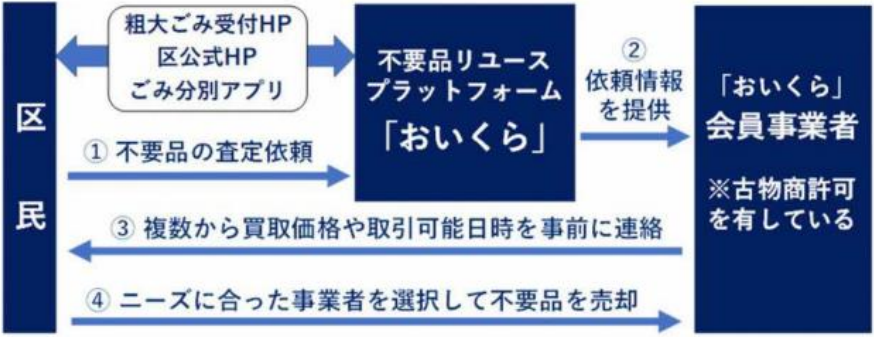
# 産業環境委員会情報連絡

令和8年6月30日

件名	環境講座「気象キャスターに学ぶ！本当に怖い気候変動」の実施結果について																											
所管部課名	環境部環境政策課																											
内容	<p>環境講座「気象キャスターに学ぶ！本当に怖い気候変動」の実施結果について、以下のとおり情報連絡する。</p>																											
	<table border="1"> <tr> <td data-bbox="400 613 571 696">実施日時</td> <td data-bbox="571 613 1437 703">令和8年5月23日（土） 午前10時30分～午前11時45分</td> </tr> </table>	実施日時	令和8年5月23日（土） 午前10時30分～午前11時45分																									
	実施日時	令和8年5月23日（土） 午前10時30分～午前11時45分																										
	<table border="1"> <tr> <td data-bbox="400 710 571 763">実施会場</td> <td data-bbox="571 710 1437 763">生涯学習センター</td> </tr> </table>	実施会場	生涯学習センター																									
	実施会場	生涯学習センター																										
	<table border="1"> <tr> <td data-bbox="400 770 571 846">講師</td> <td data-bbox="571 770 1437 846">NPO法人気象キャスターネットワーク 気象キャスター 水越 祐一氏</td> </tr> </table>	講師	NPO法人気象キャスターネットワーク 気象キャスター 水越 祐一氏																									
講師	NPO法人気象キャスターネットワーク 気象キャスター 水越 祐一氏																											
<table border="1"> <tr> <td data-bbox="400 853 571 907">対象</td> <td data-bbox="571 853 1437 907">区内在住・在学・在勤の方</td> </tr> </table>	対象	区内在住・在学・在勤の方																										
対象	区内在住・在学・在勤の方																											
<table border="1"> <tr> <td data-bbox="400 913 571 1153" rowspan="4">事業実績</td> <td data-bbox="571 913 767 974"></td> <td data-bbox="767 913 963 974">令和7年度</td> <td data-bbox="963 913 1160 974">令和8年度</td> <td data-bbox="1160 913 1417 974">増減数</td> </tr> <tr> <td data-bbox="571 974 767 1034">応募者数</td> <td data-bbox="767 974 963 1034">83人</td> <td data-bbox="963 974 1160 1034">117人</td> <td data-bbox="1160 974 1417 1034">+34人</td> </tr> <tr> <td data-bbox="571 1034 767 1095">当選者数</td> <td data-bbox="767 1034 963 1095">71人</td> <td data-bbox="963 1034 1160 1095">75人</td> <td data-bbox="1160 1034 1417 1095">+4人</td> </tr> <tr> <td data-bbox="571 1095 767 1153">参加者数(定員)</td> <td data-bbox="767 1095 963 1153">56人(50人)</td> <td data-bbox="963 1095 1160 1153">60人(50人)</td> <td data-bbox="1160 1095 1417 1153">+4人(±0人)</td> </tr> </table>	事業実績		令和7年度	令和8年度	増減数	応募者数	83人	117人	+34人	当選者数	71人	75人	+4人	参加者数(定員)	56人(50人)	60人(50人)	+4人(±0人)											
事業実績			令和7年度	令和8年度	増減数																							
		応募者数	83人	117人	+34人																							
		当選者数	71人	75人	+4人																							
	参加者数(定員)	56人(50人)	60人(50人)	+4人(±0人)																								
<table border="1"> <tr> <td data-bbox="400 1167 571 1346" rowspan="3">参加者の年代</td> <td data-bbox="571 1167 683 1227">年代</td> <td data-bbox="683 1167 767 1227">10代</td> <td data-bbox="767 1167 852 1227">30代</td> <td data-bbox="852 1167 936 1227">40代</td> <td data-bbox="936 1167 1021 1227">50代</td> <td data-bbox="1021 1167 1106 1227">60代</td> <td data-bbox="1106 1167 1190 1227">70代</td> <td data-bbox="1190 1167 1275 1227">80代</td> <td data-bbox="1275 1167 1417 1227">未記入</td> </tr> <tr> <td data-bbox="571 1227 683 1288">人数</td> <td data-bbox="683 1227 767 1288">4人</td> <td data-bbox="767 1227 852 1288">2人</td> <td data-bbox="852 1227 936 1288">2人</td> <td data-bbox="936 1227 1021 1288">13人</td> <td data-bbox="1021 1227 1106 1288">13人</td> <td data-bbox="1106 1227 1190 1288">22人</td> <td data-bbox="1190 1227 1275 1288">2人</td> <td data-bbox="1275 1227 1417 1288">2人</td> </tr> <tr> <td data-bbox="571 1288 683 1346">割合</td> <td data-bbox="683 1288 767 1346">7%</td> <td data-bbox="767 1288 852 1346">3%</td> <td data-bbox="852 1288 936 1346">3%</td> <td data-bbox="936 1288 1021 1346">22%</td> <td data-bbox="1021 1288 1106 1346">22%</td> <td data-bbox="1106 1288 1190 1346">37%</td> <td data-bbox="1190 1288 1275 1346">3%</td> <td data-bbox="1275 1288 1417 1346">3%</td> </tr> </table>	参加者の年代	年代	10代	30代	40代	50代	60代	70代	80代	未記入	人数	4人	2人	2人	13人	13人	22人	2人	2人	割合	7%	3%	3%	22%	22%	37%	3%	3%
参加者の年代		年代	10代	30代	40代	50代	60代	70代	80代	未記入																		
		人数	4人	2人	2人	13人	13人	22人	2人	2人																		
	割合	7%	3%	3%	22%	22%	37%	3%	3%																			
<table border="1"> <tr> <td data-bbox="400 1352 571 1720" rowspan="3">主な意見・感想など</td> <td data-bbox="571 1352 1437 1451">ア 気象キャスターの直接の説得力のある話がよかった。防災の心理学も勉強になった（大人）。</td> </tr> <tr> <td data-bbox="571 1451 1437 1550">イ 気温などの数字を目にすることによって、温暖化についてより実感できた（大人）。</td> </tr> <tr> <td data-bbox="571 1550 1437 1720">ウ 地球温暖化が進むと、強い雨が降りやすくなるので、台風も発生しやすくなると思っていたが、強い台風が発生はするけれど、台風が発生しやすくなるはならないのだなと思い、よかった（中学生）。</td> </tr> </table>	主な意見・感想など	ア 気象キャスターの直接の説得力のある話がよかった。防災の心理学も勉強になった（大人）。	イ 気温などの数字を目にすることによって、温暖化についてより実感できた（大人）。	ウ 地球温暖化が進むと、強い雨が降りやすくなるので、台風も発生しやすくなると思っていたが、強い台風が発生はするけれど、台風が発生しやすくなるはならないのだなと思い、よかった（中学生）。																								
主な意見・感想など		ア 気象キャスターの直接の説得力のある話がよかった。防災の心理学も勉強になった（大人）。																										
		イ 気温などの数字を目にすることによって、温暖化についてより実感できた（大人）。																										
	ウ 地球温暖化が進むと、強い雨が降りやすくなるので、台風も発生しやすくなると思っていたが、強い台風が発生はするけれど、台風が発生しやすくなるはならないのだなと思い、よかった（中学生）。																											
<table border="1"> <tr> <td data-bbox="400 1733 571 2040" rowspan="2">当日の様子</td> <td data-bbox="571 1733 991 2002">  </td> <td data-bbox="991 1733 1417 2002">  </td> </tr> <tr> <td data-bbox="571 2002 991 2040"> <p>〈講師からの気候変動の解説〉</p> </td> <td data-bbox="991 2002 1417 2040"> <p>〈気象危機に関する共同声明のスライド〉</p> </td> </tr> </table>	当日の様子			<p>〈講師からの気候変動の解説〉</p>	<p>〈気象危機に関する共同声明のスライド〉</p>																							
当日の様子																												
	<p>〈講師からの気候変動の解説〉</p>	<p>〈気象危機に関する共同声明のスライド〉</p>																										

# 産業環境委員会情報連絡

令和8年6月30日

件名	令和7年度粗大ごみ等リユース事業について																																																																																																															
所管部課名	環境部足立清掃事務所 環境部ごみ減量推進課																																																																																																															
内容	<p>令和5年10月より、(株)マーケットエンタープライズが運営する不要品のリユースプラットフォーム「おいくら」を活用し、区民が不要となった粗大ごみ等を売却することで、不要品のリユースを行っている。</p> <p>実績（依頼件数、商品数）について、以下のとおり報告する。</p> <p><b>【粗大ごみ等リユース事業の流れ】</b></p>  <p><b>1 事業実績</b></p> <table border="1"> <thead> <tr> <th rowspan="2">月</th> <th colspan="3">依頼件数</th> <th colspan="3">依頼商品数</th> </tr> <tr> <th>令和6</th> <th>令和7</th> <th>増減率</th> <th>令和6</th> <th>令和7</th> <th>増減率</th> </tr> </thead> <tbody> <tr><td>4月</td><td>445件</td><td>319件</td><td>▲28.3%</td><td>1,028点</td><td>746点</td><td>▲27.4%</td></tr> <tr><td>5月</td><td>392件</td><td>340件</td><td>▲13.3%</td><td>978点</td><td>873点</td><td>▲10.7%</td></tr> <tr><td>6月</td><td>416件</td><td>326件</td><td>▲21.6%</td><td>992点</td><td>701点</td><td>▲29.3%</td></tr> <tr><td>7月</td><td>349件</td><td>317件</td><td>▲9.2%</td><td>908点</td><td>759点</td><td>▲16.4%</td></tr> <tr><td>8月</td><td>273件</td><td>286件</td><td>4.8%</td><td>725点</td><td>660点</td><td>▲9.0%</td></tr> <tr><td>9月</td><td>377件</td><td>335件</td><td>▲11.1%</td><td>924点</td><td>732点</td><td>▲20.8%</td></tr> <tr><td>10月</td><td>353件</td><td>417件</td><td>18.1%</td><td>816点</td><td>939点</td><td>15.1%</td></tr> <tr><td>11月</td><td>357件</td><td>430件</td><td>20.4%</td><td>869点</td><td>1,137点</td><td>30.8%</td></tr> <tr><td>12月</td><td>345件</td><td>401件</td><td>16.2%</td><td>746点</td><td>914点</td><td>22.5%</td></tr> <tr><td>1月</td><td>414件</td><td>491件</td><td>18.6%</td><td>1,014点</td><td>1,120点</td><td>10.5%</td></tr> <tr><td>2月</td><td>309件</td><td>436件</td><td>41.1%</td><td>810点</td><td>959点</td><td>18.4%</td></tr> <tr><td>3月</td><td>425件</td><td>490件</td><td>15.3%</td><td>1,109点</td><td>1,184点</td><td>6.8%</td></tr> <tr><td>計</td><td>4,455件</td><td>4,588件</td><td>3.0%</td><td>10,919点</td><td>10,724点</td><td>▲1.8%</td></tr> <tr><td>月平均</td><td>371件</td><td>382件</td><td>3.0%</td><td>910点</td><td>894点</td><td>▲1.8%</td></tr> </tbody> </table> <p>※ WEB受付のみを集計（実際の買取り実績は把握できない）</p>	月	依頼件数			依頼商品数			令和6	令和7	増減率	令和6	令和7	増減率	4月	445件	319件	▲28.3%	1,028点	746点	▲27.4%	5月	392件	340件	▲13.3%	978点	873点	▲10.7%	6月	416件	326件	▲21.6%	992点	701点	▲29.3%	7月	349件	317件	▲9.2%	908点	759点	▲16.4%	8月	273件	286件	4.8%	725点	660点	▲9.0%	9月	377件	335件	▲11.1%	924点	732点	▲20.8%	10月	353件	417件	18.1%	816点	939点	15.1%	11月	357件	430件	20.4%	869点	1,137点	30.8%	12月	345件	401件	16.2%	746点	914点	22.5%	1月	414件	491件	18.6%	1,014点	1,120点	10.5%	2月	309件	436件	41.1%	810点	959点	18.4%	3月	425件	490件	15.3%	1,109点	1,184点	6.8%	計	4,455件	4,588件	3.0%	10,919点	10,724点	▲1.8%	月平均	371件	382件	3.0%	910点	894点	▲1.8%
月	依頼件数			依頼商品数																																																																																																												
	令和6	令和7	増減率	令和6	令和7	増減率																																																																																																										
4月	445件	319件	▲28.3%	1,028点	746点	▲27.4%																																																																																																										
5月	392件	340件	▲13.3%	978点	873点	▲10.7%																																																																																																										
6月	416件	326件	▲21.6%	992点	701点	▲29.3%																																																																																																										
7月	349件	317件	▲9.2%	908点	759点	▲16.4%																																																																																																										
8月	273件	286件	4.8%	725点	660点	▲9.0%																																																																																																										
9月	377件	335件	▲11.1%	924点	732点	▲20.8%																																																																																																										
10月	353件	417件	18.1%	816点	939点	15.1%																																																																																																										
11月	357件	430件	20.4%	869点	1,137点	30.8%																																																																																																										
12月	345件	401件	16.2%	746点	914点	22.5%																																																																																																										
1月	414件	491件	18.6%	1,014点	1,120点	10.5%																																																																																																										
2月	309件	436件	41.1%	810点	959点	18.4%																																																																																																										
3月	425件	490件	15.3%	1,109点	1,184点	6.8%																																																																																																										
計	4,455件	4,588件	3.0%	10,919点	10,724点	▲1.8%																																																																																																										
月平均	371件	382件	3.0%	910点	894点	▲1.8%																																																																																																										

## 2 令和7年度 依頼商品数内訳（依頼数の多い順を抜粋）

商品カテゴリ	依頼商品数（前年度比）
家具	3,665点（▲1,220点）
まとめて片付け（複数の依頼）	3,191点（+2,207点）
家電	2,580点（▲588点）
ファッション	318点（▲81点）
スマホ、PC・周辺機器	251点（▲119点）

## 3 今後の方針

手間なく不要品をまとめて片付けられるため、リユースの取り組みが広がり、依頼件数の増加につながった。

今後のごみ減量及び粗大ごみのリユース事業啓発のため、区ホームページやSNS等による情報発信や「資源とごみの分け方・出し方」の掲載により、周知を図る。

# 産業環境委員会情報連絡

令和8年6月30日

件名	アスベスト分析調査助成金の助成対象拡充について（結果報告）																														
所管部課名	環境部生活環境保全課																														
内容	<p>アスベスト分析調査助成金の助成対象拡充の結果について報告する。</p> <p><b>1 助成実績</b></p> <table border="1"> <thead> <tr> <th></th> <th>令和5年度</th> <th>令和6年度</th> <th>令和7年度</th> <th>想定件数</th> </tr> </thead> <tbody> <tr> <td>助成件数</td> <td>1件</td> <td>5件</td> <td>50件</td> <td>20件</td> </tr> <tr> <td>助成総額</td> <td>90千円</td> <td>414千円</td> <td>3,601千円</td> <td>2,000千円</td> </tr> </tbody> </table> <p><b>2 助成制度の概要</b></p> <p>令和3年4月1日施行の大気汚染防止法改正により、アスベスト調査義務が明文化されたが、試料採取状況等を記載した報告書の作成義務はなく、区の現地調査等に支障をきたしていた。そのため、令和7年1月から、報告書作成を条件に、全ての建材の分析調査を対象に助成を行うこととした。</p> <table border="1"> <thead> <tr> <th></th> <th>変更前</th> <th>変更後（R7.1.1～）</th> </tr> </thead> <tbody> <tr> <td>対象建材</td> <td>吹付材（塗材は除く）</td> <td>全ての建材（成形板・塗材など）※</td> </tr> <tr> <td>申請期間</td> <td>調査と同じ年度 かつ工事開始前</td> <td>調査終了後1年間</td> </tr> <tr> <td>申請者</td> <td colspan="2">建築物等の所有者（法人や区外在住者も含む）</td> </tr> <tr> <td>助成金額</td> <td colspan="2">調査費用の2分の1（上限10万円）</td> </tr> </tbody> </table> <p>※ 過去の調査などでアスベストの有無が明らかな建材は除く。</p> <p><b>3 助成の効果と今後の方針</b></p> <p>(1) 報告書提出を助成条件としたことで、区が報告書の内容を確認して、不備の修正等を行う機会が大幅に増加（年間数件→50件）した。</p> <p>(2) 複数回の申請に関わった調査会社は、区の指導なしに適切な報告書を作成できるようになった。</p> <p>(3) 今後も、助成申請の機会を捉え報告書の内容を確認することで、調査漏れなど、アスベストの飛散につながる事案の抑制を図っていく。</p>		令和5年度	令和6年度	令和7年度	想定件数	助成件数	1件	5件	50件	20件	助成総額	90千円	414千円	3,601千円	2,000千円		変更前	変更後（R7.1.1～）	対象建材	吹付材（塗材は除く）	全ての建材（成形板・塗材など）※	申請期間	調査と同じ年度 かつ工事開始前	調査終了後1年間	申請者	建築物等の所有者（法人や区外在住者も含む）		助成金額	調査費用の2分の1（上限10万円）	
	令和5年度	令和6年度	令和7年度	想定件数																											
助成件数	1件	5件	50件	20件																											
助成総額	90千円	414千円	3,601千円	2,000千円																											
	変更前	変更後（R7.1.1～）																													
対象建材	吹付材（塗材は除く）	全ての建材（成形板・塗材など）※																													
申請期間	調査と同じ年度 かつ工事開始前	調査終了後1年間																													
申請者	建築物等の所有者（法人や区外在住者も含む）																														
助成金額	調査費用の2分の1（上限10万円）																														