

# 総務委員会 情報連絡

令和元年 12月5日

情報連絡事項	頁
1 令和元年度各会計款別収支状況【上半期】について・・・・・・・・・・・・・・・・	2
2 予算の流用状況について・・・・・・・・・・・・・・・・・・・・・・・・・・・・・・・・	10
3 あだち虹色寄附令和元年度上半期分の実績報告について・・・・・・・・・・	15
4 区公式ホームページの全面改修（リニューアル）進捗状況について・・・・	17

**【参考】**《エリアデザイン調査特別委員会 報告事項》

※資料は、エリアデザイン調査特別委員会（政策経営部）の報告資料にあり

- 1 綾瀬・北綾瀬エリアデザインの実施状況について
- 2 花畑エリアデザインの実施状況について
- 3 江北エリアデザインの実施状況について
- 4 六町エリアデザインの実施状況について
- 5 千住エリアデザインの実施状況について
- 6 竹の塚エリアデザインの実施状況について
- 7 西新井・梅島エリアデザインの実施状況について

（ 政策経営部 ）

# 総務委員会情報連絡

令和元年12月5日

件名	令和元年度各会計款別収支状況【上半期】について
所管部課名	政策経営部 財政課
内容	令和元年度各会計款別収支状況【上半期】が、会計管理室から別紙のとおり提供されたので情報連絡する。
問題点 今後の方針	

# 令和元年度 上半期 各会計 款別収支の状況

令和元年9月30日現在  
(現年度) 一般会計

[歳入]

(単位：円)

科目(款)	令和元年度			平成30年度			対前年度増減額			
	予算現額	収入済額累計	収入率 対予算 (%)	予算現額	収入済額累計	収入率 対予算 (%)	予算現額		収入済額累計	
	A	B		C	D		(A-C)	増減率(%)	(B-D)	増減率(%)
1 特別区税	49,757,926,000	19,553,268,696	39.3	47,835,128,000	18,862,107,809	39.4	1,922,798,000	4.0	691,160,887	3.7
2 地方譲与税	921,711,000	292,671,000	31.8	900,001,000	269,346,000	29.9	21,710,000	2.4	23,325,000	8.7
3 利子割交付金	148,000,000	64,681,000	43.7	138,000,000	76,680,000	55.6	10,000,000	7.2	△11,999,000	△ 15.6
4 配当割交付金	650,000,000	203,014,000	31.2	480,000,000	187,537,000	39.1	170,000,000	35.4	15,477,000	8.3
5 株式等譲渡所得割交付金	508,000,000	0	0.0	320,000,000	0	0.0	188,000,000	58.8	0	—
6 地方消費税交付金	11,400,000,000	6,516,283,000	57.2	9,600,000,000	6,546,466,000	68.2	1,800,000,000	18.8	△30,183,000	△ 0.5
7 ゴルフ場利用税交付金	2,122,000	946,493	44.6	2,128,000	1,000,225	47.0	△6,000	△ 0.3	△53,732	△ 5.4
8 自動車取得税交付金	257,001,000	167,869,000	65.3	456,001,000	167,036,000	36.6	△199,000,000	△ 43.6	833,000	0.5
9 環境性能割交付金	80,000,000	0	0.0		0	#DIV/0!	80,000,000	皆増	0	—
10 地方特例交付金	499,000,000	740,114,000	148.3	495,000,000	633,872,000	128.1	4,000,000	0.8	106,242,000	16.8
11 交通安全対策特別交付金	65,000,000	36,159,000	55.6	68,000,000	37,004,000	54.4	△3,000,000	△ 4.4	△845,000	△ 2.3
12 特別区交付金	107,274,611,000	47,958,514,000	44.7	102,581,559,000	45,199,142,000	44.1	4,693,052,000	4.6	2,759,372,000	6.1
13 分担金及び負担金	3,152,577,000	1,714,143,461	54.4	3,880,927,000	1,666,691,684	42.9	△728,350,000	△ 18.8	47,451,777	2.8
14 使用料及び手数料	4,149,117,000	3,192,102,217	76.9	4,188,156,000	2,925,104,548	69.8	△39,039,000	△ 0.9	266,997,669	9.1
15 国庫支出金	69,097,155,000	28,862,178,147	41.8	64,877,085,000	31,268,178,249	48.2	4,220,070,000	6.5	△2,406,000,102	△ 7.7
16 都支出金	23,534,383,000	3,761,598,211	16.0	20,223,550,000	4,595,873,581	22.7	3,310,833,000	16.4	△834,275,370	△ 18.2
17 財産収入	448,535,000	239,432,747	53.4	442,517,000	353,655,377	79.9	6,018,000	1.4	△114,222,630	△ 32.3
18 寄付金	17,061,000	18,533,583	108.6	17,421,000	18,175,595	104.3	△360,000	△ 2.1	357,988	2.0
19 繰入金	14,106,403,000	70,128,000	0.5	18,321,788,000	5,746,247,000	31.4	△4,215,385,000	△ 23.0	△5,676,119,000	△ 98.8
20 繰越金	3,993,113,000	3,993,113,373	100.0	3,390,942,000	3,390,942,054	100.0	602,171,000	17.8	602,171,319	17.8
21 諸収入	2,905,021,000	1,081,571,748	37.2	2,918,178,000	1,341,060,297	46.0	△13,157,000	△ 0.5	△259,488,549	△ 19.3
22 特別区債	819,002,000	0	0.0	2,324,002,000	0	0.0	△1,505,000,000	△ 64.8	0	—
合計	293,785,738,000	118,466,321,676	40.3	283,460,383,000	123,286,119,419	43.5	10,325,355,000	3.6	△4,819,797,743	△ 3.9

# 令和元年度 上半期 各会計 款別収支の状況

令和元年9月30日現在

(現年度)

一般会計

[歳 出]

(単位：円)

科 目 (款)	令和元年度			平成30年度			対前年度増減額			
	予算現額	支出済額累計	執行率(%)	予算現額	支出済額累計	執行率(%)	予算現額		支出済額累計	
	A	B		C	D		(A-C)	増減率(%)	(B-D)	増減率(%)
1 議会費	927,924,000	443,947,891	47.8	906,160,000	445,929,100	49.2	21,764,000	2.4	△1,981,209	△ 0.4
2 総務費	35,395,943,000	10,068,021,163	28.4	29,064,085,000	8,287,706,146	28.5	6,331,858,000	21.8	1,780,315,017	21.5
3 民生費	142,987,913,000	61,376,788,393	42.9	139,895,698,000	60,210,841,118	43.0	3,092,215,000	2.2	1,165,947,275	1.9
4 産業経済費	3,313,610,000	1,821,133,843	55.0	2,287,211,000	942,637,052	41.2	1,026,399,000	44.9	878,496,791	93.2
5 環境衛生費	19,727,624,000	6,214,779,401	31.5	20,250,877,000	9,789,719,234	48.3	△523,253,000	△ 2.6	△3,574,939,833	△ 36.5
6 土木費	25,704,744,000	6,124,238,631	23.8	21,759,453,000	5,805,249,427	26.7	3,945,291,000	18.1	318,989,204	5.5
7 教育費	37,179,343,000	10,437,789,524	28.1	41,911,770,000	10,408,505,718	24.8	△4,732,427,000	△ 11.3	29,283,806	0.3
8 公債費	4,991,362,000	2,397,065,845	48.0	5,685,735,000	2,225,821,061	39.1	△694,373,000	△ 12.2	171,244,784	7.7
9 諸支出金	23,262,429,000	9,087,741,220	39.1	21,402,094,000	8,620,340,000	40.3	1,860,335,000	8.7	467,401,220	5.4
10 予備費	294,846,000	0	0.0	297,300,000	0	0.0	△2,454,000	△ 0.8	0	—
合 計	293,785,738,000	107,971,505,911	36.8	283,460,383,000	106,736,748,856	37.7	10,325,355,000	3.6	1,234,757,055	1.2

# 令和元年度 上半期 各会計 款別収支の状況

令和元年9月30日現在

(繰越明許費)

一般会計

[歳入]

(単位：円)

科目(款)	令和元年度			平成30年度			対前年度増減額			
	予算現額	収入済額累計	収入率 対予算 (%)	予算現額	収入済額累計	収入率 対予算 (%)	予算現額		収入済額累計	
	A	B		C	D		(A-C)	増減率(%)	(B-D)	増減率(%)
15 国庫支出金	2,498,200,000	0	0.0	52,610,000	10,000,000	19.0	2,445,590,000	4648.5	△10,000,000	皆減
16 都支出金	970,772,000	0	0.0	0	0	—	970,772,000	皆増	0	—
20 繰越金	1,199,286,000	1,199,286,000	100.0	248,067,000	248,067,000	100.0	951,219,000	383.5	951,219,000	383.5
	0	0	—	0	0	—	0	—	0	—
合計	4,668,258,000	1,199,286,000	25.7	300,677,000	258,067,000	85.8	4,367,581,000	1452.6	941,219,000	364.7

(繰越明許費)

一般会計

[歳出]

(単位：円)

科目(款)	令和元年度			平成30年度			対前年度増減額			
	予算現額	支出済額累計	執行率 (%)	予算現額	支出済額累計	執行率 (%)	予算現額		支出済額累計	
	A	B		C	D		(A-C)	増減率(%)	(B-D)	増減率(%)
2 総務費	7,123,000	7,122,600	100.0	0	0	—	7,123,000	皆増	7,122,600	皆増
3 民生費	0	0	—	6,754,000	2,426,809	35.9	△6,754,000	皆減	△2,426,809	皆減
4 産業経済費	60,000,000	1,239,192	2.1	0	0	—	60,000,000	皆増	1,239,192	皆増
6 土木費	4,601,135,000	151,844,000	3.3	293,923,000	121,353,880	41.3	4,307,212,000	1465.4	30,490,120	25.1
	0	0	—	0	0	—	0	—	0	—
合計	4,668,258,000	160,205,792	3.4	300,677,000	123,780,689	41.2	4,367,581,000	1452.6	36,425,103	29.4

# 令和元年度 上半期 各会計 款別収支の状況

令和元年9月30日現在

(事故繰越)

一般会計

[歳入]

(単位：円)

科目(款)	令和元年度			平成30年度			対前年度増減額			
	予算現額	収入済額累計	収入率 対予算 (%)	予算現額	収入済額累計	収入率 対予算 (%)	予算現額		収入済額累計	
	A	B		C	D		(A-C)	増減率(%)	(B-D)	増減率(%)
19 繰越金	0	0	—	1,780,000	1,780,000	100.0	△1,780,000	皆減	△1,780,000	皆減
	0	0	—	0	0	—	0	—	0	—
合計	0	0	—	1,780,000	1,780,000	100.0	△1,780,000	皆減	△1,780,000	皆減

(事故繰越)

一般会計

[歳出]

(単位：円)

科目(款)	令和元年度			平成30年度			対前年度増減額			
	予算現額	支出済額累計	執行率 (%)	予算現額	支出済額累計	執行率 (%)	予算現額		支出済額累計	
	A	B		C	D		(A-C)	増減率(%)	(B-D)	増減率(%)
3 民生費	0	0	—	1,780,000	0	0.0	△1,780,000	皆減	0	—
	0	0	—	0	0	—	0	—	0	—
	0	0	—	0	0	—	0	—	0	—
	0	0	—	0	0	—	0	—	0	—
	0	0	—	0	0	—	0	—	0	—
合計	0	0	—	1,780,000	0	0.0	△1,780,000	皆減	0	—

# 令和元年度 上半期 各会計 款別収支の状況

令和元年9月30日現在

(現年度) 国民健康保険特別会計 [歳入]

(単位：円)

科目(款)	令和元年度			平成30年度			対前年度増減額			
	予算現額	収入済額累計	収入率 対予算 (%)	予算現額	収入済額累計	収入率 対予算 (%)	予算現額		収入済額累計	
	A	B		C	D		(A-C)	増減率(%)	(B-D)	増減率(%)
1 国民健康保険料	16,636,266,000	6,317,451,883	38.0	18,696,397,000	6,381,083,646	34.1	△2,060,131,000	△ 11.0	△63,631,763	△ 1.0
2 一部負担金	4,000	0	0.0	4,000	0	0.0	0	0.0	0	—
3 使用料及び手数料	60,000	65,700	109.5	60,000	55,200	92.0	0	0.0	10,500	19.0
4 国庫支出金	2,985,000	0	0.0	2,341,000	0	0.0	644,000	27.5	0	—
5 都支出金	48,911,765,000	20,052,064,641	41.0	51,165,739,000	20,536,137,674	40.1	△2,253,974,000	△ 4.4	△484,073,033	△ 2.4
6 繰入金	8,443,187,000	0	0.0	7,842,632,000	0	0.0	600,555,000	7.7	0	—
7 繰越金	1,000	891,144,396	89114439.6	2,000	1,733,903,344	86695167.2	△1,000	△ 50.0	△842,758,948	△ 48.6
8 諸収入	108,902,000	53,188,953	48.8	112,980,000	65,214,415	57.7	△4,078,000	△ 3.6	△12,025,462	△ 18.4
9 療養給付費等交付金		0	#DIV/0!	1,000	0	0.0	△1,000	皆減	0	—
合計	74,103,170,000	27,313,915,573	36.9	77,820,156,000	28,716,394,279	36.9	△3,716,986,000	△ 4.8	△1,402,478,706	△ 4.9

(現年度) 国民健康保険特別会計 [歳出]

(単位：円)

科目(款)	令和元年度			平成30年度			予算現額	増減率 (%)	支出済額累計	増減率 (%)
	予算現額	支出済額累計	執行率 (%)	予算現額	支出済額累計	執行率 (%)	対前年度増減額		対前年度増減額	
	A	B		C	D		(A-C)		(B-D)	
1 総務費	1,637,995,000	572,215,238	34.9	1,596,148,000	476,591,716	29.9	41,847,000	2.6	95,623,522	20.1
2 保険給付費	48,565,174,000	19,974,609,742	41.1	50,980,146,000	20,454,927,888	40.1	△ 2,414,972,000	△ 4.7	△480,318,146	△ 2.3
3 国民健康保険事業費納付金	22,834,538,000	5,597,093,200	24.5	24,153,863,000	5,940,125,147	24.6	△ 1,319,325,000	△ 5.5	△343,031,947	△ 5.8
4 共同事業拠出金	20,000	0	0.0	20,000	0	0.0	0	0.0	0	—
5 保健事業費	709,494,000	118,610,561	16.7	737,794,000	164,485,272	22.3	△ 28,300,000	△ 3.8	△45,874,711	△ 27.9
6 諸支出金	155,949,000	74,614,428	47.8	152,185,000	93,427,792	61.4	3,764,000	2.5	△18,813,364	△ 20.1
7 予備費	200,000,000	0	0.0	200,000,000	0	0.0	0	0.0	0	—
合計	74,103,170,000	26,337,143,169	35.5	77,820,156,000	27,129,557,815	34.9	△ 3,716,986,000	△ 4.8	△792,414,646	△ 2.9

# 令和元年度 上半期 各会計 款別収支の状況

令和元年9月30日現在

(現年度) 介護保険特別会計 [歳入]

(単位：円)

科目(款)	令和元年度			平成30年度			予算現額	増減率 (%)	収入済額累計	増減率 (%)
	予算現額	収入済額累計	収入率 対予算 (%)	予算現額	収入済額累計	収入率 対予算 (%)	対前年度増減額		対前年度増減額	
	A	B		C	D		(A-C)		(B-D)	
1 介護保険料	11,828,407,000	6,294,042,277	53.2	12,048,110,000	5,680,834,355	47.2	△ 219,703,000	△ 1.8	613,207,922	10.8
2 使用料及び手数料	1,000	0	0.0	1,000	0	0.0	0	0.0	0	—
3 国庫支出金	14,365,676,000	6,608,362,000	46.0	13,587,371,000	6,304,102,000	46.4	778,305,000	5.7	304,260,000	4.8
4 都支出金	8,785,788,000	3,308,006,723	37.7	8,135,579,000	3,114,378,420	38.3	650,209,000	8.0	193,628,303	6.2
5 支払基金交付金	16,100,768,000	6,609,752,000	41.1	15,008,578,000	6,199,097,000	41.3	1,092,190,000	7.3	410,655,000	6.6
6 財産収入	4,670,000	0	0.0	4,450,000	0	0.0	220,000	4.9	0	—
7 繰入金	10,680,745,000	4,614,581,220	43.2	8,913,655,000	4,339,298,000	48.7	1,767,090,000	19.8	275,283,220	6.3
8 繰越金	890,004,000	890,004,137	100.0	1,244,837,000	1,244,836,294	100.0	△ 354,833,000	△ 28.5	△ 354,832,157	△ 28.5
9 諸収入	45,615,000	37,437,461	82.1	17,795,000	22,740,976	127.8	27,820,000	156.3	14,696,485	64.6
合計	62,701,674,000	28,362,185,818	45.2	58,960,376,000	26,905,287,045	45.6	3,741,298,000	6.3	1,456,898,773	5.4

(現年度) 介護保険特別会計 [歳出]

(単位：円)

科目(款)	令和元年度			平成30年度			予算現額	増減率 (%)	支出済額累計	増減率 (%)
	予算現額	支出済額累計	執行率 (%)	予算現額	支出済額累計	執行率 (%)	対前年度増減額		対前年度増減額	
	A	B		C	D		(A-C)		(B-D)	
1 総務費	1,280,664,000	481,718,211	37.6	1,242,775,000	487,017,584	39.2	37,889,000	3.0	△ 5,299,373	△ 1.1
2 保険給付費	57,611,867,000	22,239,653,691	38.6	53,854,143,000	21,354,129,478	39.7	3,757,724,000	7.0	885,524,213	4.1
3 基金積立金	533,712,000	2,471,747	0.5	658,417,000	2,323,148	0.4	△ 124,705,000	△ 18.9	148,599	6.4
4 地域支援事業費	2,684,616,000	988,658,009	36.8	2,545,484,000	1,004,132,594	39.4	139,132,000	5.5	△ 15,474,585	△ 1.5
5 諸支出金	590,815,000	21,264,537	3.6	659,557,000	17,322,790	2.6	△ 68,742,000	△ 10.4	3,941,747	22.8
合計	62,701,674,000	23,733,766,195	37.9	58,960,376,000	22,864,925,594	38.8	3,741,298,000	6.3	868,840,601	3.8



# 令和元年度 上半期 各会計 款別収支の状況

令和元年9月30日現在

(現年度) 後期高齢者医療特別会計 [歳入]

(単位：円)

科目(款)	令和元年度			平成30年度			予算現額	増減率 (%)	収入済額累計	増減率 (%)
	予算現額	収入済額累計	収入率 対予算 (%)	予算現額	収入済額累計	収入率 対予算 (%)	対前年度増減額		対前年度増減額	
	A	B		C	D		(A-C)		(B-D)	
1 後期高齢者医療保険料	5,903,911,000	2,800,102,525	47.4	5,567,367,000	2,737,980,479	49.2	336,544,000	6.0	62,122,046	2.3
2 使用料及び手数料	1,000	2,400	240.0	1,000	1,800	180.0	0	0.0	600	33.3
3 広域連合支出金	1,000	0	0.0	1,000	0	0.0	0	0.0	0	—
4 繰入金	8,946,327,000	4,473,160,000	50.0	8,562,095,000	4,281,042,000	50.0	384,232,000	4.5	192,118,000	4.5
5 繰越金	1,000	42,048,490	4204849.0	4,213,000	126,408,246	3000.4	△ 4,212,000	△ 100.0	△ 84,359,756	△ 66.7
6 諸収入	572,116,000	168,267,003	29.4	539,381,000	150,433,368	27.9	32,735,000	6.1	17,833,635	11.9
合計	15,422,357,000	7,483,580,418	48.5	14,673,058,000	7,295,865,893	49.7	749,299,000	5.1	187,714,525	2.6

(現年度) 後期高齢者医療特別会計 [歳出]

(単位：円)

科目(款)	令和元年度			平成30年度			予算現額	増減率 (%)	支出済額累計	増減率 (%)
	予算現額	支出済額累計	執行率 (%)	予算現額	支出済額累計	執行率 (%)	対前年度増減額		対前年度増減額	
	A	B		C	D		(A-C)		(B-D)	
1 総務費	346,473,000	146,570,977	42.3	389,578,000	159,046,691	40.8	△ 43,105,000	△ 11.1	△ 12,475,714	△ 7.8
2 保険給付費	322,000,000	134,890,000	41.9	308,000,000	124,530,000	40.4	14,000,000	4.5	10,360,000	8.3
3 分担金及び負担金	14,068,343,000	4,841,300,192	34.4	13,397,848,000	4,596,384,983	34.3	670,495,000	5.0	244,915,209	5.3
4 保健事業費	635,539,000	88,134,754	13.9	527,630,000	102,554,394	19.4	107,909,000	20.5	△ 14,419,640	△ 14.1
5 諸支出金	20,002,000	9,033,800	45.2	20,002,000	9,379,900	46.9	0	0.0	△ 346,100	△ 3.7
6 予備費	30,000,000	0	0.0	30,000,000	0	0.0	0	0.0	0	—
合計	15,422,357,000	5,219,929,723	33.8	14,673,058,000	4,991,895,968	34.0	749,299,000	5.1	228,033,755	4.6

# 総務委員会情報連絡

令和元年12月5日

件名	<b>予算の流用状況について</b>
所管部課名	政策経営部 財政課
内 容	<p>1 令和元年度予算流用(令和元年8月1日～令和元年10月31日承認分)について、163件の予算流用を行った。 (別紙1、2参照)</p> <p>2 令和元年度予備費充当(令和元年8月1日～令和元年10月31日承認分)について、1件(5,154千円)の予備費充当を行った。 (別紙3、4参照)</p>
問題点 今後の方針	

## ●令和元年度部別予算流用件数

部 名	4月～7月	8月～10月	月～ 月	月～ 月	合計
政策経営部	8	11			19
総務部	4	31			35
危機管理部	10	25			35
資産管理部	1	2			3
区民部	3	6			9
地域のちから推進部	17	21			38
産業経済部	12	10			22
福祉部	20	20			40
衛生部	0	2			2
環境部	3	5			8
都市建設部	13	12			25
会計管理室	0	0			0
教育指導部	9	3			12
学校運営部	5	6			11
子ども家庭部	8	6			14
選挙管理委員会事務局	5	2			7
監査事務局	0	0			0
区議会事務局	4	1			5
計	122	163	0	0	285

※特別会計分を含む。

## ●令和元年8月～令和元年10月 主な予算流用一覧

No.	部 名	増減	事 業 名(細節名)	流用金額 【千円】	投資・経常
			流用額が充てられた事業概要		区 分
1	政策経営部	減	電子計算組織管理運営事務(備品購入費)	11,484	経常
		増	電子計算組織管理運営事務(委託料)		
			文書管理システム用プリンタの購入にかかる経費		
2	危機管理部	減	災害救助事務(消耗品費)	12,475	経常
		増	災害備蓄の管理運営事業(消耗品費)		
			救援物資の提供による補充用の備蓄物品購入		

※ 投資的事業は流用額1,000万円以上、経常的事業は流用額500万円以上の事業を掲載している。

## ●令和元年度部別予備費充当件数

部 名	4月～7月	8月～10月	月～ 月	月～ 月	合 計
政策経営部					0
総務部					0
危機管理部		1			1
資産管理部					0
区民部					0
地域のちから推進部					0
産業経済部					0
福祉部					0
衛生部					0
環境部					0
都市建設部					0
会計管理室					0
教育指導部					0
学校運営部					0
子ども家庭部					0
選挙管理委員会事務局					0
監査事務局					0
区議会事務局					0
計	0	1	0	0	1

※特別会計分を含む。

## ●令和元年8月～令和元年10月 予備費充当一覧

No.	充 当 先				充当額 【千円】	充 当 事 業 内 容	
	部 名	会 計	科 目				事 業 名
			款	項 目			
1	危機 管理部	一般 会計	総務費		5,154	令和元年度台風15号による災害支援 (千葉県鋸南町)	
			総務管理費				
			災害対策費				
			防災対策事業・災害救助事務				

# 総務委員会情報連絡

令和元年12月5日

件名	<b>あだち虹色寄附令和元年度上半期分の実績報告について</b>				
所管部課名	政策経営部 財政課				
内 容	<b>1 あだち虹色寄附の令和元年度上半期分実績報告</b> あだち虹色寄附の4～9月分の実績について下表のとおり報告する。				
	【虹色寄附実績一覧】				
		令和元年度		平成30年度	
		件数	実績額(千円)	件数	実績額(千円)
	あだち虹色寄附 4～9月分	53件	18,561	53件	18,176
	内 企業・団体分	15件	17,046	33件	14,106
内 個人分 (ふるさと納税)①	38件	1,515	20件	4,070	
①の内 ふるさとチョイス分	21件	890	今年度より開始		
【各基金実績内訳】4～9月分					
基金名	件数	実績額(千円)	備考		
協働・協創パートナー基金	9件	2,382			
緑の基金	10件	264			
育英資金積立基金	16件	1,563			
環境基金	0件	0			
地域福祉振興基金	1件	1,000			
文化芸術振興基金	4件	22			
大学病院施設等整備基金	8件	410			
その他	5件	12,920			
計	53件	18,561			

## 2 ふるさとチョイス月別実績

平成31年4月から導入したインターネット申込「ふるさとチョイス」の上半期の実績を報告する。

### 【ふるさとチョイス月別実績】4～9月分

月	件数	実績額 (千円)	備考
4月	2件	60	
5月	1件	50	
6月	13件	650	※13件全て花火観覧席分
7月	3件	110	※2件は花火観覧席分
8月	0件	0	
9月	2件	20	
計	21件	890	

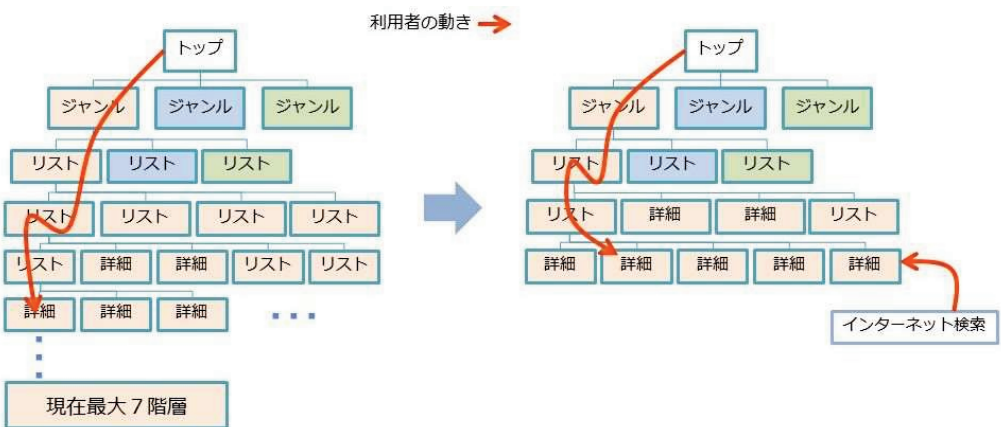
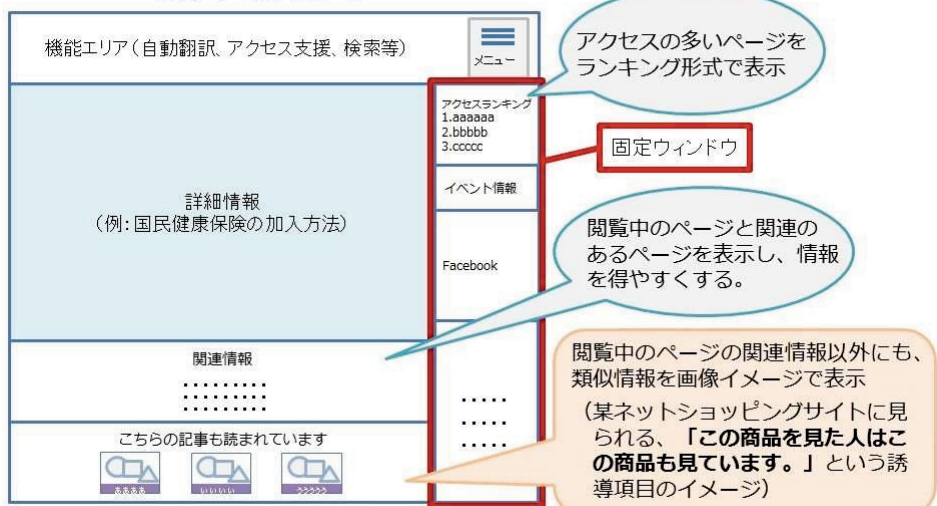
問題点  
今後の方針

ふるさと納税のPRとともに、魅力ある地場産品の返礼品追加に向けて、区内事業者へ働きかけを行う。



# 総務委員会情報連絡

令和元年12月5日

件名	区公式ホームページの全面改修（リニューアル）進捗状況について
所管部課名	広報室 報道広報課
内容	<p>2020年3月初旬の公開を目処に進めている、区の公式ホームページの全面改修の進捗状況について報告する。</p> <p><b>1 主な改修内容</b>（2019年2月21日、総務委員会情報連絡事項の進捗）</p> <p>(1) 深いページ階層の改善</p> <p>ア 既存のページの整理（必要がなくなっているページの削除）</p> <p>イ ジャンルの再編成（ぶら下がるページの均等化）</p> <p>以上により、最大5階層程度に収めるよう検討中</p>  <p>(2) 関連する情報の表示</p> <p>各詳細ページに、「アクセスの多いページ」や「関連情報」などを表示し、利用者が求める情報へたどり着きやすくする。</p> <p>詳細ページのイメージ</p>  <p>※サンプルイメージです</p>

(3) 災害情報を自動掲載し、情報発信をより早くする。

ア J-アラートと連携し、大規災害発生時には、自動的にトップページを災害時モード（軽量版）に切り替えてアクセス負荷に対応する（現システムは庁内から手動で切替える）。

イ さらに、リニューアル後は現状の約10倍（理論値）のアクセスに耐えるシステム構成とする。

職員が庁舎に来てホームページを切替

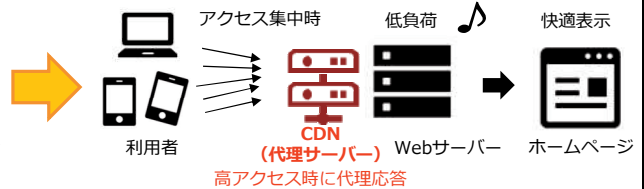
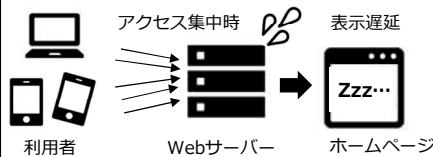


改善

Jアラートと連携して災害時モードに自動切替



災害時のアクセス集中を分散



## 2 新たに追加した主な事項 (2月21日、総務委員会以降に検討した事項)

(1) 2種類のトップページを構築

ア 区民の関心が高い情報をまとめ、画像などを多く配置した「コンテンツメイン」のトップ

イ これまでのログデータや行動分析によりアイコン等を配置し、必要な情報が探しやすい「検索機能メイン」のトップ

※以上、2つのトップページを用意し、ユーザーが使いやすいほうを選択する。なお、コンテンツメインのトップページを主の画面とし、1回のクリックで検索メインに遷移するよう検討中

(2) トップページに「区フェイスブック・ツイッター」をリンク

コンテンツメインのトップページに、最新の区フェイスブックおよびツイッター画面を表示し、ホームページからSNSへの誘導を図る。

(3) サイト内検索機能の強化

検索精度が低かったこれまでの有償の検索ソフトから「Googleカスタム検索」に変更し、検索精度を高める。

※Googleカスタム検索は、現時点では無償で使用可能である。

問題点  
今後の方針

- ページデザイン等、引き続き詳細内容を検討・決定していく。
- 2020年3月に遅延なく公開できるよう作業を進めていく。